

# 목 차

사업보고서 .....	1
【대표이사 등의 확인】 .....	2
I. 회사의 개요 .....	3
1. 회사의 개요 .....	3
2. 회사의 연혁 .....	3
3. 자본금 변동사항 .....	8
4. 주식의 총수 등 .....	12
5. 의결권 현황 .....	17
6. 배당에 관한 사항 등 .....	17
7. 정관에 관한 사항 .....	19
II. 사업의 내용 .....	20
III. 재무에 관한 사항 .....	80
1. 요약재무정보 .....	80
2. 연결재무제표 .....	81
3. 연결재무제표 주석 .....	90
4. 재무제표 .....	185
5. 재무제표 주석 .....	191
6. 기타 재무에 관한 사항 .....	274
IV. 이사의 경영진단 및 분석의견 .....	285
V. 감사인의 감사의견 등 .....	294
VI. 이사회 등 회사의 기관에 관한 사항 .....	296
1. 이사회에 관한 사항 .....	296
2. 감사제도에 관한 사항 .....	299
3. 주주의 의결권 행사에 관한 사항 .....	301
VII. 주주에 관한 사항 .....	303
VIII. 임원 및 직원 등에 관한 사항 .....	309
1. 임원 및 직원 등의 현황 .....	309
2. 임원의 보수 등 .....	311
IX. 계열회사 등에 관한 사항 .....	315
X. 이해관계자와의 거래내용 .....	318
XI. 그 밖에 투자자 보호를 위하여 필요한 사항 .....	323
【전문가의 확인】 .....	329
1. 전문가의 확인 .....	329
2. 전문가와의 이해관계 .....	329

# 사업보고서

(제 66 기)

사업연도      2020년 01월 01일      부터  
                  2020년 12월 31일      까지

금융위원회

한국거래소 귀중

2021년 3월 19일

제출대상법인 유형 :

주권상장법인

면제사유발생 :

해당사항 없음

회 사 명 :

(주)대유에이텍

대 표 이 사 :

권 의 경

본 점 소 재 지 :

광주광역시 광산구 소촌로123번길 40-11(소촌동)

(전 화) 062-942-8611

(홈페이지) <http://www.dayouat.co.kr>

작 성 책 임 자 :

(직 책) 상무(보)

(성 명) 정 경 영

(전 화)062-940-8672

# 【 대표이사 등의 확인 】

## 확 인 서

우리는 당사의 대표이사 및 신고업무담당이사로서 이 공시서류의 기재내용에 대해 상당한 주의를 다하여 직접 확인·검토한 결과, 중요한 기재사항의 기재 또는 표시의 누락이나 허위의 기재 또는 표시가 없고, 이 공시서류에 표시된 기재 또는 표시사항을 이용하는 자의 중요한 오해를 유발하는 내용이 기재 또는 표시되지 아니하였음을 확인합니다.

또한, 당사는 「주식회사의외부감사에관한법률」 제8조의 규정에 따라 내부 회계관리제도를 마련하여 운영하고 있음을 확인합니다.

2021. 03. 19

## 주식회사 대유에이텍

대 표 이 사 권 의 경 (인) 

신고업무담당이사 정 경 영 (인) 

소속그룹 : 07. 재경팀 사용자명 : 김재희 컴퓨터명 : 김재희-PC 본 문서는 대유에이텍의 소중한 정보자산입니다.

# I. 회사의 개요

## 1. 회사의 개요

1. 연결대상 종속회사 개황(연결재무제표를 작성하는 주권상장법인이 사업보고서, 분기·반기보고서를 제출하는 경우에 한함)

(단위 : 백만원)

상호	설립일	주소	주요사업	최근사업연도말 자산총액	지배관계 근거	주요종속 회사 여부
(주)딴채홀딩스 (구, 위니아대우)	2014.09.26	광주광역시 광산구 소촌로123번 길40-12(소촌동)	산업용 및 가정용 냉장 냉동장비 제조 외	522,309	의결권의 과반수 소유 (K-IFRS 제1110호)	직전연도 자산총액이 지배회사 자산총액의 10% 이상 또는 자산총액이 750억 이상
㈜스마트홀딩스	2011.04.18	광주광역시 동구 중앙로 199 (금남로4가)	골프장업, 금융업을 영위 하는 회사의 경영관리 외	108,646	의결권의 과반수 소유 (K-IFRS 제1110호)	직전연도 자산총액이 지배회사 자산총액의 10% 이상 또는 자산총액이 750억 이상
㈜대유합금	2015.08.03	전북 완주군 봉동읍 완주산단2로 251	자동차부품(AL/WHEEL) 및 LPI연료용기 제조 외	60,338	상동	해당없음
㈜대유금형	2009.10.29	광주광역시 광산구 진곡산단2번 로 40 (오선동)	주형 및 금형 제조업 외	18,190	상동	해당없음
㈜푸른산수목원	2017.04.05	경기도 포천시 영북면 산정호수 로 359-12	수목원 경영업 외	2,705	상동	해당없음
위니아대우 중국 법인(DEMOJIN)	1995.12.08	천진시 빈해신구 대항경제개발 구 창화가 34호	전기제품 제조업	103,154	상동	직전연도 자산총액이 지배회사 자산총액의 10% 이상 또는 자산총액이 750억 이상

### 1-1. 연결대상회사의 변동내용

구분	자회사	사유
신규 연결	-	-
	-	-
연결 제외	(주)대유SE	당기 중 종속기업에 대한 투자지분 전부를 처분하여 지배력을 상실했습니다.
	북경대유자동차부품	당기 중 종속기업에 대한 투자지분 전부를 처분하여 지배력을 상실했습니다.

회사의 주권상장(또는 등록·지정)여부 및 특례상장에 관한 사항

주권상장 (또는 등록·지정)여부	주권상장 (또는 등록·지정)일자	특례상장 등 여부	특례상장 등 적용법규
유가증권시장	1977년 02월 18일	-	-

## 2. 회사의 연혁

### 가. 회사의 본점소재지 및 그 변경

보고서 제출기준일 현재 공시대상기간동안 해당사항 없습니다.

**나. 경영진의 중요한 변동**

보고서 제출기준일 현재 대표이사는 라현근, 권의경 각자 대표이사 체제에서 권의경 단독 대표이사 체제로 변경되었으며, 최근 5사업연도의 대표이사 변동내역은 다음과 같습니다.

변동년월	변동내역	변동 후 대표이사 현황
2015.07.01	라현근 대표이사 취임	라현근, 권의경(각자 대표이사)
2019.07.01	라현근 대표이사 사임	권의경

**다. 상호의 변동**

보고서 제출기준일 현재 최근 5사업연도의 상호변동은 없습니다.

**라. 회사가 화의, 회사정리절차 그 밖에 이에 준하는 절차를 밟은 적이 있거나 현재진행 중인 경우 그 내용과 결과**

당사는 보고서 제출기준일 현재 해당사항이 없습니다.

**마. 합병 등의 내용**

당사는 보고서 제출기준일 현재 해당사항이 없습니다.

**바. 회사의 업종 또는 주된 사업의 변화**

회계기간	의결기관	업종 및 주된사업의 변화		비 고
		추가	삭제	
제66기(2021년)	정기주주총회 (*21.03.29)	21. 의료용 기기 제조 및 조립업 22. 의료용 기기 도소매업 및 수출입업	-	(2021.03.29. 정기주주총회 결의 예정)
제63기(2017년)	정기주주총회 (*18.03.26)	17. 교육서비스업 18. 기타 교육기관 운영업 19. 교육지원서비스업 20. 경영정보기술 솔루션 컨설팅서비스업	-	
제61기(2015년)	임시주주총회 (*15.05.26)	- 냉각, 공기조화, 여과, 증류 및 가스 발생기 제조업 - 가정용 및 차량용 공기조화장치 제조, 도소매 및 수출입업 - 가정용 전기기기 제조업 - 전기보온밥솥 제조, 가정용 냉장고, 냉동고 제조, 도소매 및 수출입업 - 전기 및 수소자동차 부품 제조 및 판매업 - 소프트웨어 및 프로그램의 개발 및 제조, 판매업	-	-

사. 그 밖에 경영활동과 관련된 중요한 사항 및 수상 등의 발생내용

1) 당해회사

회사명	주요 연혁
(주)대유에이텍	2020.12 노사문화유공 정부포상 노사문화대상 대통령상 수상
	2020.09 직업능력개발 유공 국무총리표창 수상
	2020.07 노사문화 우수기업 선정
	2020.05 현대트랜시스(주) 경형SUV(AX) 차량용의자 완제품(Seat ASS'Y) 공급업체 선정
	2020.02 노사협력 유공자 고용노동부장관상 수상
	2019.12 위니아대우천진법인 경영권 인수
	2019.12 광주형일자리 선도기업 인증
	2019.09 광주사회복지공동모금회(사랑의열매) 광주 1호 나눔 명문기업 선정
	2019.07 창립 20주년 기념 및 그룹사명 변경(대유위니아그룹)
	2018.11 제44회 국가품질경영대회 단체부문 국가품질경영상 대통령표창 수상 (한국표준협회)
	2018.10 사업주 직업능력개발훈련 우수사례 경진대회 장려상 수상(한국산업인력공단)
	2018.04 현대트랜시스 우수협력사 상 수상
	2018.03 쌍용자동차 우수협력사 상 수상
	2018.01 대유에이텍 무재해 4배 인증(한국산업안전보건공단)
	2017.11 기아자동차 카렌스 후속 차량용의자 완제품(Seat ASS'Y) 공급업체 선정
	2017.10 국가생산성대상 산업통상부장관상 표창
	2017.02 기아자동차 쏘울 후속 차량용의자 완제품(Seat ASS'Y) 공급업체 선정
	2016.11 노사상생 우수사업장 최우수상 수상(주최: 광주경제실천시민연합)
	2016.10 쌍용자동차 코란도스포츠 후속(Q200) 차량용의자 완제품(Seat ASS'Y) 공급업체 선정
	2016.05 기아자동차 스포츠카(CK)차량용의자 완제품(Seat ASS'Y) 공급업체 선정
	2016.04 명문 장수기업 감사패 수상(주최: 국세청)
	2016.02 광주사회복지공동모금회와 지정 기탁 협약 체결
	2015.12 제52회 무역의날 2억불 수출탑 및 유공포상 대통령 표창
	2015.07 쌍용자동차(주) 렉스턴 후속(Y-400) 차량용의자 완제품(Seat ASS'Y) 공급업체 선정
	2015.01 대유그룹 출범식
	2015.01 2014년 지역경제활성화 우수기업 전라북도 도지사 표창
	2014.07 2014년 상반기 현대모비스 우수협력사상 수상
	2014.04 쏘울 전기차(PS-EV Car) 자동차용의자 완제품 양산
	2013.12 현대트랜시스(주)와 스포티지R 후속(QL) 및 쏘울 전기차(PS-EV Car)
	자동차용의자 완제품 공급업체 선정
2013.12 일자리창출 유공 대통령 표창	
2013.04 한국수출입은행과 중소기업 동반성장 지원 상생협약체결	
2013.02 완주지점 설치( 전라북도 완주군 봉동읍 완주산단 2로 251)	

2) 연결대상 종속회사

회사명	주요 연혁
(주)대유금형 (구.대유중공업)	2019.04 (주)대유금형(상호변경) 2017.10 OHSAS 18001 인증획득(건설) 2017.01 기업부설연구소 등록 2016.07 공장이전(진곡산단, 광주광역시 광산구 진곡산단2번로 40) 2016.04 뿌리산업 발전 및 육성을 위한 광주광역시와 투자협약 체결 2014.06 ISO 9001인증획득 2013.10 토공사업 면허취득 2012.12 신재생에너지 설비 설치기업 신고
(주)스마트홀딩스 (대유몽베르CC)	2019.05 참마루건설배 한국미드아마추어선수권 대회 2019.04 제15회 DB손해보험 프로미배 골프대회 2018.04 제14회 DB손해보험 프로미배 골프대회 2017.11 한국에서 가장 아름다운 Par3홀 선정&대한민국 10대 홀 코스 선정(한국경제골프매거진) 2017.06 대한민국 베스트코스 선정(14위)(골프다이제스트) 2017.04 제13회 동부화재 프로미오픈 개최 2016.05 제1회 한국 10대 클럽하우스 레스토랑 시상 TOP10선정 2016.04 제12회 동부화재프로미배 골프대회 2015.12 발렌타인 한국프로골프대상 시상식 감사패 수상(주관: 한국프로골프협회) 2015.04 대한민국 국가대표 베스트코스 선정(골프다이제스트) 2015.04 친환경베스트 골프장 선정(대유몽베르CC)(레저신문) 2015.04 KPGA 개막전 「동부화재 프로미오픈」 개최 2014.05 참마루배 한국미드아마추어 대회실시(대유몽베르CC) 2011.11 (주)동우로부터 몽베르CC 골프장(36홀, 회원제)사업부문 영업양수 2011.04 법인설립

<p>(주)딤채홀딩스 (구.위니아대유)</p>	<p>2020.12 2020 100대 브랜드_브랜드스타  2020.11 (딤채) 2020 편집 디자인 어워드 수상 - 한국산업디자인협회  2020.07 프리미엄'위니아 더컬렉션'둘레바람 에어컨 출시  23KG 대용량 위니아 드럼세탁기 출시  2019.07 사명변경(위니아딤채) 및 그룹사명 변경(대유위니아그룹)  2019.04 (에어컨)2019 브랜드 고객충성도 대상 - 한국소비자포럼  차량용 공기청정기 "스포워셔" 신제품 출시  2019.03 (딤채)2019 대한민국 브랜드스타 1위(20년 연속) - 브랜드스타  (딤채)2019 한국산업의 브랜드파워 1위(20년 연속) - 한국능률협회컨설팅  (딤채/프라우드)2019 국가브랜드 경쟁력지수 1위- NBCI 한국생산성본부  2018.12 프라우드 프리미엄 냉장고 출시  2018.10 가정용전자레인지 출시  2018.08 美 매체, 대유위니아 휴대용 자연가습청정기 `최우수 제품` 선정  2018.07 가정용 냉동고 출시  2018.06 위니아크린 건조기 출시  2018.01 위니아크린 세탁기 출시  2017.06 본점소재지 변경 (충남 아산 → 광주광역시)  2017.03 중형냉장고 출시  2017.02 공기청정기 출시  2016.12 웹어워드 코리아 2016 최우수상 (주)대유위니아 서비스 사이트 회원서비스 분야  2016.09 소형 김치냉장고 딤채뽕뽕 출시 / 핸드스틱 무선청소기 출시  2016.07 (주)대유위니아 코스닥시장 신규상장  2016.06 중국 가전업체 하이얼 그룹의 프리미엄브랜드 '카사테'와 전략적 판매협력 양해각서 (MOU)체결  2016.03 2016레드닷 디자인 어워드 수상 - 독일 노르트하임 베스트팔렌 디자인센터  2015.08 2016년형 김치냉장고 '딤채 마망' 출시  2015.07 'd*by dimchae 전기레인지' 출시  2015.06 'd*by dimchae 전기주전자' 출시  2015.05 소형냉장고(딤채S) 출시, '마이크로버블' 세정기 출시  2015.04 세계 최초 휴대용 자연가습청정기 '위니아스포워셔' 출시  2015.03 2015한국산업의 브랜드파워 1위(16년 연속)-한국능률협회컨설팅  2015국가브랜드 경쟁력지수 1위-NBCI한국생산성본부  2015대한민국브랜드스타(16년 연속)-브랜드스타  2015.03 서비스/물류 전문 자회사 설립(회사명:(주)대유위니아서비스)  2015.02 SKT와 스마트홈 기술협력 MOU체결  2015.02 「2015 iF디자인 어워드」 상 수상  2014.18 「웹어워드코리아」 가전부문 대상수상  2014.12 역삼동 대유타워로 신사옥 이전  2014.11 구.위니아만도 경영권 인수(지분율 67.7%) 및 (주)대유위니아로 사명변경  2014.09 법인설립</p>
<p>(주)대유합금</p>	<p>2018.08 대유SE 자동차사업부문(LPI) 영업양수도  2015.08 법인신설((주)대유에이텍 소재사업부문 단순물적분할)</p>



위니아전자 중국법인(DEMOJIN)	2020.09 (주)위니아전자 사명변경 2019.07 (주)위니아대우 사명변경 2018.02 대유그룹(現.대유위니아그룹) 동부대우전자 인수 → (주)대우전자로 사명변경 2013.01 연구소 분소 개소 2010.07 생산기지화_다품종 생산 체계 2010.01 MGT/ 주요설비, MODEL 이동 1995.12DEMOJIN공장 설립(단기능_소품종 대량)
---------------------	---

### 3. 자본금 변동사항

#### 증자(감자)현황

(기준일 : 2020년 12월 31일 )

(단위 : 원, 주)

주식발행 (감소)일자	발행(감소) 형태	발행(감소)한 주식의 내용				
		주식의 종류	수량	주당 액면가액	주당발행 (감소)가액	비고
2007.03.17	유상증자(주주배정)	보통주	9,727,651	500	660	-
2009.12.02	유상증자(제3자배정)	보통주	8,000,000	500	500	-
2010.10.23	유상증자(주주배정)	보통주	11,000,000	500	710	-
2010.11.03	신주인수권행사	보통주	328,947	500	608	13회차 BW
2010.11.29	신주인수권행사	보통주	822,368	500	608	13회차 BW
2010.12.10	주식매수선택권행사	보통주	180,717	500	846	-
2011.02.21	신주인수권행사	보통주	822,368	500	608	13회차 BW
2011.04.11	주식매수선택권행사	보통주	34,890	500	846	-
2011.11.04	신주인수권행사	보통주	493,421	500	608	13회차 BW
2012.01.04	주식매수선택권행사	보통주	15,680	500	846	-
2012.05.26	유상증자(주주배정)	보통주	17,000,000	500	1,260	-
2012.09.17	신주인수권행사	보통주	994,646	500	1,870	14회차 BW
2012.11.29	신주인수권행사	보통주	2,583,237	500	1,742	14회차 BW
2014.02.12	신주인수권행사	보통주	822,368	500	608	13회차 BW
2014.10.23	신주인수권행사	보통주	128,534	500	1,556	14회차 BW
2014.11.17	신주인수권행사	보통주	192,802	500	1,556	14회차 BW
2014.11.26	신주인수권행사	보통주	514,138	500	1,556	14회차 BW
2014.12.08	신주인수권행사	보통주	192,802	500	1,556	14회차 BW
2014.12.17	신주인수권행사	보통주	321,336	500	1,556	14회차 BW
2015.03.06	신주인수권행사	보통주	25,706	500	1,556	14회차 BW
2015.03.11	신주인수권행사	보통주	128,534	500	1,556	14회차 BW
2015.03.19	신주인수권행사	보통주	321,336	500	1,556	14회차 BW
2015.03.24	신주인수권행사	보통주	257,069	500	1,556	14회차 BW
2015.03.27	신주인수권행사	보통주	128,534	500	1,556	14회차 BW

2015.03.31	신주인수권행사	보통주	3,663,237	500	1,556	14회차 BW
2015.04.03	신주인수권행사	보통주	321,335	500	1,556	14회차 BW
2015.07.30	유상증자(제3자배정)	상환전환우선주	10,731,702	500	2,050	(1,2우선주)
2015.09.12	유상증자(제3자배정)	상환전환우선주	4,610,948	500	1,735	(3,4우선주)
2016.08.24	전환권행사	상환전환우선주	164,600	500	2,042	1우선주 차감
2016.08.24	전환권행사	상환전환우선주	164,600	500	1,963	2우선주 차감
2016.08.24	전환권행사	보통주	337,139	500	-	-
2017.06.09	전환권행사	보통주	88,607	500	1,580	15회차 CB
2018.05.08	전환권행사	상환전환우선주	13,553	500	1,215	4우선주 차감
2018.05.08	전환권행사	보통주	19,353	500	-	-
2018.06.07	전환권행사	상환전환우선주	646,626	500	1,215	4우선주 차감
2018.06.07	전환권행사	보통주	923,370	500	-	-
2018.06.19	전환권행사	상환전환우선주	5,201,251	500	2,042	1우선주 차감
2018.06.19	전환권행사	보통주	5,221,628	500	-	-
2018.08.20	전환권행사	상환전환우선주	3,679,137	500	1,430	2우선주 차감
2018.08.20	전환권행사	보통주	5,274,287	500	-	-
2019.05.09	전환권행사	상환전환우선주	948,326	500	1,430	2우선주 차감
2019.05.09	전환권행사	보통주	1,359,488	500	-	-
2019.05.09	전환권행사	상환전환우선주	2,244,954	500	1,735	3우선주 차감
2019.05.09	전환권행사	보통주	2,244,954	500	-	-

### 미상환 전환사채 발행현황

(기준일 : 2020년 12월 31일 )

(단위 : 원, 백만주)

종류\구분	회차	발행일	만기일	권면(전자등록) 총액	전환대상 주식의 종류	전환청구가능 기간	전환조건		미상환사채		비고
							전환비율 (%)	전환가액	권면(전자등록) 총액	전환가능주 식수	
무기명식 이권부 무증 사모전환사 채	제16회	2018.05.25	2023.05.25	25,000,000,000	기명식 보통 주	2019.05.25~ 2023.05.24	100	1,011	25,000,000,000	24,727,992	-
합 계	-	-	-	25,000,000,000	-	-	-	-	25,000,000,000	24,727,992	-

주2) 제16차 전환사채 발행 세부내역 (2018.05.23 주요사항보고서 참조)

1. 사채의 종류	회차	16	종류	무기명식 이권부 무보증 사모 전환사채
2. 사채의 권면총액 (원)	25,000,000,000			
3. 자금조달의 목적	시설자금 (원)	-		
	운영자금 (원)	25,000,000,000		
	타법인 증권 취득자금 (원)	-		
	기타자금 (원)	-		
4. 사채의 이율	표면이자율 (%)	1.0		
	만기이자율 (%)	6.0		
5. 사채만기일	2023년 05월 25일			
6. 이차지급방법	표면이자율은 발행일로부터 만기일 전일까지 계산하여 연4회, 매3개월마다 후급하되, 원단위 미만은 절사한다.			

7. 원금상환방법	만기까지 보유하고 있는 본 사채의 원금에 대하여 액면금액의 128.9046%에 해당하는 금액을 일시 상환한다. 다만, 상환기일이 은행 휴업일인 때에는 그 다음 영업일을 만기로 한다. 단, 상환기일이 은행영업일이 아닌 경우에는 그 다음 영업일에 상환하고 원금 상환기일 이후의 이자는 계산하지 아니한다.		
8. 사채발행방법	사모		
9. 전환에 관한 사항	전환비율 (%)	100	
	전환가액 (원/주)	1,444	
	전환가액 결정방법	본 사채 발행을 위한 이사회 결의일 전일로부터 소급한 1개월 가중산술평균주가, 1주일 가중산술평균주가 및 최근일 가중산술평균주가를 산술평균한 가액과 최근일 가중산술평균주가 및 청약일 (청약일이 없는 경우는 납입일) 전3거래일 가중산술평균주가 중 높은 가액으로 하되, 원단위 미만은 절상한다	
	전환에 따라 발행할 주식의 종류	주식회사 대유에이텍 기명식 보통주	
	전환청구기간	시작일	2019년 05월 25일
		종료일	2023년 05월 24일
	전환가액 조정에 관한 사항	<p>가. 본 사채의 사채권자가 전환청구를 하기 전에, 발행회사가 그 당시 본 사채에 적용되던 주당 전환가액을 하회하는 발행가액, 전환가격 또는 행사가격으로 신주, 전환사채 또는 신주인수권부사채를 발행(당해 주식연계사채 발행 후 사후적으로 그 전환가격 또는 행사가격이 본 사채의 사채권자의 주당 전환가액보다 하향 조정되는 경우 포함)하는 경우, 본 사채의 전환가액은 발행회사가 새로 발행하는 신주 등의 1주당 발행가액(무상증자, 주식배당의 경우에는 영(0)원으로, 전환사채나 신주인수권부사채 발행의 경우에는 당해 사채발행시의 전환가격 또는 행사가격을 의미함)으로 자동 조정한다.</p> <p>나. 본 사채권을 소유한 자가 전환청구를 하기 전에 발행회사가 시가를 하회하는 발행가액, 전환가격 또는 행사가격으로 신주, 전환사채 또는 신주인수권부사채를 발행(당해 주식연계사채 발행 후 사후적으로 그 전환가격 또는 행사가격이 본 사채의 사채권자의 주당 전환가액보다 하향 조정되는 경우 포함)하는 경우, 또는 주식배당이나 준비금의 자본전입 등으로 주식을 발행하는 경우에는 아래와 같이 전환가격을 조정한다.</p> <p style="text-align: center;">조정 후 전환가격 = 조정 전 전환가격 × <math>\frac{A+(B \times C/D)}{A+B}</math></p> <p>A: 기발행주식수 B: 신발행주식수 C: 1주당 발행가격 D: 시가</p> <p>다만, 위 산식 중 "기발행주식수"는 당해 조정사유가 발생하기 직전일 현재의 발행주식 총수로 하며, 전환사채 또는 신주인수권부사채를 발행할 경우 "신발행주식수"는 당해 사채 발행 시 전환가격으로 전부 주식으로 전환되거나 당해 사채 발행 시 행사가격으로 신주인수권이 전부 행사될 경우 발행될 주식의 수로 한다. 또한, 위 산식 중 "1주당 발행가격"은 무상증자, 주식배당의 경우에는 영(0)으로 하고, 전환사채 또는 신주인수권부사채를 발행할 경우에는 당해 사채 발행 시 전환가격 또는 행사가격으로 하며, 위 산식에서 "시가"라 함은 「증권의 발행 및 공시에 관한 규정」 제5-18조에 따른 기준주가 또는 권리락주가(유상증자 이외의 경우에는 조정사유 발생 전일을 기산일로 하여 계산한 기준주가)로 한다.</p> <p>다. 합병, 자본의 감소, 주식분할 및 병합 등(이하 "자본감소 등")에 의하여 전환가격의 조정이 필요한 경우에는 당해 합병 또는 자본의 감소 등 직전에 전액 본 계약에 따른 전환권이 모두 행사되어 주식이 발행되었더라면 본 사채의 사채권자가 가질 수 있었던 주식수에 따른 가치를 보장할 수 있도록 전환가액을 조정한다.</p>	

		<p>라. 위 가. 내지 다. 와는 별도로 본 사채 발행일로부터 매 3개월이 경과한 날(2018년 08월 25일, 2018년 11월 25일, 2019년 02월 25일, 2019년 05월 25일, 2019년 08월 25일, 2019년 11월 25일, 2020년 02월 25일, 2020년 05월 25일, 2020년 08월 25일, 2020년 11월 25일, 2021년 02월 25일, 2021년 05월 25일, 2021년 08월 25일, 2021년 11월 25일, 2022년 02월 25일, 2022년 05월 25일, 2022년 08월 25일, 2022년 11월 25일, 2023년 02월 25일, 2023년 05월 25일)을 전환 가격 조정일로 하고, 각 전환가격 조정일 전일을 기산일로 하여 그 기산일로부터 소급한 1개월 가중산술평균주가, 1주일 가중산술평균주가 및 최근일가중산술평균주가를 산술평균한 가격과 최근 일 가중산술평균주가 중 높은 가격이 해당 조정일 직전일 현재의 전환가격보다 낮은 경우 동 낮은 가격을 새로운 전환가격으로 한다. 단, 조정후 전환가액은 최초전환가액(다만, 최초 전환가액이 본 호 가.목 및 나.목의 규정에 따라 조정된 경우에는 그와 같이 조정된 전환가액)의 70% 이상이어야 하며, 원단위 미만은 절상한다. 다만, 조정후 전환가액이 액면가액 이하인 경우에는 그 가액은 액면가액으로 한다.</p> <p>마. 위의가.목 내지 나.목을 적용하여 전환가액을 조정함에 있어 발행회사가 유·무상증자를 병행 실시하는 경우, 유상증자 1주당 발행가액이 조정 전 전환가액을 상회하는 때에는 유상증자에 의한 신주발행주식수는 전환가액 조정에 적용하지 아니하고 무상증자에 의한 신주발행주식수만을 적용한다.</p> <p>바. 위 가.목 내지 나.목을 적용함에 있어서, 1주당 발행가액이 본 사채의 조정 전 전환가액과 시가(본 호 나목의 ④에 따른 시가를 의미함)양자를 모두 하회하는 경우, 가목.과 나목.의 산식을 모두 적용하여 산출된 각 조정 후 전환가액 중 낮은 가액을 조정 후 전환가액으로 한다.</p> <p>바. 본목에 의한 조정 후 전환가격 중 원단위 미만은 절상한다.</p>
10. 합병 관련 사항		-
11. 청약일		2018년 05월 25일
12. 납입일		2018년 05월 25일
13. 대표주관회사		-
14. 보증기관		-
15. 이사회결의일(결정일)		2018년 05월 23일
16. 증권신고서 제출대상 여부		아니오
17. 제출을 면제받은 경우 그 사유		사모발행에 의한 1년간 권면분할 및 전환 금지
18. 당해 사채의 해외발행과 연계된 대차거래 내역 - 목적, 주식수, 대여자 및 차입자 인적사항, 예정처분시기, 대차조건(기간, 상환조건, 이율),상환방식, 당해 전환사채 발행과의 연계성, 수수료 등		-
19. 공정거래위원회 신고대상 여부		미해당

기타 상위 전환사채 발행관련 자세한 내용은 '2018.05.23주요사항보고서(전환사채권발행결정)' 공시문헌을 참고하시기 바랍니다.

## 4. 주식의 총수 등

당사의 정관에 의한 발행할 주식의 총수는 400,000,000주 입니다.

당기말 현재 당사가 발행한 보통주식의 총수는 115,572,448주이며 8,656,461주를 감자하여 보통주 발행주식의 총수는 106,915,987주 입니다. 또한 현재 유통주식수는 당사가 보유하고 있는 자기주식 보통주 77주를 제외한 106,915,910주입니다.

당기말 현재 당사가 발행한 종류주식은 무의결권 배당우선 상환전환우선주이며, 발행주식총수는 15,342,650주 입니다. 이 중 13,063,047주가 보통주로 전환됨에 따라 현재 잔여 총수는 2,279,603주입니다.

### 주식의 총수 현황

(기준일 : 2020년 12월 31일 )

(단위 : 주)

구 분	주식의 종류			비고
	보통주	종류주식	합계	
I. 발행할 주식의 총수	-	-	400,000,000	주식의 종류와 관계없이 발행할 주식의 총수를 의미함
II. 현재까지 발행한 주식의 총수	115,572,448	15,342,650	130,915,098	-
III. 현재까지 감소한 주식의 총수	8,656,461	13,063,047	21,719,508	-
1. 감자 2. 이익소각 3. 상환주식의 상환 4. 기타	8,656,461	-	8,656,461	-
	-	-	-	-
	-	-	-	-
	-	13,063,047	13,063,047	우선주의 보통주 전환청구
IV. 발행주식의 총수 (II-III)	106,915,987	2,279,603	109,195,590	-
V. 자기주식수	77	-	77	-
VI. 유통주식수 (IV-V)	106,915,910	2,279,603	109,195,513	-

### 자기주식 취득 및 처분 현황

(기준일 : 2020년 12월 31일 )

(단위 : 주)

취득방법	주식의 종류	기초수량	변동 수량			기말수량	비고
			취득(+)	처분(-)	소각(-)		
배당 가능 이익 범위 이내 취득	장내 직접 취득	보통주	-	-	-	-	-
		종류주식	-	-	-	-	-
	장외 직접 취득	보통주	-	-	-	-	-
		종류주식	-	-	-	-	-
	공개매수	보통주	-	-	-	-	-
		종류주식	-	-	-	-	-
	소계(a)	보통주	-	-	-	-	-
		종류주식	-	-	-	-	-

신탁 계약에 의한 취득	수탁자 보유물량	보통주	-	-	-	-	-	-
		종류주식	-	-	-	-	-	-
	현물보유물량	보통주	-	-	-	-	-	-
		종류주식	-	-	-	-	-	-
	소계(b)	보통주	-	-	-	-	-	-
		종류주식	-	-	-	-	-	-
기타 취득(c)		보통주	77	-	-	-	77	-
		종류주식	-	-	-	-	-	-
총 계(a+b+c)		보통주	77	-	-	-	77	-
		종류주식	-	-	-	-	-	-

종류주식(명칭) 발행현황

(단위 : 원)

발행일자		2015년 07월 30일		
주당 발행가액(액면가액)		2,050	500	
발행총액(발행주식수)		21,999,989,100	10,731,702	
현재 잔액(현재 주식수)		21,999,989,100	10,731,702	
주식의 내용	이익배당에 관한 사항		우선주 발행가액에 약정배당율(*)를 곱하여 산정하고, 누적적/참가적으로 함. (*) '16년: 4%/'17년: 4%/'18년: 6%/'19년: 8%/'20년: 10%	
	잔여재산분배에 관한 사항		-	
	상환에 관한 사항	상환조건	1. 상환청구권리권자 : 발행회사((주)대유에이텍) 2. 발행회사는 배당가능이익이 존재함을 전제로 상환청구 가능 3. 상환 가능일 : 발행일로부터 2년, 2년 6개월, 3년, 3년 6개월, 4년, 4년 6개월, 4년 11개월이 경과한 시점	
		상환방법	상환일 2개월 전까지 발행회사는 우선주 주주에게 상환할 우선주의 수, 지급일 및 상환을 위하여 주권을 제시하여야 하는 장소를 기재한 상환통지서를 송부하여야 함	
		상환기간	2017년 07월 31일 ~ 2020년 06월 30일	
		주당 상환가액	2,050	
	1년 이내 상환 예정인 경우	-		
전환에 관한 사항	전환조건 (전환비율 변동여부 포함)	[상환전환1,2우선주] 공통사항 1) 우선주 주주는 발행일로부터 1년이 경과한 시점부터 발행일로부터 4년 11개월이 경과한 시점까지 우선주의 일부 혹은 전부를 아래 전환비율에 따라 산정되는 숫자의 발행회사 보통주식으로 전환할 수 있습니다. 단, 전환기간의 시작일 또는 종료일이 은행 영업일이 아닐 경우 그 직후 도래하는 영업일로 조정합니다. 2) 보통주 1주로 전환될 수 있는 우선주 1주의 가액("전환가격")은 우선주 1주당 발행가액으로 하고, 우선주 1주당 보통주로 전환될 수 있는 비율("전환비율")은 우선주 1주당 보통주 1주로 하는 것을 원칙으로 하되, 아래와 같이 우선주의 희석화 방지 등 조정이 필요한 경우에는 조정될 수 있습니다. 3) 우선주 주주가 전환 청구를 하기 전에 발행회사가 유상증자, 주식배당, 준비금의 자본전입, 전환사채 또는 신주인수권부사채의 발행 등으로 인해 우선주의 희석화가 발생할 수 있는 경우에는 해당 사유의 효력 발생일을 조정일로 하여, 우선주의 희석을 방지하기 위한 범위에서 전환가격 및 전환비율을 조정합니다. 단, 우선주의 우선적 배당을 목적으로 주식배당을 실시하는 경우에는 이러한 조정을 적용하지 않습니		

			<p>다.</p> <p>4) 우선주 주주가 전환 청구를 하기 전에 발행회사가 감자, 주식 병합 등으로 인해 전환가격의 조정이 필요한 경우에는 해당 사유의 효력 발생일을 조정일로 하여, 이를 감안한 가액으로 전환가격 및 전환비율을 조정합니다.</p> <p>5) 상기 조정후 전환가격의 원 단위 미만은 절상하고, 액면가액 미만일 경우 액면가액으로 합니다.</p> <p>6) 우선주 주주가 전환권을 행사하는 경우, 우선주 주주는 전환청구서 2통에 주권을 첨부하여 발행회사에 제출하는 방법으로 자신이 보유하는 우선주를 보통주식으로 전환할 수 있습니다. 전환청구서에는 전환하고자 하는 우선주의 수와 청구년월일을 기재하고 기명날인 또는 서명하여야 합니다. 전환청구서가 발행회사에 제출된 이후에는 전환청구를 취소할 수 없습니다. 전환권 행사로 발생하게 되는 단주는 그 단수에 상응하는 금원을 현금으로 지급하기로 합니다.</p> <p>[상환전환2우선주] 추가사항</p> <p>위와는 별도로, 우선주의 전환으로서 취득하게 될 보통주의 시가 하락이 발생한 경우 우선주의 발행일 이후 3개월이 경과한 날부터 존속기간 만료일(발행일로부터 5년이 경과한 날)의 3개월 전까지 매 3개월이 되는 날을 전환가격 조정일로 하고, 각 전환가격 조정일 전일을 기산일로 하여 그 기산일로부터 소급한 1개월 가중산술평균주가, 1주일 가중산술평균주가 및 최근일 가중산술평균주가를 산술평균한 가액과 최근일 가중산술평균주가 중 낮은 가격이 해당 조정일 직전일 현재의 전환가격보다 낮은 경우 동 낮은 가격을 새로운 전환가격으로 합니다. 단, 전환가격의 최저 조정가액은 최초 전환가격(조정일 전에 우선주의 희석화 방지 또는 감자 등 전환가격의 조정이 필요하여, 전환가격을 이미 조정된 경우에는 이를 감안하여 산정한 가격)의 70%를 하회하지 못합니다.</p>
	전환청구기간		2016년 07월 31일 ~ 2020년 06월 30일
	전환으로 발행할 주식의 종류		(주)대유에이텍 기명식 보통주
	전환으로 발행할 주식수		-
	의결권에 관한 사항		의결권이 없습니다. 단, 우선주에 대하여 소정의 우선배당을 하지 않는다는 결의가 있는 경우, 그 결의가 있는 주주총회의 다음 주주총회부터 그 우선적 배당을 한다는 결의가 있는 주주총회의 종료시까지 1주당 1의결권이 있습니다.
	기타 투자 판단에 참고할 사항 (주주간 약정 및 재무약정 사항 등)		<p>발행회사의 최대주주인 (주)대유홀딩스는 본건 우선주 주주와 주주간 체결된 약정과 관련하여 주요내용은 다음과 같습니다.</p> <p>1) (주)대유홀딩스의 매도청구권 (주)대유홀딩스는 본건 우선주의 발행일로부터 1년 경과 시점부터 발행일로부터 2년 경과 시점까지 우선주 주주가 보유하고 있는 우선주 총 수량의 60%를 한도로 하여 매 3개월마다 매도청구권을 나누어 행사할 수 있습니다.</p> <p>2) 우선주 주주의 매수청구권 우선주 주주는 본건 우선주의 발행일로부터 2년 경과시점부터 발행일로부터 4년 11개월 경과시점까지 매 6개월(마지막 회차는 5개월 간격)마다 보유 중인 우선주에 대하여 (주)대유홀딩스를 대상으로 매수청구권을 행사할 수 있습니다.</p>

주1) 본 보고서 작성기준일 현재 상기 우선주의 보통주 전환청구 현황은 다음과 같습니다.

구분	상환전환1우선주	상환전환2우선주	비고
최초 발행주식	5,365,851주	5,365,851주	-
2016.08.24 전환청구	(164,600주)	(164,600주)	-
2018.06.19 전환청구	(5,201,251주)	-	-
2018.08.20 전환청구	-	(3,679,137주)	-
2019.05.09 전환청구	-	(948,326주)	-
당기말 미전환주식	-	573,788주	-

※ 당기말 미전환주식의 주당 전환가액은 1,430원이며, 보통주 전환청구시 발행될 주식수는 822,563주입니다

## 종류주식(명칭) 발행현황

(단위 : 원)

발행일자		2015년 09월 12일		
주당 발행가액(액면가액)		1,735	500	
발행총액(발행주식수)		7,999,994,780	4,610,948	
현재 잔액(현재 주식수)		2,959,589,025	1,705,815	
주식의 내용	이익배당에 관한 사항	우선주 발행가격에 약정배당율(*)를 곱하여 산정하고, 누적적/참가적으로 함. (*) '16년: 4%/'17년: 4%/'18년: 6%/'19년: 8%/'20년: 10%		
	잔여재산분배에 관한 사항	-		
	상환에 관한 사항	상환조건	1. 상환청구권리권자 : 발행회사((주)대유에이텍) 2. 발행회사는 배당가능이익이 존재함을 전제로 상환청구 가능 3. 상환 가능일 : 발행일로부터 2년, 2년 6개월, 3년, 3년 6개월, 4년, 4년 6개월, 4년 11개월이 경과한 시점	
		상환방법	상환일 2개월 전까지 발행회사는 우선주 주주에게 상환할 우선주의 수, 지급일 및 상환을 위하여 주권을 제시하여야 하는 장소를 기재한 상환통지서를 송부하여야 함	
		상환기간	2017년 09월 12일 ~ 2020년 08월 12일	
		주당 상환가액	1,735	
	1년 이내 상환 예정인 경우	-		
전환에 관한 사항	전환조건 (전환비율 변동여부 포함)	[상환전환3,4우선주] 공통사항 1) 우선주 주주는 발행일로부터 1년이 경과한 시점부터 발행일로부터 4년 11개월이 경과한 시점까지 우선주의 일부 혹은 전부를 아래 전환비율에 따라 산정되는 숫자의 발행회사 보통주식으로 전환할 수 있습니다. 단, 전환기간의 시작일 또는 종료일이 은행 영업일이 아닐 경우 그 직후 도래하는 영업일로 조정합니다. 2) 보통주 1주로 전환될 수 있는 우선주 1주의 가액("전환가격")은 우선주 1주당 발행가액으로 하고, 우선주 1주당 보통주로 전환될 수 있는 비율("전환비율")은 우선주 1주당 보통주 1주로 하는 것을 원칙으로 하되, 아래와 같이 우선주의 희석화 방지 등 조정이 필요한 경우에는 조정될 수 있습니다. 3) 우선주 주주가 전환 청구를 하기 전에 발행회사가 유상증자, 주식배당, 준비금의 자본전입, 전환사채 또는 신주인수권부사채의 발행 등으로 인해 우선주의 희석화가 발생할 수 있는 경우에는 해당 사유의 효력 발생일을 조정일로 하여, 우선주의 희석을 방지하기 위한 범위에서 전환가격 및 전환비율을 조정합니다. 단, 우선주의 우선적 배당을 목적으로 주식배당을 실시하는 경우에는 이러한 조정을 적용하지 않습니다.		



		<p>4) 우선주 주주가 전환 청구를 하기 전에 발행회사가 감자, 주식 병합 등으로 인해 전환가격의 조정이 필요한 경우에는 해당 사유의 효력 발생일을 조정일로 하여, 이를 감안한 가액으로 전환가격 및 전환비율을 조정합니다.</p> <p>5) 상기 조정후 전환가격의 원 단위 미만은 절상하고, 액면가액 미만일 경우 액면가액으로 합니다.</p> <p>6) 우선주 주주가 전환권을 행사하는 경우, 우선주 주주는 전환청구서 2통에 주권을 첨부하여 발행회사에 제출하는 방법으로 자신이 보유하는 우선주를 보통주식으로 전환할 수 있습니다. 전환청구서에는 전환하고자 하는 우선주의 수와 청구년월일을 기재하고 기명날인 또는 서명하여야 합니다. 전환청구서가 발행회사에 제출된 이후에는 전환청구를 취소할 수 없습니다. 전환권 행사로 발생하게 되는 단주는 그 단수에 상응하는 금원을 현금으로 지급하기로 합니다.</p> <p>[상환전환4우선주] 추가사항</p> <p>위와는 별도로, 우선주의 전환으로서 취득하게 될 보통주의 시가 하락이 발생한 경우 우선주의 발행일 이후 3개월이 경과한 날부터 존속기간 만료일(발행일로부터 5년이 경과한 날)의 3개월 전까지 매 3개월이 되는 날을 전환가격 조정일로 하고, 각전환가격 조정일 전일을 기산일로 하여 그 기산일로부터 소급한 1개월 가중산술평균주가, 1주일 가중산술평균주가 및 최근일 가중산술평균주가를 산술평균한 가액과 최근일 가중산술평균주가 중 낮은 가격이 해당 조정일 직전일 현재의 전환가격보다 낮은 경우 동 낮은 가격을 새로운 전환가격으로 합니다. 단, 전환가격의 최저 조정가액은 최초 전환가격(조정일 전에 우선주의 희석화 방지 또는 감자 등 전환가격의 조정이 필요하여, 전환가격을 이미 조정한 경우에는 이를 감안하여 산정한 가격)의 70%를 하회하지 못합니다.</p>
	전환청구기간	2016년 09월 12일 ~ 2020년 08월 12일
	전환으로 발행할 주식의 종류	(주)대유에이텍 기명식 보통주
	전환으로 발행할 주식수	-
	의결권에 관한 사항	의결권이 없습니다. 단, 우선주에 대하여 소정의 우선배당을 하지 않는다는 결의가 있는 경우, 그 결의가 있는 주주총회의 다음 주주총회부터 그 우선적 배당을 한다는 결의가 있는 주주총회의 종료시까지 1주당 1의결권이 있습니다.
	기타 투자 판단에 참고할 사항 (주주간 약정 및 재무약정 사항 등)	<p>발행회사의 최대주주인 (주)대유홀딩스는 본건 우선주 주주와 주주간 약정된 계약의 주요 내용은 다음과 같습니다.</p> <p>1) (주)대유홀딩스의 매도청구권 (주)대유홀딩스는 본건 우선주의 발행일로부터 1년 경과 시점부터 발행일로부터 2년 경과 시점까지 우선주 주주가 보유하고 있는 우선주 총 수량의 60%를 한도로 하여 매 3개월마다 매도청구권을 나누어 행사할 수 있습니다.</p> <p>2) 우선주 주주의 매수청구권 우선주 주주는 본건 우선주의 발행일로부터 2년 경과시점부터 발행일로부터 4년 11개월 경과시점까지 매 6개월(마지막 회차는 5개월 간격)마다 보유 중인 우선주에 대하여 (주)대유홀딩스를 대상으로 매수청구권을 행사할 수 있습니다.</p>

주1) 본 보고서 작성기준일 현재 상기 우선주의 보통주 전환청구 현황은 다음과 같습니다.

구분	상환전환3우선주	상환전환4우선주	비고
----	----------	----------	----

최초 발행주식	2,305,474주	2,305,474주	-
2018.05.08 전환청구	-	(13,553주)	-
2018.06.07 전환청구	-	(646,626주)	-
2019.05.09 전환청구	(2,244,954주)	-	-
당기말 미전환주식	60,520주	1,645,295주	-

※ 당기말 현재 미전환주식의 주당 전환가액은 상환전환3우선주는 1,735원, 상환전환4우선주는 1,215원이며, 보통주 전환청구시 발행될 주식수는 상환전환3우선주의 경우 60,520주, 상환전환4우선주의 경우 2,349,454주입니다.

## 5. 의결권 현황

(기준일 : 2020년 12월 31일 )

(단위 : 주)

구 분	주식의 종류	주식수	비고
발행주식총수(A)	보통주	106,915,987	-
	종류주식	2,279,603	-
의결권없는 주식수(B)	보통주	77	자기주식
	종류주식	-	-
정관에 의하여 의결권 행사가 배제된 주식수(C)	보통주	-	-
	종류주식	-	-
기타 법률에 의하여 의결권 행사가 제한된 주식수(D)	보통주	-	-
	종류주식	-	-
의결권이 부활된 주식수(E)	보통주	-	-
	종류주식	2,279,603	상환전환우선주
의결권을 행사할 수 있는 주식수 (F = A - B - C - D + E)	보통주	106,915,910	-
	종류주식	2,279,603	-

주1) 상환전환우선주의 경우 원칙적으로 의결권이 없습니다. 단, 우선주에 대하여 소정의 우선배당을 하지 않는다는 결의가 있는 경우, 그 결의가 있는 주주총회의 다음 주주총회부터 그 우선적 배당을 한다는 결의가 있는 주주총회의 종료시까지 1주당 1의결권이 있습니다.

당사는 직전년도 배당가능이익의 부족재로 인하여 본 우선주에 대하여 배당을 실시하지 않았으며 이로 인하여 향후 우선적 배당을 실시한다는 결의가 있는 주주총회의 종료시까지 1주당 1의결권이 있습니다.

## 6. 배당에 관한 사항 등

주요배당지표

구 분	주식의 종류	당기	전기	전전기
		제66기	제65기	제64기
주당액면가액(원)		500	500	500

(연결)당기순이익(백만원)		21,559	17,887	-40,275
(별도)당기순이익(백만원)		-349	11,912	-28,287
(연결)주당순이익(원)		-20	95	-294
현금배당금총액(백만원)		-	-	-
주식배당금총액(백만원)		-	-	-
(연결)현금배당성향(%)		-	-	-
현금배당수익률(%)	보통주	-	-	-
	우선주	-	-	-
주식배당수익률(%)	보통주	-	-	-
	우선주	-	-	-
주당 현금배당금(원)	보통주	-	-	-
	우선주	-	-	-
주당 주식배당(주)	보통주	-	-	-
	우선주	-	-	-

※ <최근 2사업연도의 배당에 관한 사항>

1. 보통주 배당금

(단위: 원)

구 분	제 66(당)기	제 65(전)기
주당배당금	-	-
시가배당금	-	-
연간 배당금액 총액	-	-

2. 우선주 배당금

(단위: 주,원)

구 분	제 66(당)기		제 65(전)기		비고
	우선주 I	우선주 II	우선주 I	우선주 II	
배당 대상 주식수	573,788	1,705,815	573,788	1,705,815	-
주당 발행가액	2,050	1,735	2,050	1,735	-
약정배당율	10.0%	10.0%	8.0%	8.0%	-
현금배당액	-	-	-	-	-

※ 우선주 I 은 2015년 07월 28일 발행한 상환전환1,2우선주이며, 우선주 II는 2015년 09월 10일 발행한 상환전환3,4우선주와 관련한 사항으로써 자세한 사항은 각각의 공시자료인 주요사항보고서를 참고 하시기 바랍니다.

과거 배당 이력(보통주)

(단위: 회, %)

연속 배당횟수		평균 배당수익률	
분기(중간)배당	결산배당	최근 3년간	최근 5년간
-	7	0.62	0.94

※ 당사는 2010년 ~2017년 귀속 결산배당을 연속 실시하였습니다.

### 1. 배당금 현황

구 분		제65기	제64기	제63기	제62기	제61기
주당배당금(원)	보통주	-	-	20	15	40
	종류주식	-	-	123	82	82
현금배당수익률(%)	보통주	-	-	1.88	0.88	1.98
	종류주식	-	-	-	-	-

※ 제61기, 제62기 종류주식에 대한 배당금은 발행가액 대비 약정비율(4%)에 따라 계산된 수치이며, 상환전환 1,2우선주에게는 1주당 82원, 상환전환3,4우선주에 대하여는 1주당 69원의 배당금을 지급하며, 각 정기주주총회의 결의를 통하여 승인되었습니다.

※ 제63기 종류주식에 대한 배당금은 발행가액 대비 약정비율(6%)에 따라 계산된 수치이며, 상환전환1,2우선주에게는 1주당 123원, 상환전환3,4우선주에 대하여는 1주당 104원의 배당금을 지급하며, 각 정기주주총회의 결의를 통하여 승인되었습니다.

※ 제64기부터 당기말 현재 회사의 배당가능이익이 없어 배당을 실시하지 못하였습니다.

## 7. 정관에 관한 사항

### 정관 변경 이력

정관변경일	해당주총명	주요변경사항	변경이유
2018.03.26	제63기 정기주주총회	- 제2조 사업의 목적 및 제4조 공고의 방법	신규사업추가 및 홈페이지 주소 변경
2019.03.28	제64기 정기주주총회	- 법률 개정에 따른 전자증권제도 시행	전자증권제도 도입에 따른 변경
2020.03.25	제65기 정기주주총회	- 감사위원회 관련 정관 내용 - 표준정관 개정	감사위원회 제도 도입과 표준정관 개정에 따른 변경
2021.03.29	제66기 정기주주총회	- 신주의 배당기산일 관련 규정 정비 - 주주명부 작성, 비치 규정 신설 - 주주명부 폐쇄절차 및 기준일 관련 규정 정비 - 전자등록이 의무화되지 않은 사채의 전자등록 제외 근거 신설 - 감사위원회 위원의 분리선임, 전자투표 채택시 결의요건 완화, 의결권 제한 요건 변경 - 결산기 말일이 아닌 날로 배당기준일 변경	상법 일부, 주식/사채 등의 전자등록에 관한 법률 개정사항 반영 및 상장회사 표준정관 참고하여 표준화 실시

## II. 사업의 내용

### 1. 업계의 현황

#### (1) 산업의 개요

자동차산업은 금속, 고무, 플라스틱, 세라믹, 유리, 섬유 등 다양한 재료를 각 부분품마다 각기 다른 생산 공정을 거쳐 생산된 2만 여개의 부품을 조립하여 자동차로 완성시키는 복합적 성격의 대표적인 조립 산업입니다. 뿐만 아니라 부품 제조와 완성차 조립은 물론 판매, 정비, 할부 금융, 보험을 포함하는 광범위한 전후방 연관 산업을 가지고 있는 대표적인 종합산업입니다.

자동차산업 중 자동차 부품산업은 자동차용 브레이크, 클러치, 축, 기어, 변속기, 휠, 완충기, 방열기, 소음기, 배기관, 운전대 및 운전박스 등과 같은 자동차 차체 또는 자동차 엔진용 부품들을 제조하는 산업 활동을 가리킵니다. 즉 자동차 부품산업은 각종 자동차용 부품을 생산하여 완성차에 공급하는 자동차 산업의 후방산업을 말하며, 넓은 의미로 자동차 산업에 포함시키는 것이 일반적입니다.

[자동차산업의 전후 연관산업]



자동차 부품산업은 제조공정, 사용소재 등에 따라 동력발생장치, 동력전달장치, 현가장치, 조향장치, 제동장치, 전기전자장치, 차체부품 등으로 시장이 매우 세분화되어 있습니다. 또한, 용도별로는 OEM, A/S, 수출용 부품으로 구분할 수 있습니다. OEM부품은 완성차 제조업체에 공급되는 차량제조용 부품을 말하며 A/S 부품은 차량의 보수 및 관리를 위해서 소요되는 부품을 의미합니다. 그리고 수출용 부품은 해외 완성차 제조업체에 대한 직수출 부품과 해외에서 운행되는 차량의 A/S를 위한 부품입니다.

[ 자동차 부품의 분류 ]

구분	분류	주요 품목
기능	동력발생장치	엔진본체, 연료분사장치, 냉각 및 급유장치, 피스톤, 실린더라이너, 엔진밸브, 엔진스프링, 카뷰레터, 라이드에이터, 오일쿨러, 크랭크, 샤프트, 밸브가이드
	동력전달장치	클러치, 차축, 변속기, 기어류, 추진축
	공조제품	에어컨, 히터, 공기청정
	제동장치	브레이크 마스터실린더, 브레이크 부스터, 브레이크 드럼, 브레이크 슈, 브레이크 라이닝, ABS
	조향장치	스티어링 휠, 스티어링 샤프트, 기어박스, 타이로드, 너클
	현가장치	현가스프링, 쇼크업쇼버
	전장부품	램프류, 스위치류, 전압조절기, 스파크플러그, 발전기, 점화코일, 배전반, 하니스, 스타터모터, DC모터, 복합계기, ECU
	차체부품	범퍼(Bumper), 필러류(Pillar Trim), 패널류(Garnish, Panel), 내장재, 차량유리 등
	기타요소부품	고무벨트, 오일씰, 방진고무류, 베어링, 배터리

완성차 업체들의 부품 조달은 크게 자체생산과 외주생산으로 구분됩니다. 일반적으로 엔진, 변속기, 대물바디패널 등과 같이 자동차의 성능에 직접 관계되거나 기밀유지가 요구되는 부품, 자동차 외관과 밀접한 관계가 있는 부품, 대규모 설비투자금액이 요구되는 부품 등의 경우 주로 자체생산에 의존하고 있습니다. 외주생산 제품은 크게 두 부류로 대별되는데, 제동장치, 조향장치, 현가장치, 공조기, 머플러, 스프링, 시트, 전장품, 계기류, 램프, 스위치, 전선, 피스톤, 중소형 패널, 휠, 범퍼, 주물소재, 단조소재 등과 같이 노동집약적이거나 특화된 기술 및 설비가 요구되어 외주제작이 더 효율적인 경우와 ECU(Electronic Control Unit) 등 핵심 전장품 또는 자동변속기 등과 같이 기술변화 속도가 빠르며 고도의 기술을 필요로 하여 자체 제작이 어려운 경우 등이 있습니다.

위와 같이 외주조달이 결정된 품목은 완성차 제조업체가 전문부품기업에 1차 외주를 주게되고, 이들 1차 수급기업이 일부 품목을 다시 외주로 조달하면서 2차 수급기업군이 형성되게 됩니다. 이러한 방식을 통해 자동차산업의 분업생산구조는 통상 완성차 업체를 정점으로 하여 1차에서 3~4차 수급기업에 이르는 다단계 형태를 보이고 있습니다. 완성차 제조업체는 안정적 부품 공급망 확보를 고려하여 단일 부품 품목에 대하여 2~3개 내외의 부품사로부터 조달하는 것이 일반적인 모습입니다.

(2) 산업의 성장성

자동차 산업의 성장은 정부의 산업 정책과 업계의 끊임없는 연구 개발 노력을 발판으로 내수 및 수출 시장이 지속적으로 확대되면서 이루어졌습니다. 한국 자동차 산업은 최초의 고유 모델인 포니를 수출하기 시작한 지난 1976년 이후 2019년까지 총 1억 568만 대의 자동차를 생산했는데, 이 중 42.2%인 4,455만 대를 내수 시장에, 나머지 57.8%인 6,109만 대를 해외 시장에 판매했습니다.

### (다) 국내 자동차 부품 시장

국내 자동차 부품 산업은 전방 산업인 자동차 산업의 경기에 크게 영향을 받습니다. 납품처인 완성차 업체의 실적, 특히 수주 차종의 생산 및 판매 실적이 개별 부품 업체의 성장성에 가장 큰 영향을 미치고 있습니다.

OEM 부문의 경우 국내 자동차 생산량 변동에 직접적인 영향을 받으며, 완성차기업 매출액 대비 부품기업의 납품액 비중은 50~60% 내외를 차지하고 있습니다. 국내 완성차 생산능력 및 생산량 정체를 고려할 때, 국내OEM 부문의 전반적인 성장성 전망은 높지 않은 수준입니다. 다만 중대형 차종의 생산비중 증가, 모듈화 확대, 고급 선택사양의 기본사양화, 전장부품의 채용 증가, 편의장치의 고급화에 따른 고부가가치화 추세 등을 고려할 때 국내OEM 매출 증가율은 완성차 생산대수 증가율을 다소 상회하는 수준을 유지할 것으로 전망됩니다. A/S 부문 매출은 자동차 보유 대수에 연동하는 특성을 보이고 있어 매출 규모가 안정적인 모습입니다. 수출부문의 경우 국내완성차 기업의 글로벌화에 따른 직, 간접적 수혜 효과 등을 바탕으로 성장하고 있으나, 국내 완성차 기업의 해외 공장의 안정화에 따른 현지 조달 확대 추세로 내수 비중이 70% 수준인 국내 법인의 내수 의존적 특징은 향후에도 유지될 것으로 판단됩니다.

### (3) 경기 변동과 정부의 규제/지원

#### (가) 경기 변동과의 관계

자동차는 일반 경기 변동에 민감하게 반응하는 고가의 내구재 상품입니다. 국내 자동차 수요는 1990년대 중반까지 자동차 보급이 확대되며 경기 변동에 관계없이 급격히 증가했으나, 1990년 후반 자동차 보급이 성숙 단계에 접어들면서 경기변동에 따라 영향을 많이 받게 되었습니다. 이는 소비자들이 자동차 구매에 있어 경제성과 유지비를 우선적으로 고려하고 구매시기를 쉽게 조절할 수 있기 때문입니다. 대표적인 경기지표인 GDP 증가율과자동차 내수 판매량을 보면 장기적으로 비슷한 방향성을 가지는 것을 확인할 수 있습니다.

자동차 수요는 경기 변동과 밀접한 관계를 맺고 있습니다. 자동차 보급이 일정 수준 이상에 도달해 자동차 수요의 증가세가 둔화 내지는 정체를 보이는 시기에는 그 관계가 더욱 뚜렷하게 나타납니다. 자동차 보급이 본격화되는 시기에는 경기 변동에 상관없이 자동차 수요가 급격히 늘어났지만, 이후에는 경제 성장을 변화 등 경기 변동에 민감한 영향을 받고 있습니다. 경기 침체기에는 투자 위축과 고용 감소로 인해 소비가 둔화되면서 중산층 이하의 지출에 크게 영향을 미칩니다. 이 시기 대표적 내구재인 자동차 수요는 다른 소비재에 비해 더 크게 감소하는 특성을 나타냅니다.

#### (4) 자원조달상의 특성

자동차부품 산업은 완성차 업체 및 협력사간 수직계열 관계가 형성되어 있으며 기계,전자,금속, 화학 등 다양한 제조업 분야와 연관성을 맺고 있으므로 타 업종대비 원활한 자원조달의 중요성이 한층 강조되고 있습니다. 특히 자동차 분야의 전자화가 매우빠른 속도로 진행되고 있는 단계입니다.

#### (5) 관련 법령 또는 정부의 규제 등

##### 1) 하도급거래공정화에관한법률

하도급(하청)의 거래질서를 공정하게 확립하여 원사업자와 수급사업자가 대등한 지위에서 상호보완적으로 균형있게 발전할 수 있도록 하기 위해 제정한 법으로 당사가 부품을 하도급하는 경우 영향을 받습니다.

## 2) 대기환경보전법

대기환경을 적정하게 보전하여 국민이 건강한 생활을 할 수 있도록 하기 위해 제정한 법률로 당사의 생산시설 운영과 관련하여 영향을 받습니다.

## 3) 하수도법

하수도의 설치, 관리에 관한 사항을 규정하기 위해 제정한 법률로 당사의 생산시설 운영과 관련하여 영향을 받습니다.

## 4) 자원의 절약과 재활용촉진에 관한 법률

자원의 효율적인 이용과 폐기물의 발생억제, 자원의 절약 및 재활용촉진을 위해 제정된 법률로 당사의 생산시설 운영과 관련하여 영향을 받습니다.

## 5) 폐기물관리법

폐기물을 적정하게 처리하여 자연환경 및 생활환경을 청결히 함을 목적으로 제정된 법률로 당사의 생산시설 운영과 관련하여 영향을 받습니다.

## 6) 환경친화적자동차의개발및보급촉진에관한법률

환경친화적자동차의 개발 및 보급을 촉진하기 위한 종합적인 계획 및 시책을 수립하여 추진하도록 함으로써 자동차산업의 지속적 발전과 국민생활환경의 향상을 도모하며 국가경제에 기여함을 목적으로 한 법률로 당사는 향후 개발, 생산과 관련하여 간접적인 영향을 받을 수 있습니다.

## 7) 저탄소녹색성장기본법

경제와 환경의 조화로운 발전을 위하여 녹색성장에 필요한 기반을 조성하고 녹색기술과 녹색산업을 새로운 성장동력으로 활용함으로써 국민경제의 발전을 도모하며 저탄소 사회 구현을 통하여 국민의 삶의 질을 높이고 국제 사회에서 책임을 다하는 성숙한 선진 일류 국가로 도약하는데 이바지함을 목적으로 한 법률로 당사는 탄소배출 저감에 대한 영향을 받습니다.

## 8) 기타

기타 다음과 같이 공장 운영에 필요한 제반 법률들의 적용을 받습니다.

### (가) 안전 관련

산업안전보건법, 산업재해보상보험법, 소방기본법, 소방시설공사업법, 소방시설설치유지및안전관리에관한법, 고용보험및산업재해보상보험의보험료징수등에관한법률, 위험물안전관리법, 다중이용업소의안전관리에관한법률, 고압가스안전관리법, 액화석유가스의안전관리및사업법, 도시가스사업법, 승강기시설안전관리법, 식품위생법, 전염병예방법

### (나) 공무 관련

전기사업법, 에너지이용합리화법, 건축법

### (다) 환경 관련

수질및수생태계보전에관한법률, 소음진동규제법, 유해화학물질관리법, 토양환경보전법, 지하수법, 수도법, 악취방지법, 오존층보호를위한특정물질의제조규제에관한법률



## 2. 회사의 현황

### (1) 영업개황 및 사업부문의 구분

#### (가) 영업개황

당사가 신규로 자동차부품시장에 진출한 이래 광주SEAT사업부에서는 스포티지(QL), 쏘울(PS/SK3), 셀토스(SP2)/카렌스(RP), 봉고트럭(PU) 전차종을 기아자동차 광주사업장에독점공급하고 있으며, 화성SEAT사업부에서는 코란도투리스모(Q150), 코란도 스포츠(A150), G4렉스턴(Y400) 및 렉스턴스포츠(Q200), K9 RrSEAT(KH)를 각각 쌍용자동차 및 기아자동차(화성)에 공급하고 있습니다.

광주시트사업부는 2017년 02월 현대트랜시스로부터 쏘울 후속(SK3)차종 시트 공급업체로 선정되어 2018년 12월부터 양산을 시작하였고, 카렌스(RP)후속 차종인 셀토스(SP2) 또한 2019년 07월부터 성공적으로 양산중에 있습니다. 또한 The SUV 스포티지 후속((NQ5) 시트 공급업체로 선정되었으며, 글로벌모터스(광주형일자리)의 경형SUV(AX)차종 공급업체로 선정되어 각 차종 개발중에 있습니다. 화성시트사업부는 2015년 07월 쌍용자동차로부터 G4 렉스턴(Y-400) 차종 시트공급업체로 선정되어 2017년 03월부터 양산중에 있으며, 2016년 5월 현대엠시트로부터 스팅어(CK) 차종 RrSEAT 공급업체로 선정되어 2017년 4월부터 양산중에 있습니다. 2018년 10월 쌍용자동차 코란도투리스모 후속(A200) 차종 시트 공급업체로 선정되었습니다.

또한 2015년 05월과 12월에는 중국시장 진출을 위하여 관계회사인 (주)대유플러스(구.(주)대유신소재)로부터 스티어링 휠 제조 사업을 영위하고 있는 북경대유디안시부건기차유한공사 및 영성대유디안시유한공사의 지분을 추가 매수 및 경영권을 획득함으로써 해외시장진출 교두보를 확보하였습니다. 이후 각 사업부문별로 최적화된 경영자원을 효율적으로배분함으로써 변화하는 경영환경에 탄력적이고 전략적인 대응능력을 제고함과 동시에 경영위험 최소화와 기업가치 향상을 위하여 2019년 12월 영성대유디안시유한공사와 2020년 06월 북경대유디안시부건기차유한공사, 그리고 2020년 07월 (주)대유SE 지분을 매각하였으며 기업성장 저력다변화 및 투자가치 증대를 목적으로 2019년 12월 중국에 있는 위니아대우전자렌지(천진)유한공사 지분을 취득하였습니다.

당사는 현재 완성차업체와 기술개발능력, 품질, 납기, 가격 등의 측면에서 완성차업체의 요구수준을 충족시키면서 긴밀한 유대관계 형성 및 유지 발전시키기 위하여 ▲노동조합 설립 이후 18년간 무분규 실현 ▲노사파트너십 프로그램 지원사업 노사공동 수행 ▲KMC 안전보건공생협력 프로그램 노사공동수행 등 다방면으로 노력하여왔으며 최고품질과 기술뿐만 아니라 노사화합 등 기업내실 강화부문에서도 타 업체보다 월등한 능력을 인정받아 2009년에 이어 당해년도까지 『현대기아차 올해의 협력사상』 및 『현대모비스 우수 협력사상』 거의 매년 수상하고 있습니다. 따라서 이러한 안정된 노사문화와 뛰어난 품질수준을 바탕으로 매년 성장을 해온 바 지역경제를 선도하는 1등기업으로써 역할을 수행하고 있습니다.

#### (2) 시장점유율

기아자동차 광주공장에서 생산되는 차량에 대하여 당사가 100% 독점공급하고 있어 SEAT판매량 및 점유율은 H/KMC 국내공장 SEAT 총소요량에 따라 변동됩니다.

2020년 H/KMC SEAT 생산계획에 근거한 공급물량 및 국내 총 생산 추정점유율은 총 330백만대로서 시트사업부 92.5만대(28.0%), 대원산업 59.9만대(18.1%), 대유에이텍 49.2만대(14.9%), 트랜시

스 43.9만대(13.3%), LEAR 35.7만대(10.8%), 에디언트 등 기타 49만대(14.8%)입니다.

화성공장에서는 쌍용자동차 평택공장에 납품하고 있으며 2020년 쌍용자동차의 판매실적 10.7만대 중 당사 시트 판매수량은 5.1만대로써 47.94%를 차지하고 있습니다.

### 3. 자회사의 현황

구분	주식회사 스마트홀딩스	주식회사 대유금형	(주)딤채홀딩스(구.위니아대유)	(주)위니아딤채(구.대유위니아)
사업 목적	1. 금융업을 영위하는 회사 또는 금융업의 영위와 밀접한 관련이 있는 회사의 지배 내지 경영관리 2. 자회사 등의 공동상품의 개발, 판매를 위한 사무지원 등 자회사 등의 업무에 필요한 자원의 제공 3. 전산, 법무, 회계 등 자회사 등의 업무를 지원하기 위하여 자회사 등으로부터 위탁받은 업무 4. 골프장업 5. 관광객 이용시설업 6. 각종 스포츠장 운영업 외	1. 자동차시트트림지 제조 판매업 2. 자동차부품조립 관련업 3. 자동차우레탄제품 제조, 판매업 4. 용역관리업 5. 사업경영 및 관리자문업 6. 금형 제조 및 판매업 7. 토목, 건축공사업 8. 전기공사업 9. 신재생에너지사업 외	1. 자동차부품 및 계량기제조, 판매업 2. 일반기계 제조, 판매업 3. 공기조절장치 제조, 수리, 판매업 4. 산업용 및 가정용 냉장 냉동장비 제조, 수리 및 판매업 5. 액체 및 기체 여과 청정기계제조, 수리, 판매업 6. 투자자문업 외	1. 자동차부품 및 계량기제조, 판매업 2. 공기조절장치 제조, 수리, 판매업 3. 위생 및 냉난방 설치 공사업 4. 자동판매기, 동부품 및 시스템의 제조, 수리 및 판매업 5. 보관 및 창고업, 운수업, 운송주선업 및 동 관련 서비스업 6. 산업용 및 가정용 냉장 냉동장비 제조, 수리 및 판매업 7. 액체 및 기체 여과 청정기계제조, 수리, 판매업 8. 자연과학 연구 개발업 9. 전자상거래 및 통신판매업 10. 서비스, 배송설치 및 콜센터(전화상담, 사이버상담)운영대행업 외
본점 소재지	광주광역시 동구 중앙로 199 (금남로4가)	전라남도 나주시 남평읍 지석로 447-18	광주광역시 광산구 소촌로123번길 40-12 (소촌동)	충청남도 아산시 탕정면 선문로 254번길 12
광고의 방법	광주일보 (광주광역시 내 발행)	한국경제신문 (서울특별시 내 발행)	한국경제신문 (서울특별시 내 발행)	매일경제신문 (서울특별시 내 발행)
결산기	매년 1.1~12. 31	매년 1.1~12. 31	매년 1.1~12. 31	매년 1.1~12. 31

구분	(주)위니아 에이드 (구.위니아SLS)	주식회사 푸른산수목원	주식회사 대유합금	위니아대우 중국법인 (DEMOJIN)
사업 목적	1. 서비스 및 배송설치, 콜센터 운영 대행업 2. 물류센터 운영 및 관련 서비스업 3. 무역 및 수출입업 등 대행업 4. B2B판매업 5. 대리점운영업 6. 전자상거래 및 통신판매업 외	1. 수목원 경영업 외	1. 비철금속 압출 형재 제조 및 가공업 2. 비철금속판 제조업 3. 단조물, 주물 제조업 4. 특수산업용 기기 및 장비제조업 5. 기계부분품 제조업중 비철금속 및 철제품 제조업 6. 자동차부품제조, 판매업 7. 기타 자동차 관련분야 제조, 판매업	1. 전기제품 제조업
본점 소재지	광주광역시 광산구 소촌로123번길 40-11(소촌동)	경기도 포천시 영북면 산정호수로 35-12	전북 익산시 왕궁면 왕궁농공단지길 32-24	전진시 빈해신구 대항경제개발구항 화가 34호

공고의 방법	광주일보 (광주광역시 내 발행)	경인일보(경기도 내 발행)	한국경제신문 (서울특별시 내 발행)	-
결산기	매년 1.1~12. 31	매년 1.1~12. 31	매년 1.1~12.31	매년 1.1~12. 31

#### 4. 주요 제품 등의 현황

(2020. 12. 31 기준)

(단위 : 백만원, %)

사업부문	유형	구체적용도	차종	2020년	2019년	증감액	증감율	비 고
SEAT 사업부문	자동차용 의자 완제품	제품매출	QL/SL(스포티지)	110,514	135,949	(25,435)	-18.71%	
			SKIII/PS(쏘울)	53,292	81,982	(28,690)	-35.00%	
			SP2(셀토스)/RP(카렌스)	107,708	38,522	69,186	179.60%	
			PU(봉고III)	28,192	26,857	1,334	4.97%	
			엠시트-RJ(K9)	8,341	11,522	(3,182)	-27.61%	
			엠시트-CK(스팅어)	7,606	9,937	(2,331)	-23.46%	
			SYMC-A165(코란도투리스 모)	14	855	(840)	-98.30%	
			SYMC-Q155(코란도 스포츠 )		308	(308)	-100.00%	
			SYMC-Y400(렉스턴)	21,014	26,527	(5,513)	-20.78%	
			SYMC-Q200(렉스턴 스포츠 )	31,377	40,527	(9,150)	-22.58%	
합 계			36	28	7	25.92%		
임대 사업부문	임대매출	임대료수입-매출(통합)		368,094	373,015	(4,921)	-1.32%	
매출 합 계				2,594	2,716	(122)	-4.48%	
				370,688	375,731	(5,042)	-1.34%	

\* 상위 매출액은 K-IFRS 제1115호 '고객과의 계약에서 생기는 수익' 등에 따라 작성되었습니다.

#### 5. 주요 원재료 등의 현황

(2020. 12. 31 기준)

(단위 : 백만원, %)

사업부문	매입유형	품 목	구체적용도	2020년	2019년	증감액	증감율	비 고
SEAT 사업부문	원재료	자동차용 의자 구성품	-	293,463	299,435	(5,972)	-1.99%	-

#### 6. 생산 및 설비 등에 관한 사항

##### (1) 생산능력, 생산실적, 가동률

##### ※ SEAT 사업부문

##### ○시트제조(광주)

##### - 생산 능력

(단위 : EA)

구분	생산차종	2019년					2020년				
		총예정 생산량	월간 생산량	일 생산량	UPH	일(시간)	총예정 생산량	월간 생산량	일 생산량	UPH	일(시간)

1공장	QL/SKIII	227,328	18,944	947	59.2	16HR(8+8)	200,450	16,704	835	59.2	16HR(8+8)
2공장	SP2/SKIII	203,520	16,960	848	53	16HR(8+8)	187,150	15,596	780	53	16HR(8+8)
3공장	PU	100,992	8,416	421	26.3	16HR(8+8)	92,135	7,678	384	26.3	16HR(8+8)
소 계		531,840	44,320	2,216	-	-	479,735	39,978	1,999	-	-

※ QL: The SUV 스포티지 SKIII: 쏘울 SP2: 쉐토스(카렌스 후속) RP: 카렌스 PU: 봉고III

- 생산 실적(KMC 매출기준)

(단위 : EA, %)

구 분	차종	2019년		2020년	
		생산실적	평균가동율(%)	생산실적	평균가동율(%)
1공장	QL/SKIII	192,869	84.8%	180,073	89.69%
2공장	SP2/SKIII	167,748	82.4%	173,631	85.77%
3공장	PU	91,312	90.4%	84,831	93.01%
소 계		451,929	85.0%	438,535	89.49%

\* ) 평균가동율 산출식: 생산실적 / 기준CAPA

\* ) 양산차 생산실적

○시트제조(화성)

- 생산 능력

(단위 : EA)

차 종	2019년					2020년				
	총예정 생산량	월평균 생산량	일 생산량	UPH	일(시간)	총예정 생산량	월평균 생산량	일 생산량	UPH	일(시간)
코란도투리스모(A165)	13,104	1092	52	6.5	8HR	-	-	-	-	-
G4렉스턴(Y400,Y405) 렉스턴 스포츠(Q200)(Q160)	59,044	4,920	234	21.3	11HR(8+3)	63,504	5,292	264.6	27	10HR(8+2)
스팅어(CK)Rr SEAT	28,224	2,352	112	14	8+8HR	21,168	1,764	88.2	20	10HR(4.5+5.5 )
K9(KH)Rr SEAT	12,096	1008	48	6		10,996	916	45.815	8.5	
소 계	112,468	9,372	446	48	-	95,668	7,972	399	-	-

※ 생산일수: 각 차종별 평균 생산일수는 20일을 적용함.

※ 코란도투리스모 차종은 '19년 01월 단산되었습니다.

\* ) 코란도스포츠는 렉스턴스포츠로 모델변경되었으며, 일부 수요에 따라 소량생산되고 있음.

- 생산실적

(단위 : EA, %)

차종	2019년		2020년	
	생산실적	평균 가동율(%)	생산실적	평균 가동율(%)
코란도투리스모(A165)	471	3.59%	-	-
G4렉스턴(Y400) 렉스턴스포츠(Q200)	65,739	111.34%	50,396	79.36%
스팅어(CK)Rr SEAT	22,729	80.53%	16,723	79.00%
K9 (RJ) Rr SEAT	10,631	87.89%	8,063	73.33%
소 계	99,570	88.53%	75,182	78.59%

\* ) 평균가동율 산출식 : 생산실적/기준CAPA

\*\*)코란도투리스모(A165) 차종은 19년 02월 이후 단산으로 평균가동율이 저하.

## (2) 생산설비에 관한 사항

당사 사업장은 SEAT사업부의 경우 광주광역시 광산구(소촌동)와 경기도 화성시(팔탄면)에 , 임대사업부의 경우 경기도 성남시 중원구(상대원동)에 위치하고 있으며, 토지, 건물,구축물, 시설장치, 기계장치, 차량운반구, 기타유형자산 등의 생산설비를 보유하고 있습니다. 세부내역은 아래와 같습니다.

- 유형자산

(단위 : 천원)

구분	당기초	취득	처분	대체증감	감가상각	당기말
토지	9,843,641	190,542	-	(2,145,735)	-	7,888,448
건물	20,480,331	361,361	(62,677)	(1,217,721)	(712,187)	18,849,107
구축물	1,542,772	118,630	-	35,100	(67,101)	1,629,401
시설장치	2,669,491	1,698,249	-	199,850	(469,301)	4,098,289
기계장치	9,594,246	126,600	-	-	(1,858,200)	7,862,646
차량운반구	24,016	-	-	-	(11,017)	12,999
기타유형자산	3,276,427	852,199	-	54,000	(1,228,642)	2,953,984
건설중인자산	2,370,946	416,374	-	(1,443,200)	-	1,344,120
사용권자산	989,319	141,015	-	(29,595)	(827,786)	272,953
합 계	50,791,189	3,904,970	(62,677)	(4,547,301)	(5,174,234)	44,911,947

(\*1) 당기 중 자본화된 차입원가는 58,927천원이며 자본화이자율은 1.0% ~ 6.23% 입니다.

(\*2) 토지 2,466,730천원과 건물 2,023,025천원은 당기 중 사용목적변경으로 투자부동산으로 재분류 하였습니다.

(\*3) 상기 감가상각비 중 경상연구개발비로 계상된 금액은 309,157천원(전기 309,587천원)이며, 당기 중 시설장치취득과 관련하여 정부보조금 140,000천원을 수령 하였습니다

- 투자부동산

(단위 : 천원)

구분	당기초	취득	대체증감	감가상각	당기말
투자토지	26,821,819	-	2,466,730	-	29,288,549
투자건물	7,414,301	-	2,023,026	(200,084)	9,237,243
건설중인자산	-	2,893,183	-	-	2,893,183
합 계	34,236,120	2,893,183	4,489,756	(200,084)	41,418,975

## 7. 매출에 관한 사항

(1) 매출실적

(단위 : 백만원,%)

사업부문	주요 제품	2020년		2019년		비 고
		금 액	비 율	금 액	비 율	
SEAT 사업부문	차량용의자 완제품	368,094	99.30	373,015	99.28	-

	임대용역	2,594	0.70	2,716	0.72	-
	소 계	370,688	100.00	375,731	100.00	-

\* 상위 매출액은 K-IFRS 제1115호 '고객과의 계약에서 생기는 수익' 등에 따라 작성되었습니다.

## (2) 매출계획

매출계획은 고객사의 당월 및 D+4개월 예시 발주가 월별로 UP-DATE되며 연간 생산계획은 OEM사의 공장별 생산계획에 근거하며, 또한 최초 차종별개발 PLAN에 의하여 양산시점부터 D+5년 총 예시 물량사업계획의 근거가 되어 당사의 생산 및 매출계획을 수립합니다.

## (3) 판매경로 및 판매방법 등

### 1) 판매조직

고객사(OEM社)의 주문생산량에 의해 생산/판매됨으로 해당사항 없습니다.

### 2) 판매경로

판매경로는 고객사(OEM社)에 서열납품하는 방식으로 진행되고 있으며 고객사의 차종별생산계획에 의해 제조 공급하고 있습니다.

### 3) 판매방법 및 대금지급조건 :

- 수출용 : 월마감 후 익월 현금
- 내수용 : 월마감 후 익월 전자어음

### 4) 판매전략 :

자동차부품부문은 KMC 광주공장(전량 독점공급) 및 쌍용자동차(주)에 공급하고 있습니다. 고객사(OEM社)의 생산계획에 따라 공급되며 신규차종 수주에 적극적인 참여 및 품질 관리를 통한 경쟁력 확보에 주력하고 있습니다.

## 8. 수주상황

### - 양산예정

- ① 2019년 08월 기아자동차 스포티지(QL)후속 차종 SEAT ASS'Y공급업체 선정  
(18.7만대/년, 1,122,000대/총)
- ② 2020년 04월 광주글로벌모터스(광주형일자리) 경형SUV 차종 SEAT ASS'Y공급업체 선정  
(7만대/년, 490,000대/총)

### - 양산 완료(공급 中)

- ① 현대트랜시스(주)와 쏘울 전기차(PS-EV Car) SEAT ASS'Y 공급업체 선정 (0.3만대/년, 18,000대/총)
- ② 현대트랜시스(주)와 스포티지R후속(QL)차종 SEAT ASS'Y 공급업체 선정 (20만대/년, 1,200,000대/총)
- ③ 쌍용자동차(주)와 렉스턴후속(Y-400)차종 SEAT ASS'Y 공급업체 선정 (3만대/년, 180,000대/총)
- ④ 기아자동차 스포츠카(프로젝트명 CK)차종 SEAT ASS'Y공급업체 선정 (6.5만대/년, 390,000대/총)
- ⑤ 쌍용자동차 코란도스포츠 후속(Q200)차종 SEAT ASS'Y공급업체 선정 (4.5만대/년, 270,000대/총)
- ⑥ 기아자동차 K9 후속 차종 Rr SEAT ASS'Y공급업체 선정 (2만대/년, 120,000대/총)
- ⑦ 기아자동차 쏘울 후속 차종 SEAT ASS'Y공급업체 선정 (18만대/년, 1,080,000대/총)
- ⑧ 기아자동차 카렌스 후속 차종 셀토스(SP2) SEAT ASS'Y공급업체 선정(7만대/년, 420,000대/총)

## 9. 파생상품 계약현황

1) 상환전환우선주 평가관련 파생금융상품 인식

- . 연결실체가 2015년에 발행하여 현재 보유중인 상환전환우선주의 발행 세부내역

구분	상환전환2우선주	상환전환4우선주
발행목적	운영자금 및 시설자금의 확보	운영자금 및 시설자금의 확보
발행주식총수	5,365,851주 ※보고서 작성기준일 현재 잔여 주식수: 573,788주	2,305,474주 ※보고서 작성기준일 현재 잔여 주식수: 1,645,295주
주당 발행가액	2,050원 ※보고서 작성기준일 현재 주당 발행가액 조정: 1,430원(Refixing 한도)	1,735원 ※보고서 작성기준일 현재 주당 발행가액 조정: 1,215원(Refixing 한도)
의결권	의결권은 없으며, 우선주에 대하여 소정의 우선배당을 하지 않는다는 결의가 있는 경우, 그 결의가 있는 주주총회의 다음 주주총회부터 그 우선적 배당을 한다는 결의가 있는 주주총회의 종료시까지 1주당 1의결권	의결권은 없으며, 우선주에 대하여 소정의 우선배당을 하지 않는다는 결의가 있는 경우, 그 결의가 있는 주주총회의 다음 주주총회부터 그 우선적 배당을 한다는 결의가 있는 주주총회의 종료시까지 1주당 1의결권
배당권	누적적, 참가적 2016년(4%), 2017년(4%), 2018년(6%), 2019년(8%), 2020년(10%)	누적적, 참가적 2016년(4%), 2017년(4%), 2018년(6%), 2019년(8%), 2020년(10%)
상환권(*)	상환권: 발행회사가 보유(*) - 상환: 배당가능이익이 존재함을 전제로 매 상환 가능일(발행일로부터2년, 2년6개월, 3년, 3년6개월, 4년, 4년6개월, 4년11개월이 경과한 시점)마다 전환되지 않고 남아있는 우선주의 일부 혹은 전부를 상환할 수 있음	상환권: 발행회사가 보유(*) - 상환: 배당가능이익이 존재함을 전제로 매 상환 가능일(발행일로부터2년, 2년6개월, 3년, 3년6개월, 4년, 4년6개월, 4년11개월이 경과한 시점)마다 전환되지 않고 남아있는 우선주의 일부 혹은 전부를 상환할 수 있음
전환권	- 전환권: 우선주 주주만 보유 - 전환기간: 2016년 7월 31일부터 2020년 6월 30일까지 - 전환비율: 우선주1주를 보통주1주로 전환(원칙). 단, 우선주의 희석화 방지 등 조정이 필요한 경우에는 조정가능(*) - 전환간주일: 전환이 이루어진 영업연도의 직전 영업연도말	- 전환권: 우선주 주주만 보유 - 전환기간: 2016년 9월 12일부터 2020년 8월 12일까지 - 전환비율: 우선주1주를 보통주1주로 전환(원칙). 단, 우선주의 희석화 방지 등 조정이 필요한 경우에는 조정가능(*) - 전환간주일: 전환이 이루어진 영업연도의 직전 영업연도말

※ 당사는 보유자의 청구에 따라 전환상환우선주를 상환해야 할 의무가 없으며, 보유자에 대한 상환이 보유자의 재량이 아닌 당사의 선택에 의해 결정됨에 따라 지분상품의 요건 중 일부를 인식하나, 매 3개월마다 당사 주식의 시장가격을 반영하여 전환가격을 재조정(re-fixing)할 수 있도록 되어 있는 조항에 따라 당사가 발행한 전환상환우선주는 발행시점에 지분상품의 분류요건을 충족하지 못한다고 판단하여전액 금융부채로 인식하였습니다.

2) 대유위니아 매각가액보전청구권 및 투자이익 보전 약정관련 파생금융상품 인식

- . 당사는 2014년 (주)대유위니아 경영권 인수시 매도자에게 손실보전약정을 부여하였고, 당기말 현재 약정상 내역은 다음과 같이 변경되었습니다.

1) 매각가액 보전 청구권

① 매각가액 보전 청구권 대상주식 : (주)대유위니아 발행주식 2,440,014주

② 매각가액 보전 청구권 등의 계약자에 관한 사항

- 부여자 : (주)대유에이텍 외 1인

- 부여받은자 : 수피위니아PEF

③ 매각가액 보전 청구권

발행회사의 영업실적이 약정상 정해진 수준에 미달시 약정상 발생한 손실을 보전해줄 것을 청구할 수 있습니다.

④ 매각가액 보전 청구권주식매수청구권등의 행사가능기간 : 매각가액 보전청구권 행사시

⑤ 당사는 이러한 약정을 파생금융상품으로 분류하고 공정가치 변동분을 파생상품평가이익(손실)로 인식하고 있습니다.

2) 투자이익 보전 약정

① 투자이익 보전 대상주식 : (주)대유위니아 발행주식 3,616,729주

② 투자이익 보전 의 계약자에 관한 사항

- 부여자 : (주)대유에이텍 외 2인
- 부여받은자 : 유한회사 씨앤알제이호 투자목적회사

③ 투자이익 보전

보유주식을 매각 시 약정상 발생한 손실을 보전해줄 것을 청구할 수 있습니다.

④ 투자이익 보전의 행사가능기간 : 2020년 4월 2일부터 3년

⑤ 당사는 이러한 약정을 파생금융상품으로 분류하고 공정가치 변동분을 파생상품평가이익(손실)로 인식하고 있습니다.

3) 상기 파생상품 계정의 변동내역은 다음과 같습니다.

(단위:천원)

과 목	당기말	전기말
파생상품자산		
파생상품-BW	68,150	-
소 계	68,150	-
파생상품부채		
풋옵션부채	15,797,387	12,048,039
전환권대가	-	265,330
이자율스왑	14,971	69,654
합 계	15,812,358	12,383,025
유 동	15,812,358	12,313,370
비 유 동	-	69,655

(\*) 당기 중 전환상환우선주부채가 자본으로 대체됨에 따라 관련 파생상품역시 자본으로 대체 되었습니다

## 10. 경영상의 주요계약 등

### 가. 스마트저축은행 지분 매각

당사 및 주식회사 대유플러스는 2019년 10월 22일 (주)미래테크윈, (주)미래코리아, 박중욱과 스마트저축은행 보통주 보유 지분 전부 매각하는 계약을 체결하였습니다.

이후 2020년 02월 05일 매수인이 금융위원회로부터 저축은행 주식취득 승인을 받음으로 인하여 상호 협의 하에 2020년 02월 06일 매매계약과 관련한 채권채무를 이행함으로 종결되었습니다.

① 매매대상 주식 : 스마트저축은행 보통주식 2,795,050주

(당사 지분: 1,389,297주, (주)대유플러스 지분: 1,405,753주)

② 총 매매대금(예정) : 700억

(당사 지분 해당액 : 347.9억, (주)대유플러스 지분 해당액 : 352.1억)

③ 매각 주요일정

- '19.10.22 이사회결의, 주식매매계약 체결
- '19.10.22 계약금 입금
- '20.02.05 금융위원회로부터 매수인의 저축은행 주식취득 승인



- '20.02.06 잔금 입금 및 매매계약 종료

④ 처분 이사회결의 : 2019.10.22.

⑤ 처분 완료일 : 2020.02.06.

#### 나. 이자율스왑약정

당사는 SC제일은행의 변동금리차입금 1,944백만원의 이자율변동위험에 대비하기 위해 고정금리를 지급하고 변동금리를 수취하는 조건의 이자율스왑약정을 체결하고 있습니다.

### 11. 시장위험과 위험관리

#### 가. 재무위험요소

당사는 여러 활동으로 인하여 시장위험, 신용위험 및 유동성 위험과 같은 다양한 금융위험에 노출되어 있습니다. 당사의 전반적인 위험관리프로그램은 금융시장의 예측불가능성에 초점을 맞추고 있으며 재무성과에 잠재적으로 불리할 수 있는 효과를 최소화하는데 중점을 두고 있습니다. 이러한 위험 관리는 이사회에서 승인한 정책에 따라 재경팀에 의해 이루어지고 있으며, 회사의 재경팀은 회사의 타부서들과 긴밀한 협조하에 재무위험을 식별하고 있습니다.

##### 1) 외환위험관리

당기말 및 전기말 현재 당사가 보유하고 있는 외화표시 화폐성자산 및 화폐성부채는 존재하지 않습니다.

##### 2) 이자율위험

이자율 위험은 미래의 시장 이자율 변동에 따라 예금 또는 차입금 등에서 발생하는 이자수익 및 이자비용이 변동될 위험을 뜻하며, 이는 주로 변동금리부 조건의 예금과 차입금에서 발생하고 있습니다. 당사의 이자율 위험관리의 목표는 이자율 변동으로 인한 불확실성과 순이자비용의 최소화를 추구함으로써 기업의 가치를 극대화하는데 있습니다.

다른 모든 변수가 일정하고 이자율의 100bp 변동시 당사의 세전에 미치는 영향은 주석19에서 설명하고 있습니다.

##### 3) 가격위험

당사는 공정가치로 측정하는 금융상품에서 발생하는 가격변동위험에 노출되어 있습니다. 지분상품은 매매목적이 아닌 전략적 목적으로 보유하고 있으며, 당사는 해당 투자자산을 활발하게 매매하고 있지는 않습니다.

#### 나. 신용위험관리

신용위험이란 고객이나 거래상대방이 금융상품에 대한 계약상의 의무를 이행하지 않아 당사가 재무손실을 입을 위험을 의미합니다. 주로 거래처에 대한 매출채권 및 기타채권과 투자자산에서 발생하며, 동자산의 장부금액은 신용위험에 노출된 최대한도입니다.

#### 다. 유동성위험관리

유동성위험이란 당사가 금융부채에 관련된 의무를 충족하는 데 어려움을 겪게 될 위험을 의미합니다. 당사의 유동성 관리방법은 재무적으로 어려운 상황에서도 받아들일수 없는 손실이 발생하거나, 당사의 신용도에 손상을 입힐 위험 없이, 만기일에 부채를 상환할수 있는 충분한 유동성을 유지하도록 하는 것입니다. 당사의 영업활동 및 차입금 또는 자본 조달로부터의 현금흐름은 당사의 정상적인 영업활동 및 투자활동 등에 필요한 현금 소요량을 충족하여 왔습니다. 당사가 자금을 영업활동을 통해서 창출하지 못하는 상황에 처하는 경우에는 외부차입 및 사채 발행 등을 통한 자금조달을 할 수 있습니다. 당사는 일시적으로 발생할 수 있는 유동성위험을 관리하기 위하여, 금융기관과 한도대출약정을 체결하고 있습니다(주석 37참조).

한편, 당기말 및 전기말 현재 유동성위험 분석내역은 다음과 같습니다.

<당기말>

(단위: 천원)

구분	장부금액	계약상현금흐름	1년이내	1~5년
무이자금융부채	109,596,866	109,596,866	109,596,866	-
이자금융부채	147,188,894	158,938,963	93,645,883	65,293,080
파생상품부채	15,812,358	15,900,280	15,900,280	-
합 계	272,598,118	284,436,109	219,143,029	65,293,080

<전기말>

구분	장부금액	계약상현금흐름	1년이내	1~5년
무이자금융부채	141,204,209	141,204,209	141,204,209	-
이자금융부채	123,749,862	141,792,731	81,480,654	60,312,077
합 계	264,954,071	282,996,940	222,684,862	60,312,077

#### 라. 자본위험관리

당사의 경영진은 계속기업으로서 주주 및 채권자 그리고 기타 이해당사자들에게 신뢰를 유지하고, 향후 사업의 발전을 지탱하기 위한 적정자본구조를 유지하는 것을 목표로 회사의 자본을 관리하고 있습니다. 회사의 경영진은 자본구조를 주기적으로 검토하고 있으며, 장단기 자금차입, 회사채발행 및 유상증자 등을 통하여 최적의 자본구조를 유지하고 있습니다. 당사의 자본구조는 차입금에서 현금및 현금성자산을 차감한 순부채와 자본으로 구성되어 있으며, 당사의 전반적인 자본위험관리정책은 전기와 동일합니다.

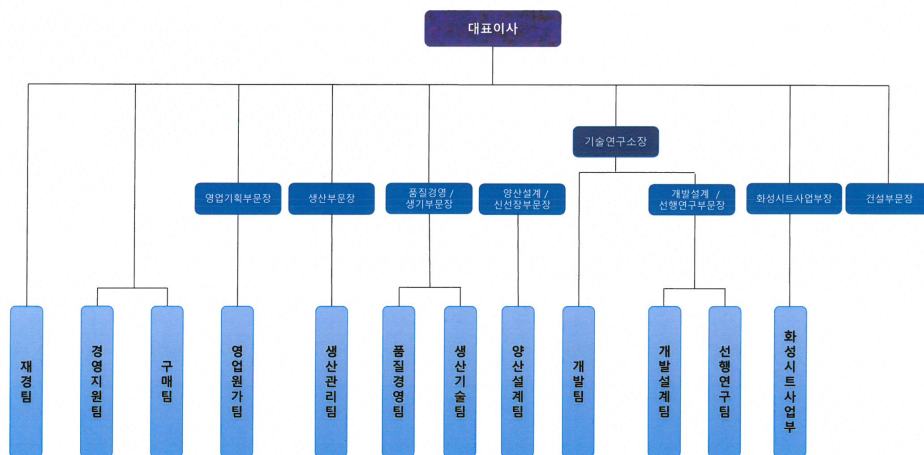
당기말 당사가 자본으로 관리하고 있는 항목의 내역은 다음과 같습니다(단위:천원)

구분	당기말	전기말
총차입금(*1)	147,470,750	124,760,133
차감: 현금및현금성자산	(48,359,548)	(5,053,568)
순차입금	99,111,202	119,706,565
자본총계	119,359,661	108,434,281

총자본차입금비율	83.04%	110.40%
----------	--------	---------

(\*1) 장단기차입금, 회사채, 전환상환우선주부채, 금융리스부채 포함

## 12. 조직도



## □ 대유합금(자동차부품-AL휠 합금 사업부문)

### 1. 회사의 현황

#### (1) 영업개황

당사는 알루미늄 휠 원재료인 알루미늄A356.2를 수입하여 관계사인 (주)대유글로벌에 판매하는 AL합금 사업과 자동차LPI가스탱크를 제조하여 완성차에 납품하는 사업을 영위하고 있습니다. 당사는 대유글로벌에 납품하는 알루미늄A356.2의 모든 원료를 수입하고 있으며 알루미늄A356.2는 국제비철금속시세 및 환율 등에 크게 영향을 받습니다

#### (2) 시장점유율

당사는 알루미늄A356.2의 전체를 관계사 대유글로벌에 납품하고 있으며, LPI가스탱크는 현대 기아차 및 GM에 납품하고 있습니다. 국내 LPI가스탱크 제조업체는 당사와 대흥정공, 더블유원 3사의 과점체제로 제조 생산되고 있습니다. 이중 현대기아자동차에 납품하는 LPI부품사는 당사와 대흥정공 두개 업체이며 양사의 생산 및 판매는 비슷한 수준입니다.

### (3) 시장의 특성

자동차부품산업은 전방산업인 자동차 완성업체의 생산과 밀접하게 연동되는 특성이 있습니다. 현재 코로나19로 인한 소비심리 위축과 생산차질등으로 완성차의 생산 및 판매량이 2020년 상반기 현저하게 감소되었으나 현재는 점차 회복세는 추세입니다. 알루미늄 산업은 선진국을 중심으로 자동차, 철도 등 수송기계 부품에 알루미늄을 적용하여 환경규제에 대응 및 수송기계의 연비향상에 크게 기여하고 있으며, 반도체 산업에도 그 적용이 증가되고 있는 추세입니다. 소재에 따라 스틸휠과 알루미늄휠로 구분되는 자동차산업에서도 알루미늄휠의 장착률이 꾸준히 상승하고 있으며 더 나아가 강도강화를 위한 플로포밍휠, 소음감소를 위한 공명기휠 등 알루미늄휠의 고급화가 진행되고 있습니다.

[알루미늄 휠의 역할과 특징]



[알루미늄 휠의 장점]	
구분	특징
안전도	주행시 충격을 흡수하여 타이어 및 제동장치의 손상이 적고 안전도가 향상됨
수명	중량 감소로 인한 연료 절감 및 기타 별도의 휠 커버가 불필요하며 반영구적임
고정밀도	림을 포함한 조립부의 정밀가공을 통하여 고속 주행시 차체 떨림을 방지하며 핸들의 흔들림을 감소 시킴
방열 효과	열의 전도성이 양호하기 때문에 장시간 고속 주행시 타이어 및 브레이크 드럼내의 방열효과가 뛰어남
승차감	스틸 휠에 비해 탄력성이 좋으며 특히 비포장도로에서 우수함
멋과 품위	외관의 색상과 광택이 반영구적임
친환경성	연료절감을 통해 이산화탄소 배출량을 줄이며, 제조시 유해물질을 사용하지 않아 친환경적임

이와 같은 알루미늄 휠의 장점은 연비규제에 대응하기 위해 차량 경량화 및 연비향상을 추구하는 완성차 제조업체의 정책에 부합할 뿐만 아니라, 주행 안정 지수의 우수성으로 인해 완성차 제조업체의 알루미늄 휠 채택률은 지속적으로 높아질 것으로 예상됩니다.

AL합금사업은 현재 자동차부품제조업을 영위하고 있는 (주)대유글로벌에 원재료를 공급함에 완성차 시장의 변화에 직간접적인 영향을 받고 있습니다. 고객의 안전 및 디자인위주의 편의사양에 대한 수요에 맞춰 알루미늄 휠에 대한 수요 또한 증가하는 상황을 감안하면 향후 매출 등 양적증대가 기대됨

니다.

**알루미늄(A356.2) 원재료 납품**



알루미늄 INGOT

**자동차용 원재료 알루미늄(A356.2) 납품**

영단: 2017. 06	1,450,000 EA/개	영단: 2019. 11	140,000 EA/개
영단: 2018. 12	140,000 EA/개	영단: 2018. 02	140,000 EA/개
영단: 2019. 08	330,000 EA/개	영단: 2018. 12	300,000 EA/개
영단: 2018. 03	130,000 EA/개	영단: 2020. 01	15,000 EA/개
영단: 2018. 05	95,000 EA/개	영단: 2015. 10	5,000 EA/개

**자동차용 LPI 연료 탱크(봄베)**



HMC 아반떼, HMC 그랜저, HMC 스타렉스, KMC K7, KMC 레이, KMC 모닝, 그랜저 개조차

## 2. 사업장 현황

지역	사업장	사업장	소재지
전북 완주	(주)대유합금	본점	전라북도 완주군 봉동읍 완주산단2로 251
전북 완주	(주)대유합금	본점	전라북도 완주군 봉동읍 완주산단4로 133
전북 김제	(주)대유합금	김제지점	전라북도 김제시 용지면 용지로 55

## 3. 사업부문별 실적

(2020. 12. 31 기준)

(단위 : 백만원, %)

사업부문	매출유형	품목	구체적용도	매출액	비중
AL합금 사업부	상품매출	AL INGOT	알루미늄휠 소재	69,944	82%
	제품매출	AL INGOT(재생)	알루미늄휠 소재	2,675	3%
	용역매출	침용해/도장		1,581	2%
	임대료수입			1,415	2%
	소계			75,616	89%
자동차부품사업	제품매출	LPI 가스탱크	현대/기아차 등 납품	8,940	11%
	소계			8,940	11%
[총 합 계]				84,556	100%

주1) 당사는 2018년 08월 01일 대유SE 자동차부품사업부를 사업양수함

#### 4. 매출실적

(2020. 12. 31 기준)

(단위 : 백만원, %)

사업부문	매출유형	2020년	2019년	2018년	2017년
AL합금 사업부	상품매출	69,944	66,061	63,671	61,659
	제품매출	2,675	5,236	4,898	29,810
	용역매출	1,581			
	임대료수입	1,415	1,562	1,331	724
	소계	75,616	72,858	69,899	92,192
자동차부품사업	제품매출	8,940	11,495	8,394	
	소계	8,940	11,495	8,652	
합 계		84,556	84,353	78,551	92,192

\* 상위 매출액은 K-IFRS 제1115호 '고객과의 계약에서 생기는 수익' 등에 따라 작성되었습니다.

#### > 매출처별 매출실적

(2020.12. 31 기준)

(단위 : 백만원, %)

AL합금 사업부		자동차부품 사업부	
매출처	매출액	매출처	매출액
대유글로벌	75,447	현대자동차	4,095
일진복합소재	159	기아자동차	2,135
현대리뉴어블랩 주식회사	10	한국지엠	1,991
-	-	엘에스엠트론(주)	63
-	-	현대모비스	288
-	-	일진복합소재	341
-	-	기타	28
합 계	75,616	합 계	8,940

#### 5. 주요 제품등의 가격변동 추이 (단위: 원)

품 목		2020년	2019년	2018년
AL합금 사업부	AL INGOT(재생)	2,228	2,454	2,644
자동차부품사업	LPI 가스탱크	475,837	446,493	417,528

주1) AL합금 사업부는 KG당, 자동차부품사업부는 개당 가격임

#### 6. 주요 원재료 등의 현황

(2020. 12. 31 기준)

(단위 : 백만원, %)

품 목	원 재료	구체적 용도	매입액	비 율
AL합금 사업부	알루미늄 가공 칩	A356.2 구입/용탕	22,759	91%
자동차부품사업	철강	LPG 탱크 몸체 제작	126	1%

	PRESS 부품	LPG 탱크 외부 부착	142	1%
	조립부품	LPG 탱크 기능부품	722	3%
	펌프	LPG 가스 공급부품	1,066	4%
	부자재	LPG 탱크 기타부품	102	0%
합 계			24,917	100%

## 7. 주요 원재료 등의 가격변동 추이

(단위: 원)

구 분		2020년	2019년	2018년
AL합금 사업부	칩 외	1,870	2,062	2,143
자동차부품사업	철강	780	780	810
	PRESS 부품	700	700	710
	조립부품	13,799	13,799	13,799
	펌프	100,237	100,237	

주1) AL합금 사업부는 KG당, 자동차부품사업부는 개당 가격임

## 8. 생산능력

(단위: 톤,천개)

사업부문	2020년	2019년	2018년
AL합금 사업부	13,708	18,981	8,802
자동차부품사업	42,723	56,723	29,982

주1) AL소재 사업부 산출기준 : 용해로 용해능력 2.5MT/Hr × 24Hr/일 × 92.5%(일평균 가동율) × 247일(작업 일수) = 13,708MT (2020년 3분기부터 용역매출로 변경됨)

주2) 자동차부품사업 산출기준 : 20년 평균 UPH(차종별 UPH × 인원편성효율 × 생산비율 합산) × 근무시간(주 52시간 기준)

## 9. 생산실적

(단위: 톤,천개)

사업부문	2020년	2019년	2018년
AL합금 사업부	9,095	17,568	7,557
자동차부품사업	28,386	48,102	27,511

주1) AL합금 사업부 산출기준: 20년도 3분기 누적, 2020년3분기부터 용역매출로 변경됨

주2) 자동차부품사업 산출기준: 20년도 누적

## 10. 가동률

(단위: 시간,%)

사업부문	2020년			2019년		

	누적가동가능시간	실제가동시간	평균가동률	누적가동가능시간	실제가동시간	평균가동률
AL합금 사업부	5,928	4,344	73.28%	8,208	7,592	92.50%
자동차부품사업	2,638	1,828	69.28%	2,714	2,301	84.78%

주1) AL소재 사업부 산출기준

가동가능시간 : 24Hr/일 × 247일 = 5,928Hr, 실제가동시간 : 4,344Hr

주2) 자동차부품사업 산출기준

2020년도 1~3분기 주52시간 운영 기준, 실제가동시간 : 2020년도 1~3분기 실제가동시간

## 11. 파생상품거래현황

금융기관	헤징일자	헤징금액	헤징잔액	약정환율	사용가능기간
신한은행	2020-12-03	\$1,000,000.00	\$1,000,000.00	1,101.05	20.12.08~21.03.08
신한은행	2020-12-03	\$1,000,000.00	\$1,000,000.00	1,100.50	20.12.08~21.03.08
[총 합 계]		\$2,000,000.00	\$2,000,000.00		

## 12. 연구개발활동

구분	내용
US4 (TQ후속)	강화T단계 EVENT 대응(총 13대)관련 울산공장 투입 계획 : '21.01/4~26
US4 (TQ후속)	신뢰성 시험(PV) 진행 : ~12/30限
US4 (TQ후속)	설계단계 검사 진행 : '21.01月
DN8(소나타)	실차 TEST 진행 완료(HKMC 시험팀 진행) : 현 양산 업체 사양 대비 성능 차이 없음 - 합격.
이원화 개발	차종별 (GL3/IG PE/CN7) 신뢰성 시험 진행 : ~'21.01月
이원화 개발	PU차종 부품 및 ALL TOOL 개발 진행 : ~'21.02月
NQ5(스포티지)	PROTO 사양 설계 검토 _ PROTO 예상일정 : '21.05月
수소프레임(QZ프레임)	포레시아社와 사양 설정 관련 협의 진행 & 제품 제작 준비
PY(경력버스)	FRAME ASS'Y PROTO 대응 제품 제작
FE2(빅소)	FRAME ASS'Y FRONT & REAR 제품 입찰 검토

## 13. 시장위험과 위험관리

해당사항 없음

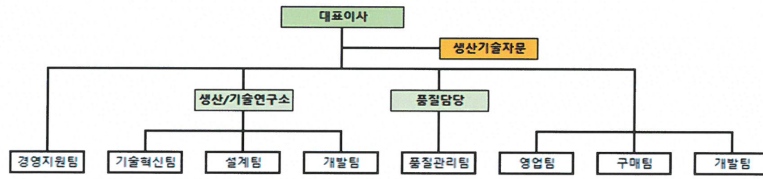
## 14. 중요 지적재산권 보유현황

해당사항 없음

## 15. 조직도



1) AL 소재 사업부



2) 자동차사업부



3) 연구개발 조직도



## □ 스마트홀딩스(대유몽베르CC)

### 1. 사업의 개요

당사가 사업을 영위하고 있는 골프장 레저 산업은 골프 대중화의 확산, 주 5일 근무제의 실시 등에 따라 그 수요는 크게 증가해왔습니다. 골프장은 보통 이용 형태에 따라서 회원제 골프장 (Membership course)과 대중 골프장(Public course)으로 나눌 수 있습니다. 회원제 골프장은 회원을 모집해 회원권을 발급하고 예약에 의해 이용하는 골프장이며, 대중(퍼블릭) 골프장은 회원을 모집하지 않고 도착 순서나 예약에 의해 이용하는 골프장으로 누구나 이용할 수 있고 회원제 골프장에 비해 이용요금이 저렴한 편입니다. 따라서 회원제골프장은 회원권 분양에 의해 투자 자금을 조기에 회수하는 것이 용이하지만 대중 골프장은 투자비 회수에 장기간이 소요 된다는 단점과 수익성이 회원제 골프장 보다 훨씬 높게 나타나는 장점이 있습니다.

#### (1) 산업의 특성

국내 골프장 산업 시장 규모는 골프인구 및 골프장수 증가, 입장료 인상 등으로 매년 확대되고 있습니다. 2019년 국내골프장은 평균매출이 성장하면서 영업이익률도 덩달아 상승하였습니다. 이는 2010년 이후 9년만에 가장 높은 매출과 이익률을 보였는데, 지난해 겨울의 날씨가 좋았던 것이 크게 기인하였습니다.

국내 골프장산업의 전체 시장규모(캐디피 지출액 포함)는 2019년 5조 9,227억원으로 전년보다 10.8%로 증가했고 10년전인 2009년보다 55.5% 급증했습니다. 이 중 골프장의 매출액은 4조 7,466억원으로 2018년보다 11.4% 증가했으며, 대중골프장의 매출액이 2조 7,111억원이며 회원제 골프장 매출액이 1조 9,344억원을 차지하였습니다.

2019년 골프장 이용객수는 골프장수 증가와 1~2월 월동기의 포근함과 적설량의 감소, 7~8월의 폭염일수 감소 및 주52시간 근무제 확산 등에 따른 영업일수와 이용횟수 증가로 전년보다 7.8% 증가한 3,896만명에 달했습니다. 특히 2017년부터 대중제 골프장 이용객이 회원제 이용객수를 앞질렀으며, 2019년은 대중제 골프장 이용객수가 2,190만명 을 기록하고 회원제의 이용객수가 1,527만명을 기록 하였습니다.

2019년 골프장들의 경영실적은 골프장수 증가에도 불구하고, 영업일수 및 이용객수 증가 등에 힘입 어 좋아졌습니다. 2019년 회원제와 대중골프장의 합계 영업이익률은 22.5%로 전년보다 6.5% 포인 트 상승했고, 대중골프장의 영업이익률은 2015년 이후상승세를 지속하면서 33.2%로 전년보다 5.3% 포인트 상승했고 회원제 골프장의 영업이익률은 7.2%로 전년보다 5.3% 포인트 상승하였습니다.

한편 국내 골프장 산업의 과거 5년 지표를 보면, 골프장 시장규모는 2019년 4조 7,466억원으로 2014년보다 28.6% 증가 했습니다. 골프장 수는 2014년 말 509개소에서 2019년 말에는 535개소로 26개소 증가했는데 그 중에 대중골프장은 81개소 증가했지만 회원제는 58개소 감소하였습니다. 골 프장의 이용객수는 2014년 3,198만명에서 2019년에는 3,896만명으로 21.8% 증가하였습니다.

운영중인 골프장수(18홀 환산, 군 골프장 포함)는 2019년말 558.9개소에서 공사중인 골프장이 개장 하면, 2021년말에는 579개소에 달할 것으로 전망됩니다. 여기에서 개장 가능한 골프장이 모두 완공 될 경우, 국내 골프장수는 2023년말 598개소로 2019년말에 비해 39개소(7.0%) 늘어나고 그 이후에 는 거의 늘어나지 않을 것으로 전망합니다.

이처럼 대중골프장수가 꾸준히 증가하는 이유는 수익성이 좋기 때문이며, 대중골프장 영업이익률이 2019년 33.2%로 12월 결산 코스피 상장법인 583개사의 평균영업이익률 5.1%보다 월등히 높게 나 타났습니다. 반면 회원제 골프장은 회원권 분양난에다 경영수지 적자등으로 감소할 것으로 예상합 니다.

## (2) 경기변동의 특성

골프산업의 특성상 국내 골프장의 경우 경기변동에 크게 민감하지 않으며 다만 계절적 기온 변화에 따라 이용객수가 변동되는 특징을 보입니다. 5월, 6월, 10월 이용객수가 가장 많으며, 1월과 2월은 추 위와 눈으로 인한 비수기로 나타나고 있습니다.

## (3) 경쟁요소

골프장 건설에 많은 자금이 필요하다는 점과 골프장 부지에 대한 인허가 및 사업승인 등에 대한 각종 규정 등으로 인해 골프산업은 신규진출이 어려운 진입장벽이 있어 신규업체에게는 어려움으로 작용 하나 기존 업체는 안정적으로 경영할 수 있다는 장점으로 작용합니다.

## (4) 관계법령 또는 정부의 규제 등

### 1) 청탁금지법 시행

부정청탁 및 금품 등 수수의 금지에 관한 법률(청탁금지법)이 2016년 9월 28일 시행되면서 골프산 업에 미치는 긍정적인 효과가 적지 않을 것으로 예상됩니다. 단기적으로는 접대수요가 사라지면서 고 급 회원제 골프장들이 큰 타격을 받겠지만 중장기적으로는 입장료가합리적인 수준으로 조정되면서 골프가 사치성 스포츠에서 대중스포츠로 발전하는 좋은 계기가 될 것으로 기대됩니다.

또한 ‘청탁금지법’의 시행으로 골프장 업계에 긍정적 효과가 기대되고 있습니다. 그동안 골프에 대한 부정적인 시각이 존재했던 이유가 비싼 골프장에서 공짜로 접대 받으면서 부정한 거래를 한다는 인식이 있었기 때문입니다. 골프 접대가 금지되고 골프에 대한 부정적인 인식이 크게 완화될 것으로 전망 되고 있습니다. 접대 수요가 점차 줄어들고 그 자리를 개인수요가 채우면서 국내 골프장 산업이 건전

화되는 계기가 될 것입니다.

## 2) 정부의 소비촉진방안

정부가 발표한 '소비촉진방안'중 골프산업 측면에서의 조치들은 골퍼들의 경제적 부담을 완화시키면서 골프대중화에 기여할 것으로 기대되고 있습니다. 기획재정부가 2015년 8월 26일에 발표한 '소비촉진방안'에 따르면, 정부는 대중 골프장을 중심으로 골프장 이용요금 인하를 적극 유도하기로 했습니다. 우선 캐디와 카트를 선택해서 이용할 수 있는 '캐디·카트 선택제' 실시를 유도합니다. 캐디선택제를 실시할 경우, 골프장 측에서는 부족한 캐디난을 덜 수 있고, 연간 4억~6억원(18홀 기준)에 달하는 숙식비, 피복비 등 관련 비용을 줄일 수 있는 장점이 있습니다. 또한 골퍼들은 캐디피를 절약하면서 이용횟수를 늘릴 수 있습니다.

(사)한국골프소비자모임에서는 2016년 3월 하순부터 남여주GC에서 마샬캐디를 시행하고 있습니다. 퇴직자·경력단절여성 등이 일하는 마샬캐디는 골프백을 전동카트에 싣고 운전해주고 세컨샷 할 때 남은 거리를 불러주는 단순한 캐디입니다. 마샬캐디를 할 경우, 캐디피는 6만원으로 일반 캐디피의 절반에 불과하다는 장점이 있습니다. 마샬캐디 도입시 골퍼들은 캐디피를 절감할 수 있고, 골프장은 캐디수급난을 덜 수 있으며, 사회적으로는 퇴직자·경력단절여성 등의 사회적 약자들에게 일자리를 제공하는 동시에, 소득증대에도 기여할 수 있습니다.

그렇지만 카트선택제는 카트대여료 수입이 전체 골프장 수입의 약 15% 수준에 달하기 때문에 이를 포기하는 골프장은 거의 없을 것이지만, 당사의 경우 카트대여료가 저렴한 편이라 카트선택제를 도입한다고 해도 매출 측면에서 큰 타격을 입지 않을 것으로 판단됩니다.

## 3) 민간 골프장에 토지수용권 폐지

2011년 12월 이후부터는 골프장, 스키장 등 민간이 건설하는 체육시설은 토지수용권이 부여되지 않아 100% 토지를 확보해야만 사업이 가능합니다. 국토해양부는 이와 같은 내용을 골자로 한 도시계획시설규칙을 2011년 11월 1일 공포, 시행하고 있습니다. 개정 규칙에는 도시계획시설로 설치할 수 있는 체육시설의 범위를 축소해 공공 체육시설 중 국가·지자체, 대한체육회 등 공공기관이 설치·소유하는 전문체육시설(국내외 대회용)과 생활체육시설(일반 체육시설)로 한정했습니다.

## 2. 회사의 현황

### (1) 영업개황

당사는 골프장 레저시설 개발 및 운영 등의 사업을 영위하고 있습니다. 2011년 10월 5일(주)동강홀딩스와 공동사업약정을 체결하고, 주식회사 동우로부터 경기도 포천시소재 36홀 회원제 골프장시설을 공동으로 양수하여 운영(민법상 조합계약)하고 있습니다. 당사는 2019년 6월 27일 36홀 회원제 골프장시설 중 남코스 18홀을 사업계획 변경승인을 받아 일부 대중제 전환을 하였습니다.

### (2) 시장점유율

골프장 레저 시설 개발 및 건설, 운영 산업 특성상 시장점유율은 추산하기가 어렵습니다.

### (3) 시장 경쟁력

몽베르CC는 경기북부의 수려한 자연을 그대로 복원시킨 36홀코스입니다. 북코스는 능선지형을 활용한 도전적이고 흥미있는 남성적인 코스이며, 남코스는 아기자기한 맛을 살리면서도 섬세함과 정교함이 요구되는 여성적 코스로 36홀 각각의 독립된 홀들은 저마다의 난이도와 특징을 지니고 있습니다.

다. 특히 골프장 인근에는 궁예와 왕건의 역사와 전설이 깃든 명성산과 망무봉, 그리고 아름다운 산정 호수가 위치해 있어 골프와 함께 볼거리, 먹거리, 즐길거리 등 진정한 힐링을 맛볼 수 있는 뛰어난 환경을 갖추고 있습니다. 이처럼 대유 몽베르컨트리클럽은 뛰어난 자연환경 바탕위에 수려한 비경을 자랑함과 동시에 국내 최고수준의 골프코스를 겸비하여, 지난 4월에는 골프다이제스트가가 주관하여 2년마다 선정하는 “대한민국 베스트 골프코스”에 2회 연속 선정되었으며, 레저신문 주관으로 2년마다 선정하는 “친환경 베스트 골프장”에 '07년부터 '13년까지 총 4회 연속 선정되었습니다.

아울러, 수도권을 비롯한 인근 지역 교통접근성은 뛰어나진 않으나 양호한 편으로 평일 기준 강남기준 약 1시간 30분 거리에 있습니다. 하지만, 2017년 6월말 개통한 서울(구리)~포천간 민자고속도로 및 향후 제 2외곽순환 고속도로 개통될 경우 기존 3~4시간이 걸리던서울에서 양주/포천 간의 이동시간이 40분내외로 단축되어 골프산업 육성에 이바지 할 것입니다.

최근 경제발전예 따른 소득향상과 다양한 문화생활의 확산으로 휴식 및 여가생활에 대한 인식이 변화되고 있으며, 주5일 근무제가 실시되면서 근로시간 단축에 따른 관광형태의 변화도 나타나고 있습니다. 주로 가족 단위의 여가활동 및 여행수요가 증대되고 있고, 그에 따라서 장기 체류형 관광패턴이 보편화될 것으로 예상됨에 따라서 리조트에 대한 소비욕구 또한 증가할 것으로 예상되며, 특히 가족 단위 여행자의 다양한 욕구를 충족시킬 수 있는 복합리조트의 수요가 급증할 것으로 보여집니다. 이러한 사회적 배경을 토대로 현대사회에 새롭게 등장한 리조트 산업이 많은 발전단계를 걷고 있으며, 앞으로도 계속 성장할것으로 예상됨에 따라, 우리는 이러한 교통입지의 장점 및 관광지로서의 입지를 최대한 부각시켜 몽베르만의 특화된 사업 및 상품을 구상하고 있습니다.

마지막으로 철저한 회원 관리로 기존 회원제 골프장에 대한 회원 관리를 보다 철저히 하여 특히 시세 관리 등 회원의 동요가 될 수 있는 요소를 제거함으로써 회원들에게 신뢰를 줌으로 이탈을 방지하고, 회원수를 탄력적으로 조절해 나감으로써 회원에게 전략적 권한부여를 통해 서비스의 질을 향상하고자 합니다.

### 3. 주요 제품 서비스 등

골프장운영 등 당사 주요 서비스별 매출액이 전체 매출액에서 차지하는 비율은 다음과 같습니다. (2020.12.31기준) (단위: 천원)

사업부문	품 목	2020년		2019년		2018년		비 고
골프장 운영	입장매출	17,124,753	86.44%	12,805,119	85.12%	11,054,399	83.69%	-
	대여매출	1,873,821	9.46%	1,464,636	9.73%	1,404,173	10.63%	-
	기타매출	812,792	4.10%	773,349	5.15%	750,580	5.68%	-
합 계		19,811,366	100%	15,043,104	100%	13,209,152	100.00%	-
(주)스마트홀딩스 지분		9,331,153		7,085,302		6,221,511		-

※ 대유몽베르CC 영업개시일: 2020년 02월 14일(직전사업연도: 2019년 02월 02일)

※ 상위 매출액은 K-IFRS 제1115호 '고객과의 계약에서 생기는 수익' 등에 따라 작성되었습니다.

### 4. 영업설비 등의 현황

#### 가. 영업용 설비 현황

당사는 (주)동강홀딩스와 공동으로 주식회사 동우로부터 경기도 포천시 소재 36홀 회원제골프장시 설과 관련된 인적 및 물적설비 및 일체의 권리의무를 양수하였으며 설비의 세부사항을 살펴보면 다음

과 같습니다.

(2020. 12. 31. 기준)							(단위 : 천원, 명)	
구 분	소재지	토 지 (코스포함)	건물	구축물	시설장치	합 계	종업원수	비고
대유몽베르컨트리클럽	경기도 포천시 영북면	190,738,636	18,102,172	24,936,543	6,085,309	239,862,660	31명	-
(주)스마트홀딩스 지분		90,004,942	8,526,123	11,578,067	2,866,181	112,975,313	-	(47.1%)

#### 나. 설비의 신설·매입 계획 등

종합 리조트 사업 추진 산정호수, 명성산 등 몽베르CC 주변의 관광지를 연계 활용하여 지방골퍼 유치 및 가족단위의 레저 상품 개발 / 홍보를 통한 수도권 이외 인접 지역(지방) 수요자 유입 극대화를 위해 현재 보유중인 84만평 부지 중 유휴부지 10만여평을 활용하여 객실 50실 규모의 콘도설립 및 퍼블릭 9홀 조성사업을 전개하여 골프장을 하나의 놀이 문화로 정착시켜 몽베르CC 특유의 상품화를 추진하고 있습니다.

### 5. 매출 등에 관한 사항

#### 가. 매출실적 등

(2020. 12. 31 기준)						(단위 : 천원)
구 분		2020년		2019년		비 고
		몽베르CC	(주)스마트홀딩스	몽베르CC	(주)스마트홀딩스	
골프장 운영	매출액	19,811,366	9,331,153	15,043,104	7,085,302	
(스마트홀딩스	영업이익	4,247,671	2,005,525	(677,779)	(319,234)	-
47.10%)	당기순이익	3,002,792	1,419,140	(1,424,977)	(671,164)	-

※ 대유몽베르CC 영업개시일: 2019년 02월 02일(직전사업연도: 2018년 02월 03일)

※ 상위 매출액은 K-IFRS 제1115호 '고객과의 계약에서 생기는 수익' 등에 따라 작성되었습니다.

#### 나. 판매방법 및 조건

- (1) 판매조직
  - 판 축 : 9명(외부영업 2명)
  - 예 약 : 3명
- (2) 판매경로
  - 고객 직접 예약에 의한 예약
  - 거래선을 통한 예약
  - 힐튼 예약망을 통한 예약
  - 판매사원을 통한 예약
  - 여행사를 통한 예약
- (3) 판매방법
  - 골프 리조트의 매출유형: 그린피, 카트, 객실, 식음료, 상품 등

- 판매방법 : 현금, 카드결제 등

#### 다. 판매전략

- 적극적 홍보 및 대고객 서비스 극대화
- 고객관리, 거래선 관리 등

### 6. 시장위험과 위험관리

### 7. 파생상품 계약현황

### 8. 경영상의 주요계약 등

### 9. 연구개발활동

### 10. 그밖에 투자의사결정에 필요한 사항

#### 1. 우발채무약정 사항

- 대유에이텍 제 18회차 무기명 무보증 이권부 사모사채 인수계약관련 에이텍이 이행할 의무가 있는 모든 채무지급에 대하여 에이텍이 이행할 의무가 있는 모든 금원에 대하여 연대보증, 발행금액 총 50억원 / 만기 2021.02.27
- 경기도 포천소재 대유몽베르CC 자산유동화 대출 527억과 관련하여 공동사업자인 동강홀딩스와 유형자산에 대한 부동산 신탁 및 금전채권신탁을 체결하고 있으며 담보신탁계약성 제1순위 우선수익자를 하나은행 등을 대주로 지정하고 있습니다.

## □ (주)딤채홀딩스((주)위니아딤채)

### 1. 사업의 개요

당사는 종합가전제품 제조 및 유통을 사업목적으로 설립되어, 김치냉장고 및 에어컨 등 다양한 주방, 생활가전을 제조, 유통하고 있습니다. 당사는 김치냉장고와 미식가전(전기밥솥)에는 딤채 브랜드를, 에어컨, 세탁기, 냉장고 등 주방/생활 가전에는 위니아 브랜드를 사용하고 있으며 프리미엄 냉장고에 프라우드 브랜드를 사용하여 총 3개의 엠브렐러 브랜드를 운영하고 있습니다.

#### 가. 업계의 현황

##### (1) 산업의 특성

가전제품은 가사노동에 드는 시간과 노력을 줄여주는 목적이 주요하나, 소비자의 소득 수준이 높아지고 외부 환경이 변화함에 따라 그 종류가 늘어나고, 새로운 용도의 제품이 추가되고 있습니다. 주 52시간 근무제 시행에 따른 여가시간 증가와 국민 소득수준 증가에 따라 의류관리기, 건조기, 식기세척기와 같은 뉴라이프 가전이 필수 가전 영역에 편입되고 있습니다. 이들 가전은, 늘어난 여가시간을 소비자가 주도적으로 활용하는데 도움을 주어 삶의 질 향상에 기여하였습니다. 미세먼지, 지구 온난화 등의 요인으로 공기청정기와 같은 에어가전 수요가 상승하였고, 전 세계적인 이상기후의 영향으로 최근 수년간 폭염이 반복되며, 에어컨과 같은 냉방가전의 신규 구매 및 고사양

제품으로의 교체구매가 늘어났습니다.

IT기술의 발전은 가전산업에도 큰 영향을 미쳤습니다. 스마트폰 보급률 상승으로 다양한 가전에 정보통신 기술이 접목 가능한 환경이 조성되어, 냉장고, 에어컨을 비롯하여 공기청정기, 세탁기 등 대부분의 가전이 어플리케이션 하나로 통제가능한 기술적 기반이 마련되었습니다. 이로 인해, 스마트 IoT기술을 탑재한 제품들이 대거 등장하여 새로운 프리미엄 라인업으로 구축 되었습니다.

## (2) 산업의 성장성

전통적인 가전제품의 시장은 거의 포화된 상태로, 신규 수요 창출보다는 교체 수요가 주도하는 성장의 형태가 될 것으로 판단됩니다. 그러나, 생활수준의 상승으로 뉴라이프 가전의 수요가 늘어나고, IoT기술이 접목된 프리미엄 가전의 매출도 성장세에 있습니다. 또한, 시장 트렌드와 소비자 욕구변화가 이전보다 빠르게 전개되며 지속적으로 교체수요도 발생할 것으로 예상합니다.

지구환경의 급격한 변화로, '그린', '에코 프렌들리'의 가치에 주목한 소비자를 중심으로 친환경, 에너지효율, 절전제품의 가치가 높아졌습니다. 또한, 가전 구매시에도 디자인적인 요소를 중요시하는 젊은 층이 주요 소비타겟으로 성장하며 팬시한 디자인이 가전산업에 새로운 키워드로 떠오르고 있습니다. 이와 같은 친환경 제품, 팬시가전 제품은, 일반 제품에 비해 고가로 책정되나, 꾸준히 판매가 증가하여 시장 성장을 견인하는 데 한 부분을 담당하고 있습니다.

## (3) 경쟁환경 변화

한국 가전제품의 기술력과 디자인 부분은 이미 전 세계에서 인정받고 있습니다. 그러나, 지속적으로 프리미엄화가 진행되는 가전 카테고리외 그 외 카테고리간 격차가 커지며 전자레인지, 전기주전자, 푸드프로세서와 같은 소형 주방가전은 가격 경쟁력을 갖춘 해외제품과 중소기업 제품이 선전하고 있습니다. 반면, 드라이어, 청소기 등 일부 생활가전과 대형 냉장고 등 주방가전 부문의 시장은 초 고가, 초 저가 시장으로 양분되어 그 격차가 좁혀지지 않고 있습니다.

기존에 정수기나 비데로 대표되던 가전제품의 렌탈이 거의 전 가전 카테고리로 확대되며 구매 수요가 렌탈 수요로 이동하는 시장의 변화가 진행되고 있습니다. 통계에 따르면, 2018년도 국내 주요 가전 렌탈업체 6개 사의 매출은 4조원 수준입니다. 이는, 2018년도 전체 주방, 생활가전시장 매출 25조원의 15% 수준입니다. 1인 가구 증가와, 제품의 다변화 등 다양한 요소가 결합되며 국내 렌탈시장은 지속적으로 성장할 것으로 예상합니다.

## 나. 회사의 현황

### (1) 사업 카테고리별 현황

#### a. 미식가전

당사의 주력제품인 김치냉장고 관련내용 위주로 정리하였습니다.

#### [산업의 개요]

'90년대부터 주거환경이 일반 주택에서 아파트, 빌라 등 공동주택으로 변화함에 따라 김치냉장고의 수요가 창출되었습니다. 국내 최초의 김치냉장고 덩채를 시작으로, 경쟁사에서 다양한 제품을 시장에 선보이며 국내 김치냉장고 시장 규모는 1조원규모로 성장하였습니다. 한국에서 김치냉장고는 TV, 냉장고, 세탁기와 함께 생활필수가전으로 인식되고 있습니다.



아직까지 김치냉장고는 국내와 해외 교포사회를 중심으로만 한정적인 시장입니다.이에, 당사는 김치냉장고의 높은 보존성을 앞세워 다용도 신선식품 보관 가전으로 포지셔닝하고, 소비자의 인식을 바꾸기 위해 노력하고 있습니다.

#### [최근 경향]

최초의 김치냉장고는, 김치독과 같이 땅에 묻는 형태로 개발되었습니다. 이와 같은뚜껑형 제품에서 보관용기 이동성을 높이고, 다양한 제품 보관이 가능한 형태로 개발 된 것이 스탠드형 김치냉장고 입니다. 최근, 스탠드형 김치냉장고는 용량이 500리터까지 늘어나며, 4도어 대용량 스탠드 김치냉장고 가 시장 내 주력 제품으로 부상하고 있습니다.

1인 가구에서도 신선식품 보관에 강점이 있는 김치냉장고를 가정에서의 첫 냉장고로 선택하는 사례 도 있어 김치냉장고가 일반 냉장고의 보완재가 아닌 대체제로 자리잡을 가능성도 있습니다.

[김치냉장고 분류별 특징]

뚜껑형 김치냉장고	정식명칭	스탠드형 김치냉장고
문을 위로 여는 형태 직접 냉각 방식	방식	앞으로 여는 문과, 서랍이 있는 형태 통합식(직접-간접 혼합)냉각 방식
	이미지	
~250 리터 미만으로 구성	주 용량대	360~560 리터 용량대로 구성
1도어 1룸, 2도어 2룸 구성	구성	2도어 3룸 이상의 구조
<ul style="list-style-type: none"> <li>온도편차가 적어 고루 냉각</li> <li>문을 여닫을 때 냉기 손실이 적어 김치 보관, 숙성에 최적화 됨</li> </ul>	장점	<ul style="list-style-type: none"> <li>내용물은 손쉽게 넣고 뺄 수 있음</li> <li>다양한 식품 보관 가능</li> <li>고급스러운 디자인</li> </ul>
<ul style="list-style-type: none"> <li>성애가 잘 생김</li> <li>음식을 들고 내기 불편함</li> </ul>	단점	<ul style="list-style-type: none"> <li>문을 여닫을때마다 온도변화가 큼</li> </ul>

[산업의 계절적 요인]

김치냉장고는 계절성 상품으로 9~12월에 걸친 김장시즌에 연간 판매수량의 55% 이상이 집중되어 있으며, 극성수기인 10~11월 판매량이 전체 판매의 40%

이상을 차지합니다. 극성수기의 시장 시점은 매해 평균기온에 따라 1~2주의 차이를 보이지만, 온도 영향으로 성수기 판매량이 큰 영향을 받지 않습니다.

김치냉장고의 대형화 및 필수 가전화로 성수기 집중 비중은 낮아지고 있으며, 지난 3년간의 매출실적을 보면 상반기 매출이 차츰 증가하고 있습니다. 향후에는, 성수기 매출 집중도가 점차 해소되는 모습을 보일 것으로 예상합니다.

[경기 변동과의 관계]

김치냉장고는 권장사용기한이 7년인 대표적인 내구재로 비교적 일정한 교체주기를가지고 있습니다. 경기변동에 따라 수요가 변동되기 보단 사용기한 경과 및 신규입주또는 이사등의 사유로 구매가 이루어지는 경향이 존재합니다

b. 에어가전

공기청정기, 에어워셔 등 공기정화 가전에 관련한 내용입니다.



### [산업의 개요]

한국에서 에어가전은 새집증후군, 황사 등의 이슈를 해결하기 위해 도입되었 습니다. 최근 5년 사이 심각해진 미세먼지 문제, 공기 중 유해물질, 주상복합 아파트 환기문제에 대한 해소책으로 에어가전의 수요가 성장하였습니다.

### [최근 경향]

국내 공기청정기 판매량은 2014년 40만대에서 2019년 400만대 수준으로 성장하였습니다. 이는 한 장소에서 각 방마다 에어가전을 설치하여 사용하는 수요가 늘어난 것에서 기인한것으로 해석됩니다. 더불어, 공기청정 효과와 Coverage가 넓은 대용량 제품 하나를 사용하려는 성향도 강해지고 있어 대용량 제품의 판매도 꾸준히 증가세에 있습니다. 라이프스타일에 따라 필터 타입을 달리 구성한 맞춤형 제품도 등장하며 사이즈의 대형화, 기능에 따른 세분화의 경향을 보이고 있습니다.

거주지, 사무실에서 사용하는 거치형 제품뿐 아니라 차량용, 휴대용과 같이 소형화 된 제품이 속속 등장하며 에어가전 시장에도 새로운 세그먼트가 성장하는 중입니다.

국내뿐 아니라 전 세계적으로 대기오염이 심해지며 글로벌 공기청정기 시장은 연평균 10% 내외의 성장률을 보입니다. 특히, 중국과 인도의 공기청정기 보급률이 5% 미만으로 성장 가능성이 높은 시장으로 여겨져, 한국의 인지도 있는 업체들이 적극적으로 진출하고 있습니다.

### [산업의 계절적 요인]

황사와 미세먼지가 집중되는 봄철에 공기청정기 수요가 집중되어 있었으나, 대기오염이 심각해지며 계절성이 계속 줄어들어 봄부터 가을까지 꾸준히 수요가 있는 카테고리로 자리잡고 있습니다. 에어워셔는 가습과 공기청정의 기능이 동시에 가능한 제품으로 가습기의 대체제라는 인식이 있어, 건조한 겨울철에 수요가 집중 되어 있습니다.

### c. 에어컨

당사의 위니아 에어컨에 관련한 내용입니다.

### [산업의 개요]

에어컨은 일정한 공간을 사람이 생활하기 쾌적한 온도, 습도로 유지시키기 위한 목적으로 개발되었습니다. 국내에는 1960년대 범양상선에서 일본 다이켄 제품을 수입 판매하며 소개되었고, 1968년 금성사(현재 LG전자)가 미국 GE와 기술 합작으로 에어컨을 출시하며국내 최초의 에어컨이 출시되었습니다. 이후 당사를 비롯하여 삼성전자, 대우전자에서도 제품을 출시하며 가정용 에어컨의 보급이 가속화되었습니다.

국내 에어컨 시장은 LG전자, 삼성전자 제품의 시장 점유율이 85% 수준이고 그 외에 당사, 캐리어, 대우, 센추리 등이 나머지 15%를 점유하는 과점형태의 시장 입니다.

### [최근 경향]

가정용 에어컨은 반제품 형태의 실내기, 실외기를 각 가정의 환경에 맞게 위치하고 배관 연결을 필요로 하는 사업으로 브랜드, 성능(에너지소비효율), 품질, 가격 외에도 설치 비용 및 설치 품질, 성수기 설치 시간도 경쟁의 한가지 요소입니다. 또한, 한번 설치하면 사계절 노출되어 있는 제품으로 인테리더적인 요소도 매우 중요하여 디자인 트렌드에도 민감한 편입니다.

2016년 이후로는 IoT 기술을 활용하여 외부에서도 전원제어가 가능해야 소비효율 1등급을 받을 수 있기 때문에, 해외 브랜드나 국내 중견업체들에게는 진입장벽이 형성되는 경향이 있습니다.

### [산업의 계절적 요인]

에어컨은 대표적인 계절 가전으로, 3~6월에 매출의 80% 이상이 발생합니다. 그러나 환경 변화에

따른 공기조화 이슈가 거의 1년 내내 지속되며, 에어컨은 냉방 기능 외에도 청정, 제습 등 기능을 추가하고 냉난방이 동시에 되는 제품도 출시하며 사계절 가전으로의 변화를 시도하고 있습니다. 이러한 노력으로 계절과 기온에 대한 의존도를 낮추려는 시도를 하고 있습니다.

[경기 변동과의 관계]

에어컨은 비교적 높은 가격대의 가전으로, 트렌드 요인보다는 기후 등 환경적 요인과 이사와 같은 물리적 변화나 극단적인 기후 변화로 교체나 신규 구입 필요성이 높아져 구매하는 제품입니다. 그 이유로, 경기 호황과 불황에 대체재의 사용으로 수요가 감소할 가능성은 아주 낮은 것으로 판단합니다.

d. 세탁가전



당사의 위니아 세탁기, 건조기에 관련한 내용입니다.

[산업의 개요]

과거에 빨래는 특히 체력소모가 많은 가사노동에 속했습니다. 또한, 계절과 상관없이 반복적으로 이루어져 건강을 해치는 요인이 되기도 하였습니다. 이를 해결한 것이 세탁기로, 한국 최초의 전자 세탁기는 '69년 금성사(현, LG전자)에서 일본 히타치와 기술합작으로 출시한 백조세탁기입니다. 최초에 세탁기는 3kg 대에 탈수기도 별도로 있었으나, 현재는 일체형에 용량도 15kg 이상으로 발전했습니다. 또한, 탑로드(Top-load, 통돌이) 방식에서 프런트로드(Front-load, 드럼형)으로 진화하며 U.I가 개선되어 소비자의 사용 만족도가 높아졌습니다.

최근 대기질 하락 이슈로 건조기에 대한 수요가 늘어나고 있습니다. 이에 따라, 건조기시장이 전반적으로 성장하고 있으며 국내 기업은 수입 제품과의 차별성을 가지기 위해 이불 등 큰 빨래도 건조 가능한 대용량 건조기 개발에 투자하고 있습니다.

[세탁기 분류별 특징]

탑로드 세탁기	정식명칭	프런트로드 세탁기
통의 회전에 의한 마찰로 의류 등을 세탁하는 방식	방식	통의 저속으로 회전시켜 세탁물을 아래로 떨어트리는 낙차로 세탁
	이미지	
<ul style="list-style-type: none"> <li>▪ 대형 세탁물을 빨래하기 쉬움</li> <li>▪ 초기 구입비가 상대적으로 저렴</li> <li>▪ 소비전력이 상대적으로 적음</li> </ul>	장점	<ul style="list-style-type: none"> <li>▪ 빨래를 넣고 빼기 쉬움</li> <li>▪ 상대적으로 의류 손상이 적음</li> <li>▪ 상대적으로 물 사용량이 적음</li> <li>▪ 소음이 적음</li> </ul>
<ul style="list-style-type: none"> <li>▪ 마찰 방식으로, 옷감 손상 가능</li> <li>▪ 상대적으로 물 사용량이 많음</li> <li>▪ 세탁 소음이 있음</li> </ul>	단점	<ul style="list-style-type: none"> <li>▪ 용량이 작아, 대형 빨래 어려움</li> <li>▪ 소비전력이 높음</li> <li>▪ 세탁시간이 상대적으로 김</li> </ul>

[최근 경향]

세탁가전은 사용자의 니를 높이기 위해 기존의 탑로드 방식을 프런트로드로 개선함과 동시에, 스팀 세탁/알러지케어/맞춤건조 등 다양한 기능을 제공하고 있습니다. 더불어, IoT기술을 접목하여 원격 제어가 가능해지고, 음성인식 기능까지 추가되며 의류에 맞는 세탁/건조방식을 추천하는 스마트 가전으로의 변모를 보여주고 있습니다.

게다가, 물 사용량을 최소화하고 에너지 효율을 높인 모델이 출시되는 등 지속적으로 제품의 환경 유해성을 낮추려는 시도가 이루어지고 있습니다.

(2) 핵심 경쟁력

종합가전은 대규모의 기술투자, 설비 투자, 유통망 구축, 사후 서비스 체계를 갖춰야 하고 가격대가 높은 대형제품 일수록 이러한 요소에 소비자의 신뢰도가 영향을 많이 받습니다. 그러므로, 당사와 같이 대형 가전을 보유한 종합가전 회사가 성장하고 발전하는 데 있어 기술, 디자인, 영업 경쟁력과 서비스 경쟁력은 매우 중요한 요소로 꼽을 수 있습니다.

a. 기술 경쟁력

연구개발 담당 조직 위니아덤채 연구개발센터는 경기도 성남과 충청남도 아산에 연구개발 기반을 두고 있으며, 성남 연구개발센터에서는 선행 연구 및 제품 개발, 밥맛 연구를, 아산 (성능 및 신뢰성) 시험센터에서는 제품 신뢰성 및 성능 시험, 김치에 대한 개발품질 검증 업무를 진행하고 있습니다.

연구개발센터는 CTO (최고기술경영자) 산하에 연구개발센터장, 선행제품개발담당, 냉장고개발담당, 에어가전개발담당, 제어개발담당, 시스템개발담당, 세탁기개발담당을 포함한 12개 팀, 약 80여 명의 연구인력으로 구성되어 있습니다. 주요 연구는 냉동시스템, 열유동 최적화, 소음 및 진동, 구조 최적화, 핵심 요소기술 및 신기술 연구, 김치/밥 맛, 미생물 연구, 다양한 식품 저장성 등 연구 중심으로 미식가전, 주방/생활 가전, B2B 분야의 제품을 개발하여 고객이 필요한 것을 최고로 만들기 위한 활동을 영위 하고 있습니다.

[보고서 제출일 현재 지적재산권 보유현황]

구분	특허		실용신안		디자인		상표		총계
	출원	등록	출원	등록	출원	등록	출원	등록	
국내	704	680	-	2	25	417	24	259	2,111
해외	미국	-	11	-	2	15	-	7	35
	중국	2	9	-	3	2	35	11	26
	일본	2	2	-	-	-	4	-	5
	기타	4	2	-	-	-	26	52	131
	계	8	24	-	3	4	80	63	169
총계	720	728	-	8	33	577	150	597	2,813

[보고서 제출일 현재 주요 지적재산권 내용]

구분	주요내용
특허	김치냉장고의 고내온도 제어 방법, 냉각 제어 방법 등
실용신안	김치냉장고, 김치보관용기, 전기압력밥솥 등
디자인	김치냉장고, 에어컨디셔너, 전기압력보온밥솥 등

상표	딤채, 에어컨, 딤채쿱, 위니아, 스포워셔 등
----	---------------------------

b. 디자인 경쟁력

가전제품 디자인은 제품의 특성과 구조를 종합적으로 이해하고 디자인에 녹일 수 있는 역량을 필요로 합니다. 때문에 증견기업의 경우 해당 인력자원이 한정적이어서, 외주 디자인 전문 회사를 통해 디자인을 조달하는 현실입니다. 그러나 이 경우 자사의 디자인 철학을 상세히 반영하기 어려워 디자인 경쟁력을 내세우기에는 한계가 있습니다.

당사의 경우, 2014년초 3명의 인원으로 외주 디자인 관리해오던 디자인팀 개념의 조직에서 2016년부터 CEO직속의 디자인센터로 격상시켰으며, 2019년에는 R&D와의 긴밀한 협업을 위해 CTO산하 디자인센터 체제로 변경하였으며, 현재 임원 포함 14명 체제로 조직을 강화시켰습니다.

디자인센터는 계속하여 자체 디자인율을 높이고 제품별 디자인에 당사만의 정체성을 정립해 가고 있습니다. 특히 2018년부터는 위니아전자 인수와 함께, 위니아전자 디자인센터와의 긴밀한 협력을 통해 많은 시너지 효과를 발생시키고 있습니다. 또한 2017년부터 선행디자인기획Part를 신설하여 선행디자인기획에 박차를 가하고 있습니다. 특히, 2018년부터 '선행/전략 팀'을 신설하여 선행전략기획업무를 본격화 하였습니다.

2017년부터 한국산업기술평가관리원에서 주관하는 디자인 혁신역량 강화 사업을 필두로 국가기관의 지원과 여러 인프라기업과의 협업을 기획 및 진행하여 선행디자인 개발 및 디자인 혁신역량 강화를 본격화시키고자 노력하고 있으며, 2018년도에는 신규과제1건을 추가로 진행함으로써 선행디자인 혁신역량을 더욱 강화시키고 있습니다. 2019년에는 총2건의 정부지원과제를 수행 하였습니다. 또한 2020년 정부지원과제를 신규1건 수주하였고, 1건의 국책과제를 마무리하여 현재 국책과제 총2건을 수행 중 입니다.

디자인연구소는 디자인경영조직으로 재조직된 2015년부터 세계4대 디자인 어워드인 IF, red-dot, GOOD DESIGN, IDEA 등 대표적인 해외 어워드에서 매년 성과를 이뤄내고 있습니다. 특히 2017년은 일본 GOOD DESIGN을 수상함으로써, 세계4대 디자인어워드 그랜드 슬램 이라는 성과를 이뤘습니다. 또한 산업통상자원부가 주최하고 한국디자인진흥원이 주관하는 '2017년 글로벌 생활명품'에 당사의 제품이 선정되어 글로벌 생활명품으로서의 가치도 인정받았습니다. 2018년에는 일본 GOOD DESIGN에서도 수상 실적을 이뤄냈으며, 디자인센터 이래 최초로 IDEA 컨셉디자인부문에서 2건의 수상을 하면서, 선행 컨셉디자인 경쟁력을 입증하였습니다. 2018년에 이어 2019년에도 IDEA 어워드에서 총 4건의 수상을 받아 디자인 경쟁력이 더욱 강화되었음을 입증하였습니다. 이처럼 디자인연구소는 계속하여 당사 디자인의 우수성을 입증하고 소비자에게 그 혜택을 제공할 수 있도록 노력할 예정입니다.

[2020 국내/외 디자인 어워드 수상 실적]

위니아딤채 | 2020 국내/외 디자인어워드 수상 실적

해외어워드				국내어워드											
IF 2020				2020 GOOD DESIGN (KR)				2020 PINUP				2020 대한민국디자인전람회			
상품명	이미지	결과	구분	상품명	이미지	결과	구분	상품명	이미지	결과	구분	상품명	이미지	결과	구분
Smart Pillow		FINALIST	위니아딤채	딤채 D21 4DR 직면유리		GD인종	위니아딤채	딤채 4문 스마트 드럼세탁기		BEST OF BEST	위니아딤채	복주머니에		신명동상사원부장명상 (SILVER PRIZE)	위니아딤채
				딤채 D21 4DR 명면유리		GD인종	위니아딤채	2021년형 4문 스마트 드럼세탁기		BEST 100	위니아딤채	복스티널 공기청정기		특선 (SPECIAL PRIZE)	위니아딤채
								위니아 크린 23kg 드럼세탁기		BEST 100	위니아딤채	딤채 달라내리		일선 (WINNER)	위니아딤채

[2019 국내/외 디자인 어워드 수상 실적]

해외어워드												국내어워드									
IDEA 2019			2019 GOOD DESIGN (JP)			2019 GOOD DESIGN (KR)			2019 PINUP			2019 대한민국디자인전람회									
상품명	이미지	결과	상품명	이미지	결과	상품명	이미지	결과	상품명	이미지	결과	상품명	이미지	결과							
Dimchae mini		Finalist	딤채 미니		Finalist	딤채 미니		GD인종	딤채 미니		Best of Best	스마트 드럼가습기		특선 (SPECIAL PRIZE)							
주방형 공기청정기		Finalist	딤채 4R Stand		Finalist	딤채 Mini 칸버티블		GD인종	딤채 4R Stand		Best100										
						프로우드 228000 에어디자인 CMF		GD인종	딤채 Mini 칸버티블		Best100										
									스모워서 (공기청정)		Best100										
									21KG 전자용 세탁기 (M630R)		Finalist										

[역대 수상 실적]



**c. 영업 경쟁력**

당사는 국내에 양판점, 할인점, 백화점 등의 혼매 유통채널 외에 211개의 전속유통점을 운영하고 있는 위니아에이드로 나뉘어져 있으며, 주력 판매제품인 김치냉장고의 시즌성을 고려 시즌샵의 형태도 탄력있게 운영하고 있습니다. 당사가 전속 유통력을 보유하고 있다는 점은 매우 큰 장점으로, 당사가 지향하는 종합가전사로의 도약에도 큰 역할을 할 예정입니다.

김치냉장고 외 다수의 제품군을 확대하여 매출의 시즌 집중도를 완화하려는 작업이 진행중이며 에어컨 및 냉장고, 세탁기뿐 아니라 건강가전인 신제품 당질저감 50 밥솥 판매등에 큰 역할을 할 것으로 예상합니다.

[보고서 제출일 현재 국내 전속 유통점 현황]

지 역	유통점 수 (단위: 점)
서울	35
경기	58
충청	7
호남	29
영남	29
부산	51
웰빙(직영점)	2
<b>합 계</b>	<b>211</b>

내수의 경우 당사는 위니아에이드를 통한 자체 전문점 유통망을 확보하고 있으며, 가전유통의 주

요채널로는 양판점 (하이마트/전자랜드)과 온라인 (쇼핑몰) 홈쇼핑, 할인점 (이마트/홈플러스/이랜드리테일), 백화점 영업으로 구분 되어 있습니다. 또한 B2B, 조달시장 등을 타겟으로 신규유통을 지속적으로 창출하여, 국내 외 소비자들의 제품구매 편의를 확대하기 위한 노력을 진행하고 있습니다.

수출은 매출 중 5% 규모로 미미한 수준이며, 대부분 중국, 일본, 미국 교민을 대상으로 판매하고 있습니다. 또한 해외 다양한 지역에 해외 거래선을 발굴하여 수출 확대를 위해 노력하고 있습니다.

[보고서 제출일 현재 해외 주요 거래선 현황]

구분	지역	구분	거래품목
중국	SHANGHAI	거래선	김치냉장고 외
미국	NEW YORK		
	LAKEWOOD		김치냉장고
캐나다	VANCOUVER		
일본	TOKYO		
호주	SYDNEY		
뉴질랜드	AUCKLAND		

c-1. 판매 전략

구분	판매경로	판매전략
위니아 담채	양판점 /할인점 /백화점	<ul style="list-style-type: none"> <li>- 對 바이어 법인영업 관계개선, 바이어 물류관리 대행 통한 One-stop 서비스 영업병행</li> <li>- 판매점점 관리/매장관리/평가 모니터링 수시운영 통한 평가 경쟁력 지속확보</li> <li>- 지점특당/지사시상/판매사원 시상 등 다양한 판매점점 인센티브 지원을 통한 집객 대비 판매 효율 확대노력</li> <li>- 직거래 및 벤더사 통한 매장관리/인력교육/판매강화 판매자 시상 및 주말 동선/타임세일 등 실판매 확대제고</li> <li>- 종합가전사로서의 브랜드이미지 제고를 위한 고가 제품군의 프리미엄 이미지 제고 위한PR 채널로서의 역할</li> </ul>
	온라인 /홈쇼핑	<ul style="list-style-type: none"> <li>- 쇼핑몰 내 검색/연동광고 시즌별 집행, 사은품/고객상품평 데이터 누적관리 통한 고객신뢰도 제고</li> <li>- 시즌 중/시즌 종료 후 전용모델 및 이월상품 관리운영으로 저가지향 소비자들의 눈높이 맞춤형 판가운영</li> <li>- 특히 시즌 중에는 쇼킹딜, 특가행사등의 이벤트 운영획득 영업을 통해 성수기 실판매 확대 기여</li> <li>- 벤더사와의 공동 영업: 홈쇼핑 채널 시간대 확보영업 진행</li> <li>- 벤더사와의 공동 영업을 통한 홈쇼핑 채널 시간대 확보영업 진행</li> <li>- 확장구매 효율을 높이기 위한 사은품조달, 영상물 제작등 제한된 시간내 최대 판매를 위한 양질의 컨텐츠 제작</li> </ul>
	직판 /공조 등	<ul style="list-style-type: none"> <li>- 건설사/관공서/기업고객 수주를 위한 법인영업 진행, 기존 고객사와의 관계 개선, 신규 고객사 발굴을 통한 수주 영업 진행</li> <li>- 기업체 특판을 통한 대량수주 고객사 발굴, 복지물 입점 영업을 통한 안정적인 판매처 확보</li> </ul>
위니아 에이드	전문점 /월빙점	<ul style="list-style-type: none"> <li>- 전국 211여개 오프라인 로드샵 점포망을 갖춘 가전제품 전문판매점 운영</li> <li>- 최적의 입지에 유통망 인프라를 확장함으로써 고객 접근성 편의를 증대</li> <li>- 판매사원의 세일즈 교육 및 판매역량 강화를 통해 전문적인 고객 코디네이션 수행</li> </ul>

	<ul style="list-style-type: none"> <li>- 제휴마케팅을 통한 판매 성공을 향상(카드사 금융판촉, 포인트회원 기반 타겟마케팅 등)</li> <li>- 매장인근 상권에 신문, TV, 차량, 전단, 옥외광고 등 홍보/판촉 전개를 통한 지역상권 상생기반 판매</li> </ul>
--	--

d. 시장 점유율

당사 김치냉장고는, 출시 이후로부터 현재까지 가장 높은 인지도와 시장점유율을 기록 하고 있습니다 . 이로 인해, “김치냉장고=딤채”라는 인식이 있습니다.

[김치냉장고 최근 3개년 판매량 기준 시장점유율]

2020년		2019년		2018년	
회사명	시장점유율	회사명	시장점유율	회사명	시장점유율
위니아딤채	38.6%	위니아딤채	39.2%	위니아딤채	37.6%
A	28.4%	A	26.3%	A	28.9%
B	31.1%	B	31.2%	B	29.7%
3사 합계	98.1%	3사 합계	96.7%	3사 합계	96.2%

※출처 : 당사추정치, GFK 데이터 기준 당사의 보정작업을 통한 추정치

김치냉장고 점유율에 대한 객관적인 자료는 존재하지 않습니다.

이에, 당사는 사설기관인 GFK데이터와 당사 실매출 차이에 대해 일부 보정작업을 통해 시장 점유율을 추정하고 있습니다.

(3) 주요 원재료 등에 대한 사항

a. 주요 원재료 매입 현황 (단위: 백만원)

주요 제품명	원/부재료명	제22기		제21기		주요 매입처	
		매입액	비율	매입액	비율		
미식가전	스탠드형	도어류 등	190,028	42.7%	182,237	37.0%	대유플러스 등
	뚜껑형	COMP류 등	69,148	15.5%	74,777	15.2%	삼성전자 등
주방/생활가전	에어컨-스탠드형	설치자재 등	24,371	5.5%	40,145	8.2%	유진테크노
	상품	에어컨-룸형 등	123,661	27.8%	148,903	30.3%	SKYWORTH등
	프리미엄 냉장고 등	사출류 등	37,956	8.5%	46,115	9.4%	삼오텍 등

b. 주요 원재료 평균가격 변동 현황 (단위: 원)

사업부문	주요 제품명	품목	제22기	제21기
미식가전	스탠드형	도어류 등	183,022	197,267
	뚜껑형	COMP류 등	25,532	27,550
주방/생활가전	에어컨-스탠드형	설치자재 등	25,230	24,174
	프리미엄 냉장고	사출류 등	84,335	99,386



(4) 생산 및 설비에 관한 사항

a. 생산 능력

(단위: 대)

구분	품목	제22기	제21기	제20기
위니아딤채	김치냉장고	188,976	188,976	188,976
	프리미엄냉장고	56,544	56,544	56,544
DAYOU WINIA (THAILAND) Co., Ltd	에어컨(실내기)	114,240	-	-
	에어컨(실외기)	95,200	-	-
	공기청정기	133,280	-	-
	제습기	133,280	-	-
	세탁기	190,400	-	-

\* 생산능력 산출 기준=일 생산량(8hr) x 작업 일 수

\* 태국공장(DAYOU WINIA (THAILAND)) 생산 능력은, 실제 생산 개시일부터 4분기 말까지의 생산능력임

b. 생산 실적

(단위: 대)

구분	품목	제22기	제21기	제20기
위니아딤채	김치냉장고	204,842	176,122	154,889
	프리미엄냉장고	4,992	6,606	6,885
DAYOU WINIA (THAILAND) Co., Ltd	에어컨(실외기)	28,142	-	-
	에어컨(실내기)	23,220	-	-
	공기청정기	12,124	-	-
	제습기	28,505	-	-
	세탁기	100,876	-	-

c. 생산 가동률

(단위: %)

구분	품목	제22기	제21기	제20기
위니아딤채	김치냉장고	85%	80%	73%
	프리미엄냉장고	74%	65%	52%
DAYOU WINIA (THAILAND) Co., Ltd	에어컨(실내기)	24%	-	-
	에어컨(실외기)	24%	-	-
	공기청정기	10%	-	-
	제습기	21%	-	-
	세탁기	52%	-	-

\* 생산가동률=실제 인력 투입시간/총 인력 투입 가능시간

d. 생산설비 현황

- 2020년 생산설비 현황 (단위: 백만원)

구분	자산	기초장부가액	당기증감		당기상각	기말장부가액	비고
			증가	감소			
위니아딤채	토지	51,538	513		0	52,051	
	건물	31,893	600		1,205	31,288	
	구축물	1,717			112	1,605	
	기계장치	5,832	116	111	1,192	4,645	
	기타유형자산	16,177	7,036	1,073	10,121	12,019	
	소계	107,157	8,265	1,184	12,630	101,608	
위니아에이드	토지	14,590		2,111	0	12,479	
	건물	12,356		1,387	288	10,681	
	구축물	176			9	167	
	기계장치	111	257		22	346	
	기타유형자산	14,060	18,630	569	8,265	23,856	
	소계	41,293	18,887	4,067	8,584	47,529	
DAYOU WINIA (THAILAND) Co., Ltd	토지	6,792		408		6,384	2020.12.30 환율 적용
	건물	5,162	2,051	299	288	6,626	2020.12.30 환율 적용
	구축물	3,417		3,417		0	2020.12.30 환율 적용
	기계장치	3,143	7,136	158	825	9,296	2020.12.30 환율 적용
	기타유형자산	363	16,079	459	1,587	14,396	2020.12.30 환율 적용
	소계	18,877	25,266	4,741	2,700	36,702	
합계		167,327	52,418	9,992	23,914	185,839	

- 설비의 신설, 매입계획 (단위 : 백만원)

구분	투자기간	투자대상 자산	투자효과	총투자액	기투자액	향후투자액	비고
신설/증설	2019.01 ~ 2019.12	건물/설비	생산능력 증가	5,966	5,966	0	
신설/증설	2020.01 ~ 2020.12	건물/설비	생산능력 증가	7,895	7,895	0	

(5) 매출에 관한 사항

- 매출 실적

[주요 카테고리별/법인별 매출액] (단위: 백만원)

구분		제22기	제21기	제 20기	비고	
위니아 딤채	미식가전	내수	382,838	337,163	289,579	-
		수출	5,385	4,645	4,499	-
		소계	388,223	341,808	294,078	-
	주방/생활가전	내수	205,541	258,882	223,222	-
		수출	2,899	7,402	5,176	-
		소계	208,440	266,284	228,397	-
	합 계	내수	588,378	596,046	512,801	-
		수출	8,284	12,046	9,675	-
		소계	596,662	608,092	522,476	-
종속회사	위니아에이드	내수	418,527	310,357	123,270	-

		수출	-	-	-	-
		소계	418,527	310,357	123,270	-
	상해위니아 전자무역	내수	-	-	-	'18년 2분기, 지분 양도 (위니아전자)
		수출	-	-	398	
		소계	-	-	398	
	DAYOU WINIA (THAILAND) Co., Ltd	내수	-	-	-	'20년 1분기, 가동 시작
		수출	42,111	-	-	
		소계	42,111	-	-	
	WINIA MEXICO Home Appliance S.A. DE C.V.	내수	-	-	-	
		수출	-	-	-	
		소계	-	-	-	
	내부매출		(181,706)	(168,031)	(145,923)	내부거래 제거
	합 계		875,594	750,478	557,361	

## 2. 수주상황

- . 해당사항 없음

## 3. 시장 위험과 위험 관리

### 가. 자본위험 관리

연결실체는 부채와 자본 잔액의 최적화를 통하여 주주이익을 극대화시키는 동시에 계속기업으로서의 존속가능성을 보장할 수 있도록 자본을 관리하고 있습니다. 연결실체의 자본구조는 차입금에서 현금 및 현금성자산을 차감한 순부채와 자본으로 구성되어 있습니다. 한편, 당기말과 전기말 현재 연결실체가 자본으로 관리하고 있는 항목의 내역은 다음과 같습니다(단위:천원).

구 분	당기말	전기말
차입금 총계	119,199,180	105,178,644
차감 : 현금및현금성자산	(56,506,830)	(15,410,546)
순차입금	62,692,350	89,768,098
자본총계	114,501,688	119,378,577
자본총계 대비 순차입금 비율	54.8%	75.2%

### (2) 금융위험 관리

연결실체는 금융상품과 관련하여 시장위험(외환위험, 이자율위험), 신용위험, 유동성위험과 같은 다양한 금융위험에 노출되어 있습니다. 연결실체의 위험관리는 연결실체의 재무적 성과에 영향을 미치는 잠재적 위험을 식별하여 연결실체가 허용가능한 수준으로 감소, 제거 및 회피하는 것을 목적으로 하고 있습니다. 연결실체의 전반적인 금융위험관리전략은 전기와 동일합니다.

1) 시장위험

연결실체는 주로 환율과 이자율의 변동으로 인한 금융위험에 노출되어 있습니다.

가. 환위험관리

연결실체는 외화로 표시된 거래를 하고 있기 때문에 USD 및 EUR 등의 통화에 대한 환율변동위험에 노출됩니다.

연결실체는 환위험관리를 위하여 외화의 유입과 유출을 통화별·만기별로 일치시킴으로써 외환리스크를 제거하는 Matching과 환율전망에 따라 외화자금 수급의 결제기일을 조정하는 Leading이나 Lagging을 우선적으로 이용합니다.

당기말과 전기말 현재 기능통화 이외의 외화로 표시된 화폐성자산 및 부채의 원화 장부금액은 다음과 같습니다(단위:천원).

환 종	자 산		부 채	
	당기말	전기말	당기말	전기말
USD	34,421,727	20,506,465	23,394,186	25,794,095
EUR	3,866		3,946	
JPY	381,530		366,765	
합 계	34,807,123	20,506,465	23,764,897	25,794,095

당기말 전기말 현재 다른 모든 변수가 일정하고 외화금액에 대한 원화의 환율 10%변동시 회사의 세전이익 및 자본에 미치는 영향은 다음과 같습니다(단위:천원).

구 분		세전이익에 대한 영향		자본에 대한 영향	
		당기	전기	당기	전기
외화금액/원	상승시	1,104,223	(528,763)	861,294	(412,435)
	하락시	(1,104,223)	528,763	(861,294)	412,435

## 나. 이자율위험관리

### ① 이자율위험 관리정책

연결실체는 변동이자율로 자금을 차입하고 있으며, 이로 인하여 이자율위험에 노출되어 있습니다. 이를 관리하기 위한 위험회피활동은 이자율 현황과 정의된 위험성향을 적절히 조정하기 위해 정기적으로 평가되며 최적의 위험회피전략이 적용되도록 하고 있습니다.

### ② 이자율 민감도분석

민감도분석은 당기말 현재 비파생상품의 이자율위험 노출에 근거하여 변동이자율부 부채의 경우 보고기간말 현재 남아 있는 부채금액이 연도 중 계속 남아 있었다고 가정하고 분석을 수행하였습니다. 이자율위험을 주요 경영진에게 내부적으로 보고하는경우에 100bp 증감이 사용되고 있으며 이는 이자율의 합리적인 발생가능한 변동치에 대한 경영진의 평가를 나타냅니다. 만약, 기타 변수가 일정하고, 이자율이 현재보다 100bp 높거나 낮은 경우 당기와 전기 이익은 541,590천원 및 797,584원 감소/증가할 수 있으며, 이것은 변동이자율차입금의 이자율변동위험 때문입니다.

## 2) 신용위험

### 가. 신용위험 관리정책

연결실체는 신용위험을 관리하기 위하여 신용도가 일정 수준 이상인 거래처와 거래하고 있으며, 금융자산의 신용보강을 위한 정책과 절차를 마련하여 운영하고 있습니다. 연결실체는 신규거래처와 계약시 공개된 재무정보와 신용평가기관에 의하여 제공된 정보 등을 이용하여 거래처의 신용도를 평가하고 이를 근거로 신용거래한도를 결정하고 있으며, 담보 또는 지급보증을 제공받고 있습니다. 연결실체는 주기적으로 거래처의 신용도를 재평가하여 신용거래한도를 재검토하고 담보수준을 재조정하고 있으며, 회수가 지연되는 금융자산에 대하여는 반기 단위로 회수지연 현황 및 회수대책이 보고되고 있으며 지연사유에 따라 적절한 조치를 취하고 있습니다.

나. 신용위험의 최대노출금액

당기말 현재 연결실체가 보유하고 있는 금융자산의 신용위험에 대한 최대노출금액은 다음과 같습니다. 단, 획득한 담보물의 가치와 기타 신용보강에 따른 효과는 고려하지 아니하였습니다(단위:천원).

구 분	장부금액	최대노출금액
현금및현금성자산	56,506,830	56,506,830
매출채권	74,146,767	74,146,767
대여금 및 기타채권	15,481,418	15,481,418
장기대여금 및 기타채권	7,411,869	7,411,869
합 계	153,546,884	153,546,884

연결실체가 보유하고 있는 금융자산의 신용위험에 대한 최대노출금액은 해당 금융자산의 장부금액입니다.

다. 유동성 위험

연결실체는 유동성위험을 관리하기 위하여 단기 및 중장기 자금관리계획을 수립하고 현금유출예산과 실제 현금유출액을 지속적으로 분석·검토하여 금융부채와 금융자산의 만기구조를 대응시키고 있습니다. 연결실체의 경영진은 영업활동 현금흐름과 금융자산의 현금유입으로 금융부채를 상환가능하다고 판단하고 있습니다(단위:천원).

(당기말)

구 분	잔존만기			장부금액
	1년 이내	1년 초과 ~5년 이내	당기말합계	
무이자부 부채	199,359,973	1,191,862	200,551,835	200,551,836
이자부 부채(*)	81,509,079	40,910,749	122,419,828	119,199,180
합 계	280,869,052	42,102,611	322,971,663	319,751,016

(\*) 원금 및 이자의 합계금액입니다.

(전기말)

구분	잔존만기			장부금액
	1년 이내	1년 초과 ~5년 이내	당기말 합계	
무이자부 부채	162,014,181	1,235,856	163,250,037	163,250,037
이자부 부채(*)	79,051,576	34,160,181	113,211,757	105,178,644
합계	241,065,757	35,396,037	276,461,794	268,428,681

(\*) 원금 및 이자의 합계금액입니다.

(3) 금융자산과 금융부채의 상계

상계되었거나 상계되지 않았으나 실행가능한 일괄상계약정 또는 이와 유사한 약정 적용을받는 인식된 금융자산의 종류별 내역은 다음과 같습니다(단위:천원).

구분	당기말					순액
	자산 총액	상계된 부채총액	재무상태표 표시 순액	상계되지 않은 금액		
				금융상품	수취한 현금담보	
매출채권	28,232,448	28,232,448	-	-	-	-

구분	전기말					순액
	자산 총액	상계된 부채총액	재무상태표 표시 순액	상계되지 않은 금액		
				금융상품	수취한 현금담보	
매출채권	13,592,419	13,592,419	-	-	-	-

실행가능한 일괄상계약정 또는 이와 유사한 약정의 적용을 받는 인식된 금융부채의 종류별 내역은 다음과 같습니다(단위:천원).

구분	당기말					순액
	부채 총액	상계된 자산총액	재무상태표 표시 순액	상계되지 않은 금액		
				금융상품	제공한 현금담보	
매입채무	47,078,205	28,232,448	18,845,756	-	-	18,845,756

구분	전기말					순액
	부채 총액	상계된 자산총액	재무상태표 표시 순액	상계되지 않은 금액		
				금융상품	제공한 현금담보	
매입채무	22,855,725	13,592,419	9,263,306	-	-	9,263,306

나. 금융자산 및 금융부채의 공정가치 등

(1) 당기말 및 전기말 현재 연결실체의 금융자산 및 금융부채의 장부금액과 공정가치는 다음과 같습니다(단위:천원).

구 분	당기말		전기말	
	장부금액	공정가치	장부금액	공정가치
금융자산				
현금및현금성자산	56,506,830	56,506,830	15,410,546	15,410,546
매출채권	74,146,767	74,146,767	69,182,436	69,182,436
대여금 및 기타채권	15,481,418	15,481,418	47,843,365	47,843,365
파생상품자산	-	-	218,886	218,886
장기대여금 및 기타채권	7,411,869	7,411,869	6,986,267	6,986,267
기타포괄손익-공정가치금융자산	2,689,416	2,689,416	1,882,873	1,882,873
당기손익-공정가치금융자산	392,580	392,580	-	-
소 계	156,628,880	156,628,880	141,524,373	141,524,373
금융부채				
매입채무	139,164,978	139,164,978	101,627,065	101,627,065
미지급금 및 기타채무	60,194,995	60,194,995	60,387,116	60,387,116
단기차입금	41,145,846	41,145,846	46,708,444	46,708,444
유동성장기부채	16,550,000	16,550,000	14,200,000	14,200,000
장기차입금	12,150,000	12,150,000	18,850,000	18,850,000
회사채	49,353,335	49,353,335	25,420,200	25,420,200
장기미지급금 및 기타채무	1,191,862	1,191,862	1,235,856	1,235,856
금융리스부채	18,841,039	18,841,039	12,784,376	12,784,376
파생상품부채	646,090	646,090	-	-
소 계	339,238,145	339,238,145	281,213,057	281,213,057

(\*) 활성시장에서 공시되는 시장가격이 없는 지분상품 중 공정가치를 신뢰성있게 측정할 수 없는 경우에는 원가로 측정하여 공정가치 공시에서 제외하였으며, 연결실체는 상기와 같이 금융자산 및 금융부채의 장부금액이 공정가치의 합리적인 근사치라고 판단하고 있습니다.



(2) 당기말 및 전기말 현재 공정가치로 측정하여야 하나 원가로 측정된 내역은 다음과 같습니다(단위:천원).

구 분	당기말	전기말
기타포괄손익-공정가치금융자산		
WINIADAEWOO LIMITED	102,249	102,249

(\*) 사업초기로 공정가액을 신뢰성 있게 측정할 수 없어 원가로 측정하였습니다.

(3) 당기말 현재 공정가치로 측정되는 금융상품의 각 종류별로 공정가치 수준별 측정치는 다음과 같습니다.

구 분	수준1	수준2	수준3	합 계
금융자산				
기타포괄손익-공정가치금융자산	2,587,167	102,249	-	2,689,416
당기손익-공정가치금융자산	-	-	392,580	392,580
금융부채				
파생상품부채	-	646,090	-	646,090

공정가치 측정의 투입변수 특징에 따른 공정가치 서열체계는 다음과 같습니다.

- 수준 1 : 동일한 자산이나 부채에 대한 시장 공시가격
- 수준 2 : 시장에서 관측가능한 투입변수를 활용한 공정가치  
(단, Level 1에 포함된 공시가격은 제외)
- 수준 3 : 관측가능하지 않은 투입변수를 활용한 공정가치

활성시장에서 거래되는 금융상품의 공정가치는 보고기간 말 현재 고시되는 시장가격에 기초하여 산정됩니다. 거래소, 판매자, 중개인, 산업집단, 평가기관 또는 감독기관을 통해 공시가격이 용이하게 그리고 정기적으로 이용가능하고, 그러한 가격이 독립된 당사자 사이에서 정기적으로 발생한 실제 시장거래를 나타낸다면, 이를 활성시장으로 간주합니다. 당사가 보유하고 있는 금융자산의 공시되는 시장가격은 매입호가입니다. 이러한 상품들은 수준1에 포함됩니다. 수준1에 포함된 상품들은 대부분 단기매매 또는 매도가능으로 분류된 KOSPI주가지수, KOSDAQ 주가지수에 속한 상장된 지분상품으로 구성됩니다.

활성시장에서 거래되지 아니하는 금융상품(예: 장외파생상품)의 공정가치는 평가기법을 사용하여 결정하고 있습니다. 이러한 평가기법은 가능한 한 관측가능한 시장정보를 최대한 사용하고 기업특유정보를 최소한으로 사용합니다. 이때, 해당 상품의 공정가치 측정에 요구되는 모든 유의적인 투입변수가 관측가능하다면 해당 상품은 수준2에 포함됩니다.

만약 하나 이상의 유의적인 투입변수가 관측가능한 시장정보에 기초한 것이 아니라면 해당 상품은 수준3에 포함됩니다.

금융상품의 공정가치를 측정하는 데에 사용되는 평가기법에는 다음이 포함됩니다.

- 유사한 상품의 공시시장가격 또는 딜러가격
- 이자율스왑의 공정가치는 관측가능한 수익률곡선에 따른 미래 추정 현금흐름의 현재가치로 계산
- 선물환의 공정가치는 보고기간 말 현재의 선도환율을 사용하여 해당 금액을 현재가치로 할인하여 측정
- 나머지 금융상품에 대해서는 현금흐름의 할인기법 등의 기타 기법 사용

위와 같은 공정가치 추정금액은 일부 선물환 거래를 제외하고는 모두 수준 2에 포함됩니다.

#### 4. 파생상품 및 풋백옵션 등 거래 현황

- 해당사항 없음

#### 5. 경영상의 주요 계약

- 해당사항 없음

#### 6. 연구 개발 활동

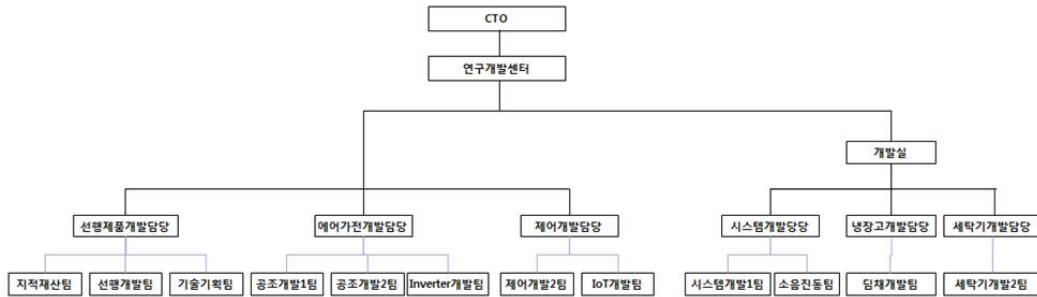
##### 가. 연구개발 담당 조직

위니아딤채 연구개발센터는 경기도 성남과 충청남도 아산에 연구개발 기반을 두고 있으며, 성남 연구개발센터에서는 선행 연구 및 제품 개발, 밥맛 연구를, 아산 (성능 및 신뢰성) 시험센터에서는 제품 신뢰성 및 성능 시험, 감치에 대한 개발품질 검증 업무를 진행하고 있습니다.

연구개발센터는 CTO (최고기술경영자) 산하에 연구개발센터장, 개발실장, 선행제품개발담당, 냉장

고개발담당, 에어가전개발담당, 제어개발담당, 시스템개발담당, 세탁기개발담당을 포함한 12개팀, 약 100여 명의 연구인력으로 구성되며, 주요 연구는 냉동시스템, 열유동 최적화, 소음 및 진동, 구조 최적화, 핵심 요소기술 및 신기술 연구, 김치/밥 맛, 미생물 연구, 다양한 식품 저장성 등 연구 중심으로 미식가전, 주방·생활 가전, B2B 분야의 제품 개발을 하여 고객이 필요한 것을 최고로 만들기 위한 활동을 영위 하고 있습니다.

[연구개발센터 조직도]



나. 연구개발 비용

(단위 : 천원)

구 분		제22기	제21기	제20기
자산처리	원재료비	-	-	-
	인건비	-	-	-
	감가상각비	-	-	-
	위탁용역비	-	-	-
	기타 경비	-	-	-
	소 계	-	-	-
비용처리	제조원가	7,708,109	10,862,204	11,894,055
	판관비	713,958	478,525	665,883
합 계 (매출액 대비 비율)		8,422,066	11,340,729	12,559,937
%		1.41%	1.86%	2.40%

당사는 발생한 연구개발 비용을 회계처리 기준에 따라 제조원가 및 판관비에 반영하여 처리하고 있으며, 무형자산 회계처리기준에 의거하여 자산성이 존재하는 것으로 판단되는 개발비에 대해서는 무형 자산으로 인식하고 있습니다.

다. 연구개발 실적

분야	연구개발과제	개발기간	연구 결과 (진행 과제목록)	기대효과
----	--------	------	-----------------	------

담채 (김치냉장고)	담채 곡면유리/평면유리 신모델 개발	20.01 ~ 20.08	1. New 3D 곡면 유리 도어 기술 구현 2. 2D 평면 유리도어 모델 라인업 보강	제품(상품)화
	담채 221L 뚜껑형 오토 리프트모델 개발	20.01 ~ 20.08	1. 뚜껑형 자동 용기 Up & Down인출 장치 적용 기술 구현	
	국내 최초 IoT적용 김치냉장고 개발	19.01 ~ 19.08	1. 국내 최초 김치냉장고 IoT 기술적용 2. New 3D곡면메탈 도어기술 구현 3. 소형 김치냉장고 신규 라인업 보강 4. 다용도 보관모드 신규 발굴 및 밀폐 보관 USP 강화	
	4도어 포켓모델 등 김치냉장고 개발	18.03 ~ 18.08	1. 도어포켓 확대적용 (400L급 확대) 2. 독립냉각 USP 강화 (정온 냉장/냉동, 상하 듀얼탈취) 3. 급속 안전해동 4. 디자인 개선(내상 New Design)	
	에너지 등급 개선 김치냉장고 개발	16.04 ~ 17.07	1. 인체공학적 슬림핸들 개발 (뚜껑형) 2. 습도, 탈취에 뛰어난 항도 인케이스 적용 (뚜껑형) 3. 3가지 속성 모드 제품 적용 (스탠드형) 4. 청국장 속성 모드 개발 (스탠드형) 5. Bio 소재 적용한 신규 용기 개발 (스탠드형)	
	담채 Petit 소형 김치냉장고 개발	16.05 ~ 16.09	1. 모던 레트로 디자인 담채 썬티 (100L) 소형 김치냉장고 개발 및 양산 2. 다양한 보관 모드 기술 적용 (김치/냉장/냉동/주류) 3. 포켓 디바이더 탈취체 개발 및 적용	
	담채 곡면 유리 개발	16.04 ~ 16.08	1. 컨투어 디자인 적용 2. 공간활용에 효율적인 가변형 도어 기술적용	
	담채 곡면 메탈 개발		3. 스탠드 중실 스페션 d존 구현 (쇠고기/돈육/장류/주류/견과류 보관모드) 4. 사용자 편의를 위한 담채 발효 미터 기술 적용 (김치 속성 Indicator)	
	담채 New Door (사출형) 개발	15.03 ~ 15.09	1. 곡선디자인 최신 트렌드 담채 마왕 (428L) 개발 및 양산 2. 근접센서 개발 적용 3. 업계 최초 IoT 기술 적용	
	담채 New Door (메탈형) 개발	15.03 ~ 15.08	담채 메탈 김치냉장고 개발 및 양산	
	스마트 쿨링 시스템 개발	15.02 ~ 15.06	2015년 김치냉장고 양산 제품 적용	기술확보
	담채 R-600a 적용 기술 확보	15.05 ~ 15.09	1. R-600a 적용 기술 확보 향후 제품 적용 2. 방폭구조 (전장품/열교환기) 설계 및 시스템 최적화 완료	
	지방세포억제 (항비만) 효능연구	15.01 ~ 15.04	1. 경쟁사 모드 대비 약 2배 이상 효능 확보 2. 생김치 대비 약 8배 이상 지방세포 억제 (항비만) 효능 3. 전북대 식품영양학과 공동연구 (논문발표)	
	담채 스탠드 멀티 개발	14.05 ~ 14.10	담채 스탠드 멀티(5룸구현) 개발 및 양산	제품(상품)화
	냉동 사이클 냉매 leak 감지 기술 개발	14.04 ~ 14.08	2014년 김치냉장고 양산 제품 적용	기술확보
	위험암 효능 검증 연구	14.03 ~ 14.05	1. 표준보관대비 약 2배 이상 항암효능 유지 장점 2. 우석대 식품생명공학과 공동연구 (논문발표)	기술확보, 제품적용
	오메가2 용량 확대 개발	13.03 ~ 13.09	1. 내용적 (+7L) 확대 2. 포터블 트레이 신규 개발	제품(상품)화
	고효율 인버터 압축기 개발	13.01 ~ 13.03	1. 2013년 김치냉장고 신모델 제품 적용 2. 고효율 인버터 제어방식 압축기 개발 (EER : 7.6 → 8.0)	기술확보, 제품(상품)화
	오르니틴 발효 과학 연구	13.02 ~ 13.06	1. 경쟁사 속성 보관 대비 오르니틴 함량 2배 증가 2. 기존 발효과학 속성 대비 약 2배 이상 높음 3. 우석대 식품생명공학과 공동연구 (논문발표)	
프라우드	에너지 효율 개선	19.01 ~ 19.06	1. 프리미엄급 에너지 효율 1등급	제품(상품)화

			2. 디자인 개선	
	소형냉장고 개발	17.09 ~ 17.12	소형냉장고 208L (TMF) 개발 완료 및 양산	
	중형냉장고 개발	17.07 ~ 17.10	중형냉장고 메탈 3Door (280L) 개발 완료 및 양산	
		17.06 ~ 17.08	중형냉장고 4Door 479L 메탈도어 개발	
		16.12 ~ 17.05	중형냉장고 4Door 479L 개발 완료 및 양산	
		16.12 ~ 17.05	중형냉장고 신규 3Door (280L) 개발 완료 및 양산	
	메탈 도어개발	15.10 ~ 16.05	라운드 메탈 디자인 모델 (900L) 개발 및 양산	
	곡면 유리 도어 개발	15.10 ~ 16.03	곡면 유리 디자인 모델 개발 및 양산	
	프라우드® 소형 냉장고 출시	16.05 ~ 16.08	1. 소형냉장고 라인업 확대 개발 완료 (43L/87L/93L/118L/151L) 2. 레트로 디자인 소형냉장고 (118L 한정) 개발 및 양산 3. 국내 최저 수준 소음 (자사 실험치 기준) 적용	
		15.02 ~ 15.05	소형 냉장고 신규 라인업 (87L/151L) 개발 완료 및 양산	
	프라우드® 업소용 냉장고	15.02 ~ 15.03	개발 완료 및 양산	
	대용량 프리미엄 4R 냉장고 개발	12.11 ~ 13.04	1. 4/3Room 4Door Liner 일체형 성형	
	대용량 프리미엄 3R 냉장고 개발	13.02 ~ 13.07	2. Twin Home Bar 구현	
			3. 직간냉 혼합 김치보관 공간 덤채 zone 구현	
			4. Safe Guard Pillar 적용 (3R)	
			5. 컨버터블 쿨링존 맞춤형 보관 구현	
			4R 독립냉각 기술 개발	12.11 ~ 13.04
덤채쿨	당질 50% 저감 기능성 모델 개발	20.01 ~ 20.08	건강을 생각하는 당질 50% 저감 기능성 6인용/10인용 밥솥 개발	제품(상품)화
	당질 저감 기능성 모델 개발	19.04 ~ 19.08	건강을 생각하는 당질 저감 기능성 밥솥 개발	
	수출 (북미향) 모델 개발	17.11 ~ 18.03	북미향 수출 Ring 10인 모델 개발 (인증 등)	
	열판 6인용 밥솥 개발	17.06 ~ 17.08	1. 6인 열판식 압력 밥솥 개발 완료 2. 에너지 효율 1등급 3. 파워콕 2중 패킹 적용	기술확보 제품(상품)화
	IH 비압력 (8인) 밥솥 개발	17.02 ~ 17.07	1. 8인 IH 비압력 밥솥 개발 완료 2. 순철 '철기명작' 내솥 개발 적용 3. 에너지 효율 1등급	
	가변밸브 기술 개발	17.01 ~ 17.06	가변밸브 고압 및 저압 기구적 구현 선행연구 진행	
	밥솥 소비전력 개선	16.10 ~ 현재	전기압력밥솥 소비전력 저감 연구 진행 중	
	밥솥 TOP 면상히터 개발	16.10 ~ 17.06	양산적용을 위한 밥솥 TOP 면상히터 개발	
	밥솥 Packing 기술 개발	16.07 ~ 16.11	Pressure & Inner Packing 기술 개발 완료	
	열판 10인용 밥솥 개발	16.06 ~ 17.05	1. 10인 열판식 압력 밥솥 개발 완료 2. 에너지 효율 1등급 3. Full STS 사용	
	IH 6인용 밥솥 개발 (Retro 모델)	16.03 ~ 16.12	1. 레트로 디자인 적용 IH 6인용 개발 완료 2. 최초 VA 디스플레이 적용 3. 다이아 롤링 내솥 적용 (다이아몬드 코팅)	제품(상품)화
	IH 10인용 밥솥 개발 (Ring 모델)	16.03 ~ 16.10	1. 신규 디자인 적용 IH 10인용 개발 완료 및 양산 2. 스마트 쿡 터치형 조작부 (조그다이얼) 기술적용	
	IH 6인용 밥솥 개발 (Wave 모델)	16.03 ~ 16.08	1. 신규 디자인 적용 IH 6인용 개발 완료 및 양산 2. 스마트 쿡 터치형 조작부 (조그다이얼) 기술적용	
	전기보온 밥솥 개발	15.08 ~ 16.09	전기보온 밥솥 5모델 (6인 4종, 3인 1종) 개발 완료	
		16.03 ~ 17.08	전기보온 밥솥 4모델 (3인 2종, 6인 1종, 10인 1종) 개발	
유색미(米) 취반 전, 후에 따른	15.07 ~ 15.11	1. 흑미 함유한 밥 메뉴 및 알고리즘 개발	밥솥USP 활	

	생리활성 물질 분석		2. 충남대 식품영양학과 위탁연구, 3. 논문발표	용
	은나노 면상히터 개발	15.06 ~ 16.01	1. 은나노 면상히터 10인용 밥솥 적용 2. 에너지 기술 평가원 국책과제 수행	
	IH 10인용 밥솥 개발	15.04 ~ 16.01	제품 개발 완료 및 양산	
	IH 6인용 밥솥 개발	15.04 ~ 16.12	제품 개발 완료 및 양산	
에어컨	자작 인버터 실외기 개발	18.12 ~ 19.04	자작 인버터 실외기 제품 개발 완료 및 양산	제품(상품)화
	스마트 에어가전용 고정압, 저소음 팬 개발	17.06 ~ 18.12	1. 에어컨, 공기청정기 축류팬 개발 2. 가습공기청정기 시로코팬 제품 개발	기술 확보
	PAC 싱글 / 훔멀티 신규 샤시 개발	17.08 ~ 18.01	1. 신규 디자인 적용 신제품 1종 개발 중 - 바람창 디자인 적용 (둘레바람) 2. 베이비케어 기능 개발	제품(상품)화
	저소음팬 개발	17.06 ~ 현재	산업통상자원부 (한국산업기술진흥원) 스마트에어가전 저소음 팬개발 수행중	기술 확보
	4Way 싱글 개발 (냉난방)	16.11 ~ 17.08	4Way 싱글 (냉난방) 개발 완료 (23/38평)	제품(상품)화
	중대형 냉난방기 (인버터) 개발	16.10 ~ 17.06	중대형 냉난방기 (인버터) 개발 완료 (15/18/30평)	
	USP 개발	16.10 ~ 17.03	에어컨 토출 바람 온도 조절 기술 연구 (12가지 맞춤 바람)	
	RAC 냉/난방기 개발	16.10 ~ 17.03	1. 인버터 냉난방기 4모델 개발 (7/9/11/16평) 2. 인버터 냉방전용 5모델 개발 (7/9/11/13/16평) 3. 정속형 냉방전용 2모델 개발 (6/10평)	
	PAC 냉/난방기 개발	16.10 ~ 17.09	인버터 냉난방기 7모델 개발 (15/18/25/30/33/36/40평)	
	RAC / PAC 냉난방기 개발	15.02 ~ 15.05	1. 벽걸이 냉난방기 7 / 11평 개발 완료 2. PAC 원가절감형 16 / 23평 개발 완료	
	PAC 싱글/훔멀티 신규 2샤시 개발	15.08 ~ 16.01	1. 신규 디자인 적용 신제품 2종 개발 (Valley, Wave) 2. 4단계 청정시스템 기술 개발 및 적용 3. 블루투스 스피커 기능 탑재 (일부모델) 4. 스마트홈 시스템 적용	
	고효율 저소음 FAN 개발	15.08 ~ 15.10	A16 PAC New 샤시 제품 적용	
	PAC 전면토출 개발	13.10 ~ 14.02	3면 토출 모델 개발 완료	
	고효율 알루미늄 PFE 적용	13.06 ~ 13.12	열교환기 경량화 및 Compact 化 (제품의 Slim 化 및 다양한 형상 실내기 구현)	
공기청정기	New 디자인 30평형 공기청정기 개발	20. 6. ~ 20. 12	1. 30평형 공기청정기 개발 및 양산완료 2. UV 항균기능 적용	제품(상품)화
	New 디자인 공기청정기 개발	17.07 ~ 17.11	1. 새집증후군 필터 신규 적용 2. 플라즈마 에어케어 기술 적용 3. 아토피 예방환경 우수제품 인증 획득	제품(상품)화
	자연가습 공청기 개발	17.05 ~ 17.10	1. 가습 공기청정기 개발 및 양산 완료 2. 5단계 에어클린 시스템 및 센서 3. 이지워시 가습필터 개발	
	스마트 프리미엄 공기청정기 개발	17.04 ~ 현재	미래창조과학부(광주특구) 기술이전사업 과제 수행 중	
	공기청정기 개발	16.11 ~ 17.02	1. 53㎡(16평) 고성능 공기청정기 개발 완료 2. 고효율 파워부스터(Sirocco) 팬 개발 완료 3. 초미세 헤파(PM1.0)/카본탈취필터 개발 완료 4. IoT 적용 및 에어클린보드 시스템 구성 5. CA 인증마크 취득	
에어워셔	이마트 전용 스포워셔 개발	18.01 ~ 18.02	1. 이마트 전문 채널 판매를 위한 스포워셔 개발 2. 재료비/스펙 최적화 모델 개발	제품(상품)화

	온풍가습 기술 개발	15.11 ~ 16.11	은나노 면상히터를 적용한 온풍가습기 개발	기술확보
	스윗팬들 개발	15.08 ~ 15.10	1. 최초 스마트홈(IoT)기술 개발 및 적용 2. New 디자인 초저가형 에어워셔 개발	원가절감, 제품(상품)화
	스포워셔 개발	15.02 ~ 15.04	1. 세계최초 포터블 자연 가습청정기 개발 2. 차량용 전원선 개발	제품(상품)화
	에어워셔 N/T 3종 개발	15.05 ~ 15.10	1. 하이브리드 복합기 (가습+공청) 2. 스마트 (가습+공청) 3. 네츄럴 (가습기)	
	AW 쾌면 과학적 검증	14.03 ~ 14.06	수면 기능성 제품 인증	USP활용
	나선형 디스크 최초 개발	13.06 ~ 13.09	디스크 청소 편리성 개선	제품(상품)화
세탁기&건조기	세탁기 개발 (드럼, 일반)	17.08 ~ 17.12	세탁기 일반, 드럼 4종 개발 및 출시 (미니드럼 3Kg, 미니일반 3Kg, 드럼 12Kg, 일반 15Kg)	제품(상품)화
	상업용 세탁기, 건조기	17.04 ~ 17.08	상업용 세탁기 2종, 상업용 건조기 3종 개발 - 세탁기 18Kg, 27Kg - 건조기 20Kg (2EA), 23Kg, 34Kg	
제습기	제습기 M/Ch 모델 개발	18.12 ~ 19.04	Face Lift 모델, 등급향상 모델 개발 및 제품 양산	제품(상품)화
	인버터 자사 기술 확보 개발	15.06 ~ 15.12	인버터 드라이버 개발완료 → 워킹 목업제품 개발	기술확보
	제습기 국내 자작 신규 N/T 개발	13.10 ~ 14.03	1. 경쟁사 동급 모델 대비 +1L 구현 2. 국내 최저 소음 달성 (압축기 및 주변 구조물 진동 절연 기술 확보) 3. 경쟁사 동급 대비 Slim Size 제습 구현	제품(상품)화
	제습기 국내 자작 2사시 개발	12.12 ~ 13.03	11L, 14L, 14L+공청, 16L, 18L 자작 개발 완료	
정수기	직수형 정수기 개발	13.11 ~ 14.09	반뿔 직수형 제품 개발 출시	제품(상품)화
	정수기 신모델 검토 연구	13.11 ~ 14.09	1. 직수형 계통도 개발 2. 1등급 효율을 위한 온수탱크 진공 단열재 개발 3. 신규 카본 복합 필터(코얼샌드) 개발	핵심 기술 확보
기타 (신상품군)	전자레인지 개발	15.04 ~ 15.09	제품군 확대 및 신규 시장 판로 개척	제품(상품)화
	위니아 청소기 개발	15.05 ~ 15.09		
	위니아 TV 개발	15.07 ~ 15.11		
	고속주서기 개발	15.04 ~ 15.07		
	전기레인지 개발	15.04 ~ 15.07		
	전기주전자 개발	15.03 ~ 15.06		
	마이크로 버블 세정기 개발	15.03 ~ 15.05		
	다용도 건조기, 멀티드라이어(AD) 개발	14.06 ~ 14.11		

## 7. 그 밖에 투자의사결정에 필요한 사항

### 가. 특허, 실용신안 및 상표 등 지적재산권 현황

#### (1) 위니아덤채

(단위 : 건)

구분	특허		실용신안		디자인		상표		총계
	출원	등록	출원	등록	출원	등록	출원	등록	
국내	704	680	-	2	25	417	24	259	2,111

해외	미국	-	11	-		2	15	-	7	35
	중국	2	9	-	3	2	35	11	26	88
	일본	2	2	-	-	-	4	-	5	13
	기타	4	2	-	-	-	26	52	131	215
	계	8	24	-	3	4	80	63	169	351
총계		720	728	-	8	33	577	150	597	2,813

구 분	주 요 내 용
특허	김치냉장고의 고내온도 제어 방법, 냉각 제어 방법 등
실용신안	김치냉장고, 김치보관용기, 김치보관장치 등
디자인	김치냉장고, 에어컨디셔너, 전기압력보온밥솥 등
상표	덤채'S, 마망, 덤채쿡, 위니아, 스포워셔 등

- (2) 종속회사  
- 해당사항 없음

## 나. 영업에 영향을 미치는 법률 또는 제규정

### (1) KS 인증

산업표준화법에 따라 한국표준협회가 시험을 거쳐 산업표준이라고 인정하는 제품·서비스·농수축산물 가공식품에 KS마크를 부여하는 법정임의 인증마크제도입니다. 광공업품의 품질을 개선하고, 생산공정을 단순·통일화함으로써 산업표준화를 확립하여 경제적 효율을 극대화하고 산업경쟁력 향상과 국가경제발전을 위해 마련하였으며, 기업이 표준화된 제품을 생산하고 있는지를 검사해 인증해 주는 일종의 품질보증서로, 제품의 품질을 평가하고 일정한 수준에 이른 제품에 부여됩니다. 당사는 김치냉장고 제품이 KS인증을 획득하고 있습니다.

### (2) 전기용품 안전인증

본 제도는 지식경제부 전기용품안전관리법에 의해 시행되는 강제인증 제도로서 인증을 취득한 제품에 한해서 국내에서 제조 또는 판매할 수 있도록 하는 제도입니다. 전기적 안정성과 전자파 Noise에 대한 안전성 검증을 위해 신청 제품에 대해 안전시험과 전자파 시험을 적용하여 인증여부를 결정합니다. 당사는 KS인증을 통해 전기용품 안전인증을 면제 받는 김치냉장고를 제외한 전제품이 전기용품 안전인증을 획득하고 있습니다.

### (3) 에너지소비효율등급표시

에너지를 많이 소비하고 보급률이 높은 제품을 대상으로 1~5등급으로 구분하여 에너지소비효율등급라벨을 표시하도록 하고 최저효율기준 미달제품에 대해 생산판매를 금지하는 제도입니다. 모든 국내 제조, 수입업체들이 지켜야 하는 의무제도이며 에너지이용 합리화법, 시행령 및 시행규칙에 따라 에너지관리공단에서 주관하고 있습니다. 당사는 김치냉장고, 냉장고, 에어컨, 제습기, 전기밥솥, TV 등이 에너지소비효율 등급을 표시하고 있습니다.



#### (4) 기타

당사는 관련법령에 따라 정부 규제를 충실히 준수하고 있으며 소비자들에게 안전하고 품질 좋은 제품을 공급하기 위하여 추가로 에어워셔와 제습기 등의 공기조화 제품 군에 한해 한국공기청정기협회의 실내공기청정성능인증 (CA마크), 실내가습 공기인증 (HH마크), 실내제습기 단체품질 인증 (HD마크), 대한아토피협회의 아토피안심마크 (KAA) 등을 취득하고 있습니다.

## □ 위니아대우 중국법인(DEMOJIN)

### 1. 회사의 현황

#### 1) 영업개황

가정용 주방기기인 전자레인지를 중국에서 제조하여 중국 내수 판매 및 한국을 포함한 전세계 67개국에 수출 하고 있습니다. 당사는 지속적인 LCIA 및 설비투자를 통한 CAPA 증가 및 품질경쟁력을 확보하고 있으며, GLOBAL 전자레인지 수요의 90% 이상이 중국에서 생산되어 전 세계로 공급되고 있는 점을 감안하여, 중국 대형 Maker들과의 경쟁력 확보를 위해 R&D 역량향상에 초점을 맞추어 원가 경쟁력 확보 및 신제품 적기출시를 통한 사업경쟁력 향상에 최선을 다하고 있습니다.

#### 2) 시장점유율

전 세계 전자레인지 수요는 연간 약 76백만대 정도이며 이중 당사는 약 3.5백만대 생산하여 GLOBAL 시장에서 4.6%를 점유하고 있으며, 주요 경쟁업체 현황은 Galanz(30백만대,39%), Midea(24백만대,32%), LG(4.5백만대,5.9%), 삼성(3.7백만대,4.9%), Whirpool(3.5백만대,4.6%), Weilli(2.5백만대,3.3%), Panasonic(2백만대,2.6%), SHARP(1.8백만대,2.4%)입니다. 당사의 생산비율은 B/S가 약 70%, OEM이 약 30%를 차지하고 있으며, 주요 OEM바이어로는 SHARP, H/DEPO, E/LUX, KENMORE ,ALGH 등이 있습니다.

#### 3) 시장의 특성

전자레인은 유전자열의 원리를 이용하여 조리를 하는 기구로서, 2극 진공관의 원리를 이용하여 고주파(Microwave)를 발생시켜 음식물을 가열하는 Magnetron이 핵심부품입니다. 유전자열의 원리란 모든 식품이 포함하고 있는 수분에 전계(Electric Field)를 가하여 물체를 구성하는 모든 분자들이 (+)전하는 음극을 향해서, (-)전하는 양극을 향해서 정렬하게 조정된 뒤, 전계의 방향을 연속적으로 바꾸어 분자의 이동에 따라 발생한 마찰열에 의해 가열되는 방식을 말합니다. 전자레인지용 Magnetron의 주파수는 2,450MHz로, 1초 동안 24억5천만번의 전계의 방향을 바꾸어주는 유전자열 방식으로 열효율이 대단히 높아 빠른 시간에 식품가열이 가능하며, 영양분의 파손 및 손실이 적고 취식 용기에 직접 조리가 가능하다는 장점이 있어 현재 가정에서 필수가전으로 자리잡고 있습니다.

[전자레인지 유전자열의 원리]



열효율이 대단히 높아 편리한 **필수가전**

[기능에 따른 구분]

단기능	다기능 그릴형	다기능 컨벡션
	Cavity 내부에 Heater 추가 	Cavity 내부에 Heater 추가 Convection fan 추가→열풍조리 

당사에서 생산하고 있는 전자레인지는 기능에 따라 다음과 같이 구분할 수 있습니다.

위와 같이 전자레인은 그 기능에 따라 단기능, 다기능 그릴형, 다기능 컨벡션으로 구분할 수 있습니다. 단기능 전자레인은 Microwave만 이용하여 음식물을 가열하며, 음식의 회전유무를 통해 Turntable type(회전)과 Stirrer type(고정)으로 구분됩니다. 전자레인지 산업초기에는 가장 단순한 형태인 단기능 전자레인지가 주를 이루었으며, 현재까지도 수요가 많은 전자레인지의 가장 기본적인 형태입니다. 다기능 그릴형 전자레인은 Microwave기능에 Heater(Cavity 내부에 위치)를 추가 설치하여 Grill(구이) 기능이 추가된 형태의 전자레인지입니다. 마지막 다기능 컨벡션 전자레인은 다기능 그릴형 전자레인지에 열풍용Convection Fan 또한 추가된 형태의 전자레인지로서, 열풍을 조리실 내부에 골고루 퍼지게 하여 오븐요리를 할 수 있게 하는 기능을 포함하고 있습니다. 하나의 가전제품으로 전자레인지 기능과 구이 및 오븐요리까지 할 수 있다는 장점을 가지고 있어, 글로벌 시장에서 그 수요가 점점 증가하고 있는 추세입니다.

전자레인은 1970년대 초반에 일반 가정용으로 개발이 시작되었습니다. 이후 1975년 AMANA사가 MICOM을 내장한 전자레인지를 개발, 판매하면서 보급이 가속화 되어왔으며, 한국에서는 1979년 일본 TOSHIBA로부터 부품을 공급받아 조립하여 미국으로 수출이 시작되었고, 1981년부터 본격적인 생산이 진행되어 내수, 수출을 활성화하기 시작했습니다. 전자레인지의 가장 큰 장점은 빠른 시간에 식품의 내부까지 편리하게 가열할 수 있다는 점입니다. 간단한 버튼조작으로 기타 조리기기보다 빠른 가열성을 가진 전자레인은 필수가전 중 하나입니다. 또한, 식품내 영양분의 파손 및 손실이 적다는 장점 또한 보유하고 있으며, 취식용기(종이, 플라스틱소재)에 직접 조리가 가능하여 제품이용의 제약이 타 조리기기보다 월등히 낮다는 점이 있습니다. 마지막으로 비교적 낮은 가격대에 형성되어 있어 접근성 또한 우수한 조리기기입니다.

[전자레인지 장점]

구분	특징
편리성	빠른시간에 조리가능, 조작방법이 간편함, 다양한 재질의 용기 사용가능
식품영양	영양분의 피손 및 손실이 적음(수용성 비타민)
접근성	주방용 전기제품중 비교적 저렴한 가격
안정성	화기를 직접적으로 다루지 않아 상대적으로 안전한 조리기기임
복합성	다기능의 경우 하나의 조리기기로 여러가지 조리법을 사용 할 수 있음

이와 같은 전자레인지의 장점은 보다 편리하고 간편한 식습관을 추구하는 현대인의 니즈에 부합하는 조리기기 일 뿐만 아니라, 향후 다기능 전자레인지의 지속 발전을 통해 전문 조리기기의 역할을 담당하여 더욱 그 입지가 높아질 것으로 예상됩니다. 또한 다양한 디자인을 개발/출시함으로써 전 연령을 만족시키는 인테리어 제품으로의 역할을 수행하며 이를 통한 매출 등 양적성장 또한 기대됩니다.

## 2. 사업장 현황

구분	사업장	지점명	소재지
한국/서울	-	본사	광주광역시 광산구 용아로 559
중국/천진	DMOJIN	공장	No34, Changhwa Street, Dagang Development Area, Binhai New District, Tianjin, China

## 3. 사업실적

(2020.12.31기준)

(단위 : 백만원)

사업부문	매출유형	품목	구체적용도	매출액	비중
DEMOJIN	상품매출	-	-	-	-
	제품매출	전자레인지	제품, 부품	107,934	99.07%
	용역매출	-	-	717	0.66%
	임대료수입	-	MGT공장	300	0.28%
합 계		-	-	108,951	

주1) 2020년 12월 31일 CNY환율 : 167.21원

## 4. 매출실적(3개년)

(2020.12.31기준)

(단위 : 백만원)

사업부문	매출유형	2020년	2019년	2018년
MWO	상품매출	-	-	-
	제품매출	107,934	146,609	159,492
	용역매출	717	867	216
	임대료수입	300	298	73
합계		108,951	147,774	159,781

주1)2018년 12월 31일 CNY환율 : 162.35원 / 2019년 12월 31일 CNY환율 : 166.04원 /  
2020년 12월 31일 CNY환율 : 167.21원

#### 4-1. 매출처별 매출실적 현황

(2020.12.31 기준)

(단위:백만원)

매출처	전자레인지 사업부문				비고
	2020년		2019년		
	매출액	비율	매출액	비율	
위니아대우(한국)	61,259	56.23%	110,273	74.62%	-
위니아대우(홍콩)	32,021	29.39%	7,167	4.85%	-
DAYOUPPLUSJIN(TIANJIN)	1,442	1.32%	1,386	0.94%	-
위니아대우(중국)	447	0.41%	1,266	0.86%	-
대유플러스(한국)	0	0.00%	1,013	0.69%	-
위니아딤채(한국)	844	0.77%	127	0.09%	-
위니아대우(멕시코)	21	0.02%	32	0.02%	-
위니아대우(스페인)	3	0.00%	13	0.01%	-
위니아대우(미국)	0	0.00%	7	0.01%	-
기타(관계사)	13	0.01%	15	0.01%	-
SHARP(미국)	2,649	2.43%	15,247	10.32%	-
한국단조(한국)	7,186	6.60%	3,392	2.30%	-
ALGH(쿠웨이트)	413	0.38%	2,332	1.58%	-
기타(일반바이어)	2,653	2.44%	5,505	3.73%	-
Total	108,951	100.00%	147,774	100.00%	-

주1) 2019년 12월 31일 CNY환율 : 166.04원 / 2020년 12월 31일 CNY환율 : 167.21원

#### 5. 주요 제품등의 가격변동 추이

(단위: 원)

품목		2020년	2019년	2018년
전자레인지	CBU	51,204	49,716	47,537
소 계		51,204	49,716	47,537

주) 완성품기준 평균이체가

#### 6. 주요 원재료 등의 현황

(2020.12.31 기준)

(단위 : 백만원, %)

품 목	원 재 료	구체적 용도	2020년		2019년	
			매입액	비율	매입액	비 율
주방기기사업	철강	Cavity Assy, Base	14,726	16.3%	20,597	16.5%
	Resin	Door, C/Panel(성형품)	14,003	15.5%	19,758	15.8%

	전장/회로품	HVT,MICOM,HVC,MGT	42,371	46.9%	57,923	46.5%
	외주가공,Assy	Door, C/Panel, PCB ASSY	9,215	10.2%	12,494	10.0%
	부자재,기타	Tape,인쇄물등	10,029	11.1%	13,920	11.2%
합 계			90,344		124,692	-

## 7. 주요 원재료 등의 가격변동 추이

### 1) 국제유가 및 철강 기초원료

(단위 : USD/KG)

구분		19.12월	20년 실적 및 전망			
			1Q	2Q	3Q	4Q
유화	국제유가	64.9	52	38	42	44
철강	철광석	93	93	85	86	126
	원료탄	136	155	147	145	105

주) KG당 가격임

### 2) 석유화학 철강전망

(단위: %)

구분		2019년	20년 실적 및 전망			
			1Q	2Q	3Q	4Q
전자레인지	ABS	100	90	83	80	80
	PP	100	98	93	90	93
	냉연	100	103	100	98	100
	STS	100	103	100	98	100

주) 2019년 기준 전망(100%기준)

## 8. 생산능력

(2020.12.31.기준)

(단위 : 천대)

사업부문	2020년	2019년	2018년
전자레인지	4,560	4,558	4,356

주) 산출기준 : PQH 235/Hr × 10Hr/일 × 98%(일평균 가동율) × 6(라인수) × 작업일수(특근포함)

## 9. 생산실적

(2020.12.31.기준)

(단위 : 천대)

사업부문	2020년	2019년	2018년
전자레인지	2,119	2,989	3,491

## 10. 가동률

(2020.12.31.기준)

(단위 : 시간, %)

사업부문	2020년		평균 가동률	2019년		평균가동률
	누적가동 가능시간	실제가동시간		누적가동 가능시간	실제가동시간	
전자레인지	15,780	9,783	62%	13,013	12,755	98%

주) 산출기준 : 가동가능시간 : 10Hr/일 × 263일 × 6라인 = 15,780Hr

## 11. 연구개발활동

구분	내용	일정
신모델개발	45L풍량개선OTR 후드 구조 개발	진행중
신모델개발	23L UV살균 전자레인지 개발	진행중
신모델개발	26L RETRO 디자인 미국향 개발	진행중

## 12. 시장위험과 위험관리

해당사항 없음

## 13. 중요 지적재산권 보유현황

구분	건수	A급	B급	C(D)급	S급	기타	비고
특허권	93	30	38	14	1	10	전자레인지의 제어방법 외 92건
디자인	23	2	-	21	-	-	전기오븐레인지외 22건

\* 특허관리대장(전자레인지)

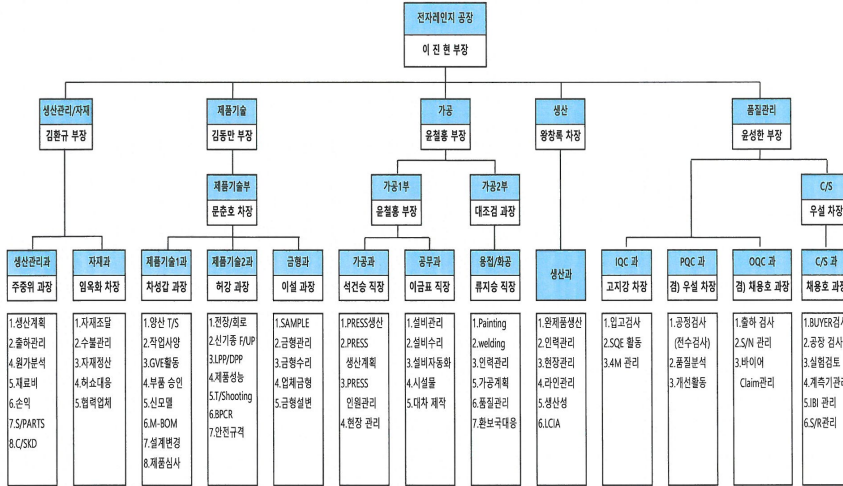
No	출원의명칭	출원국	권리구분	등록번호	출원번호	발명등급
1	토스터 겸용 전자레인지	미국	특허	7164106	11/272,670	C
2	전자레인지용 중량감지장치	미국	특허	6091029	09/200849	S
3	초고주파 출력 제어장치를 구비한 전자레인지	미국	특허	5841114	09/104705	B
4	파분산용 호형 오목부를 구비한 전자레인지	유럽	특허	0 949 848	98/106683	
5	파분산용 호형 오목부를 구비한 전자레인지	미국	특허	5919391	09/062663	
6	개선된 냉각 시스템을 갖는 마이크로웨이브 오븐	미국	특허	5847377	08/868928	
7	히터 장치를 갖는 전자레인지	미국	특허	5747781	08/755610	A
8	전자레인지에서의 증기 센서를 이용한 조리 제어방법	미국	특허	5656191	08/578183	B
9	전자레인지의 출력 조절장치	미국	특허	5455403	08/366717	
10	전자레인지용 마그네트론의노이즈 차폐장치	미국	특허	5451752	08/357010	A

\* 디자인(전자레인지)

No	출원의명칭	출원국	권리구분	등록번호	출원번호	발명등급
1	전자레인지	대한민국	디자인	30-0742685	30-2013-0041745	D
2	전기오븐레인지	대한민국	디자인	30-0742684	30-2013-0041739	D
3	전기오븐레인지	대한민국	디자인	30-0733183	30-2013-0022728	D
4	전자조리기구용 조리용기	대한민국	디자인	30-0729720	30-2013-0022716	D
5	전기스팀 오븐레인지	대한민국	디자인	30-0686131	30-2012-0015904	D
6	전자레인지	대한민국	디자인	30-0676069	30-2012-0006498	D
7	전자레인지	대한민국	디자인	30-0663773	30-2011-0033318	D
8	전자레인지	대한민국	디자인	30-0676066	30-2011-0033315	D
9	전자레인지	대한민국	디자인	30-0663770	30-2011-0033313	D
10	전자레인지	대한민국	디자인	30-0676066	30-2011-0033302	D

# 14. 조직도

## 1-1. 조직 현황





### III. 재무에 관한 사항

#### 1. 요약재무정보

##### (1) 요약 연결재무정보 (K-IFRS 적용)

(2020. 12. 31)		(단위 : 백만 원)		
구분	제 66기	제 65기	제 64기	
< 요약 연결 재무상태표 >				
[유동자산]	553,784	506,327	355,777	
· 당좌자산	434,344	392,746	244,953	
· 재고자산	119,440	113,581	110,824	
[비유동자산]	612,634	583,831	507,385	
· 투자자산	122,742	96,487	96,307	
· 유형자산	381,637	358,736	325,412	
· 무형자산	82,143	89,246	63,018	
· 기타비유동자산	26,112	39,362	22,648	
[매각예정비유동자산]	109	27,156	27,204	
자산 총계	1,166,527	1,117,314	890,365	
[유동부채]	725,611	716,443	551,246	
[비유동부채]	201,627	164,822	167,998	
부채 총계	927,238	881,265	719,244	
[지배기업 소유주지분]	114,071	110,648	97,722	
· 자본금	54,598	53,488	52,809	
· 주식발행초과금	53,657	50,582	49,286	
· 기타자본	13,818	10,108	10,215	
· 이익잉여금	- 8,002	-3,530	-14,587	
[비지배지분]	125,218	125,401	73,399	
자본총계	239,289	236,049	171,121	
< 요약 연결 포괄손익계산서 >				
매출액	1,466,904	1,284,997	1,110,213	
영업이익	47,165	31,291	6,690	
법인세비용차감전순이익	30,490	19,083	-40,460	
계속영업손익	21,559	17,958	-37,060	
· 지배지분귀속	-2,086	10,183	-27,812	
· 비지배지분귀속	23,645	7,775	-9,248	
중단영업손익	-	-71	-2,430	
· 지배지분귀속	-	-60	-1,898	
· 비지배지분귀속	-	-11	-532	
당기순손익	21,559	17,887	-39,490	
지배기업 소유주지분 당기순이익	-2,086	10,123	-29,710	
비지배지분 귀속 당기순이익	23,645	7,764	-9,780	

포괄손익	32,291	18,317	-40,015
지배기업소유주지분 총포괄손익	7,024	9,921	-32,273
비지배지분 귀속분 총포괄손익	25,267	8,396	-7,742
지배기업 소유주지분에 대한 주당손익			
· 계속영업기본및희석주당손익	(19.6)	95.1	-286
· 중단영업기본및희석주당손익	(19.6)	71.9	-20
연결에 포함된 회사수	6	8	8
연결재무제표에 대한 회계감사인의 감사 또는 검토 여부	감사(적정)	감사(적정)	감사(적정)

(2) 요약 별도재무정보 (K-IFRS 적용)

(2020. 12. 31)		(단위 : 백만원)		
구분	제 66기	제 65기	제 64기	
< 요약 별도 재무상태표 >				
[유동자산]	120,176	106,947	116,159	
· 당좌자산	117,768	105,643	114,560	
· 재고자산	2,408	1,304	1,599	
[비유동자산]	290,193	280,994	17,393	
· 투자자산	229,871	212,467	238,126	
· 유형자산	44,912	49,802	175,587	
· 무형자산	10,690	11,320	45,405	
· 기타비유동자산	4,720	7,405	11,649	
[매각예정 비유동자산]	-	17,393	7,137	
자산총계	410,369	405,334	371,677	
[유동부채]	257,940	282,836	261,710	
[비유동부채]	33,070	14,063	15,358	
부채총계	291,009	296,900	277,068	
[자본금]	54,598	53,488	52,809	
[주식발행초과금]	53,657	50,582	49,286	
[기타자본]	15,795	8,705	7,973	
[이익잉여금]	(4,690)	-4,341	-15,458	
자본총계	119,360	108,434	94,609	
중속,관계,공동기업 투자주식의 평가방법	원가법	원가법	원가법	
< 요약 포괄손익계산서 >				
매출액	370,576	375,731	386,822	
영업이익	(5,561)	7,921	6,935	
법인세비용차감전순이익	843	12,109	-28,901	
당기순이익	(349)	11,912	-27,503	
총포괄순이익	6,724	12,545	(31,126)	
- 기본주당순이익 (단위: 원)	(3.4)	111.3	-283.1	
- 희석주당순이익 (단위: 원)	(3.4)	85.0	-283.1	

## 2. 연결재무제표

### 연결 재무상태표

제 66 기      2020.12.31 현재  
 제 65 기      2019.12.31 현재  
 제 64 기      2018.12.31 현재

(단위 : 원)

	제 66 기	제 65 기	제 64 기
자산			
유동자산	553,892,428,947	533,483,121,594	382,195,672,949
현금및현금성자산	108,944,837,040	27,420,462,894	42,019,498,042
매출채권	223,167,332,448	234,972,812,369	115,056,558,534
기타금융자산	59,051,079,309	86,154,271,376	52,269,788,589
재고자산	119,439,930,364	113,581,495,379	110,823,979,803
기타유동자산	43,112,394,382	43,959,424,307	34,571,223,605
당기법인세자산		13,905,582	237,291,426
파생상품자산	68,150,000	224,654,951	13,662,214
매각예정비유동자산	108,705,404	27,156,094,736	27,203,670,736
비유동자산	612,634,251,293	583,831,124,334	507,384,901,078
기타금융자산	10,855,091,520	12,888,112,436	9,308,123,577
파생상품자산			908,674,830
기타포괄손익공정가치금융자산	66,039,102,529	36,701,647,143	30,572,359,903
당기손익공정가치금융자산	8,988,061,014	5,330,376,298	6,130,007,847
상각후원가측정금융자산	15,119,691,938	10,256,404,798	
관계기업투자주식	2,834,451,318	20,219,183,611	25,168,604,207
유형자산	381,637,379,531	358,736,322,384	325,412,123,463
투자부동산	44,880,742,569	34,236,119,912	34,436,285,498
무형자산	82,142,760,316	89,245,742,099	63,017,905,299
기타비유동자산	136,970,558	127,658,548	11,211,495
이연법인세자산		16,089,557,105	12,419,604,959
자산총계	1,166,526,680,240	1,117,314,245,928	889,580,574,027
부채			
유동부채	725,610,721,513	716,443,419,377	551,245,659,188
매입채무	302,988,751,539	286,091,701,467	235,378,200,069
단기차입금	165,441,779,810	179,139,982,196	152,795,641,285
기타금융부채	80,650,665,795	106,917,315,786	47,714,513,093

기타유동부채	53,091,597,784	52,384,862,476	36,484,890,717
계약부채	180,877,187	150,894,945	720,346,176
총당부채	6,512,509,712	7,005,767,385	5,966,857,706
유동성장기부채	29,141,069,383	22,662,918,076	30,755,465,816
유동성금융리스부채			83,305,632
전환상환우선주부채		3,693,099,768	5,049,356,232
당기손익공정가치금융부채	30,631,249,443	27,070,085,424	28,218,800,000
파생상품부채	16,486,272,902	12,360,474,728	6,767,845,792
회사채	31,993,704,501	15,420,200,000	442,241,512
당기법인세부채	8,492,243,457	3,546,117,126	868,195,158
비유동부채	201,626,825,717	164,821,559,486	167,998,138,736
장기차입금	61,210,881,664	54,165,860,701	58,400,207,792
회사채	50,123,284,496	19,662,813,876	20,062,900,000
순확정급여부채	23,098,659,473	26,091,648,673	24,887,903,812
총당부채	6,815,702,468	5,495,368,451	4,540,098,824
장기매입채무 및 기타비유동채무	52,241,903,251	40,343,065,947	33,477,534,792
파생상품부채		69,654,681	7,696,470,184
기타비유동부채	5,162,277,048	3,221,516,477	3,458,798,521
이연법인세부채	2,974,117,317	15,771,630,680	15,474,224,811
부채총계	927,237,547,230	881,264,978,863	719,243,797,924
자본			
지배기업의 소유주에게 귀속되는 자본	114,071,059,969	110,648,252,780	96,937,752,094
자본금	54,597,795,000	53,488,253,500	52,808,509,500
주식발행초과금	53,657,061,073	50,581,932,336	49,285,915,323
기타자본	13,818,412,393	10,107,823,729	10,215,408,281
이익잉여금	(8,002,208,497)	(3,529,756,785)	(15,372,081,010)
비지배지분	125,218,073,041	125,401,014,285	73,399,024,009
자본총계	239,289,133,010	236,049,267,065	170,336,776,103
자본과부채총계	1,166,526,680,240	1,117,314,245,928	889,580,574,027

**연결 포괄손익계산서**

제 66 기 2020.01.01 부터 2020.12.31 까지

제 65 기 2019.01.01 부터 2019.12.31 까지

제 64 기 2018.01.01 부터 2018.12.31 까지

(단위 : 원)

	제 66 기	제 65 기	제 64 기
--	--------	--------	--------

매출액	1,466,904,247,750	1,284,997,078,242	1,110,212,701,648
매출원가	1,227,248,869,589	1,082,793,461,056	942,816,962,661
매출총이익	239,655,378,161	202,203,617,186	167,395,738,987
판매비와관리비	192,490,421,423	170,912,447,560	160,705,612,332
영업이익(손실)	47,164,956,738	31,291,169,626	6,690,126,655
기타수익	6,545,410,255	6,594,537,205	6,177,688,439
기타비용	11,120,363,830	8,081,509,227	31,224,325,500
관계기업투자손익	7,244,325,936	2,840,010,468	11,039,663,623
금융수익	16,313,467,269	12,174,201,365	5,882,634,783
금융비용	35,658,165,832	25,735,830,658	39,025,807,370
법인세비용차감전순이익(손실)	30,489,630,536	19,082,578,779	(40,460,019,370)
법인세비용	8,930,191,682	1,124,618,109	(2,615,409,198)
계속영업손익	21,559,438,854	17,957,960,670	(37,844,610,172)
지배지분귀속	(2,085,877,757)	10,182,862,425	(28,596,850,413)
비지배지분귀속	23,645,316,611	7,775,098,245	(9,247,759,759)
중단영업손익		(70,721,540)	(2,430,323,488)
지배지분귀속		(59,688,980)	(1,898,082,644)
비지배지분귀속		(11,032,560)	(532,240,844)
연결당기순이익	21,559,438,854	17,887,239,130	(40,274,933,660)
기타포괄손익	10,731,434,938	429,681,755	(525,016,435)
당기손익재분류 가능	466,333,000	(231,248,621)	439,638,953
해외사업환산	929,629,434	232,437,659	(500,191,650)
지분법평가	(463,296,434)	(463,686,280)	939,830,603
후속재분류 불가능	10,265,101,938	660,930,376	(964,655,388)
순확정급여제도의 재측정요소	746,246,772	1,695,273,378	3,011,858,744
기타포괄손익-공정가치측정 금융자산	9,518,855,166	(1,034,343,002)	(3,976,514,132)
총포괄손익	32,290,873,792	18,316,920,885	(40,799,950,095)
총 포괄손익의 귀속			
지배지분귀속	7,024,184,242	9,921,247,893	(33,058,088,827)
비지배지분귀속	25,266,689,550	8,395,672,992	(7,741,861,268)
주당이익			
계속영업보통기본주당순이익 (단위 : 원)	(19.6)	95.1	(294)
계속영업보통희석주당순이익 (단위 : 원)	(19.6)	71.9	(20)

연결 자본변동표

제 66 기 2020.01.01 부터 2020.12.31 까지

제 65 기 2019.01.01 부터 2019.12.31 까지

제 64 기 2018.01.01 부터 2018.12.31 까지

(단위 : 원)

	자본		

	지배기업의 소유주에게 귀속되는 자본					비지배지분	자본 합계
	자본금	주식발행초과금	기타자본	이익잉여금	지배기업의 소유주에게 귀속되는 자본 합계		
2018.01.01 (기초자본)	49,689,816,000	44,575,458,582	(211,453,669)	29,057,939,244	123,111,760,157	87,466,063,383	210,577.8 23,540
1109호 효과			5,788,484,648	(5,267,304,530)	521,180,118	441,453,659	962,633.7 77
1115호 효과				(7,376,576,534)	(7,376,576,534)	(10,076,428,229)	(17,453.00 4,763)
1116호 효과							
연결당기순이익				(30,494,933,057)	(30,494,933,057)	(9,780,000,603)	(40,274.93 3,660)
기타포괄손익공정가치측 정금융자산평가			(4,513,108,893)		(4,513,108,893)	536,594,761	(3,976.514 ,132)
해외사업환산			(237,462,755)		(237,462,755)	(262,728,895)	(500.191.6 50)
지분법자본변동			368,410,401		368,410,401	23,080,443	391,490.8 44
확정급여채무의 재측정요 소			(155,472,221)	1,426,137,939	1,270,665,718	1,741,193,026	3,011.858. 744
관계기업투자주식의처분							
주식보상비용			99,193,332		99,193,332		99,193.33 2
신주인수권대가							
종속기업의유상증자			(45,319,467)		(45,319,467)	454,079,467	408,760.0 00
연결실체내자본거래			10,574,145,182		10,574,145,182	535,752,348	11,109.89 7,530
연결실체의 변동			944,209,888		944,209,888		944,209.8 88
현금배당				(2,717,210,315)	(2,717,210,315)	(935,194,881)	(3,652.405 ,196)
기타거래			(106,544)	(133,757)	(240,301)		(240.301)
전환상환우선주의 전환	3,118,693,500	4,710,456,741			7,829,150,241		7,829.150. 241
전환사채의 상환			(4,140,959,931)		(4,140,959,931)		(4,140.959 ,931)
종속기업의매각			1,744,848,310		1,744,848,310	3,255,159,530	5,000.007. 840
종속기업의유상감자							
2018.12.31 (기말자본)	52,808,509,500	49,285,915,323	10,215,408,281	(15,372,081,010)	96,937,752,094	73,399,024,009	170,336.7 76,103
2019.01.01 (기초자본)	52,808,509,500	49,285,915,323	10,215,408,281	(15,372,081,010)	96,937,752,094	73,399,024,009	170,336.7 76,103
1109호 효과							
1115호 효과							
1116호 효과				4,772,034	4,772,034	810,294	5,582.328
연결당기순이익				10,123,173,445	10,123,173,445	7,764,065,685	17,887.23 9,130

기타포괄손익공정가치측 정금융자산평가			(262,340,401)	(949,598,476)	(1,211,938,877)	177,595,875	(1,034,343,002)
해외사업환산			242,721,043		242,721,043	(10,283,384)	232,437,659
지분법자본변동			(1,999,360,543)	1,783,052,282	(216,308,261)	(247,378,019)	(463,686,280)
확정급여채무의 재측정요 소			(447,284,902)	1,430,885,445	983,600,543	711,672,835	1,695,273,378
관계기업투자주식의처분							
주식보상비용			99,193,332		99,193,332		99,193,332
신주인수권대가			(44,809,450)		(44,809,450)	(49,700,030)	(94,509,480)
종속기업의유상증자			(3,503,023)		(3,503,023)	31,929,379,263	31,925,876,240
연결실체내자본거래			2,307,799,392	(549,960,505)	1,757,838,887	(2,726,829,568)	(968,990,681)
연결실체의 변동						14,530,892,927	14,530,892,927
현금배당							
기타거래							
전환상환우선주의 전환	679,744,000	1,296,017,013			1,975,761,013		1,975,761,013
전환사채의 상환							
종속기업의매각							
종속기업의유상감자						(78,235,602)	(78,235,602)
2019.12.31 (기말자본)	53,488,253,500	50,581,932,336	10,107,823,729	(3,529,756,785)	110,648,252,780	125,401,014,285	236,049,267,065
2020.01.01 (기초자본)	53,488,253,500	50,581,932,336	10,107,823,729	(3,529,756,785)	110,648,252,780	125,401,014,285	236,049,267,065
1109호 효과							
1115호 효과							
1116호 효과							
연결당기순이익				(2,085,877,757)	(2,085,877,757)	23,645,316,611	21,559,438,854
기타포괄손익공정가치측 정금융자산평가			9,117,041,631		9,117,041,631	401,813,535	9,518,855,166
해외사업환산			745,089,685		745,089,685	184,539,749	929,629,434
지분법자본변동			(461,193,077)		(461,193,077)	(2,103,357)	(463,296,434)
확정급여채무의 재측정요 소				(290,876,240)	(290,876,240)	1,037,123,012	746,246,772
관계기업투자주식의처분			1,352,821,483	(1,352,821,483)			
주식보상비용			16,532,226		16,532,226		16,532,226
신주인수권대가							
종속기업의유상증자							
연결실체내자본거래							

연결실체의 변동			(7,059,703,284)	(742,876,232)	(7,802,579,516)	(25,449,630,794)	(33,252,210,310)
현금배당							
기타거래							
전환상환우선주의 전환	1,109,541,500	3,075,128,737			4,184,670,237		4,184,670,237
전환사채의 상환							
종속기업의매각							
종속기업의유상감자							
2020.12.31 (기말자본)	54,597,795,000	53,657,061,073	13,818,412,393	(8,002,208,497)	114,071,059,969	125,218,073,041	239,289,133,010

### 연결 현금흐름표

제 66 기 2020.01.01 부터 2020.12.31 까지

제 65 기 2019.01.01 부터 2019.12.31 까지

제 64 기 2018.01.01 부터 2018.12.31 까지

(단위 : 원)

	제 66 기	제 65 기	제 64 기
영업활동으로 인한 현금흐름	92,423,255,460	40,971,331,671	27,493,108,102
영업에서 창출된 현금흐름	98,512,354,911	43,522,077,737	30,959,027,189
당기순이익(손실)	21,559,438,854	17,887,239,130	(40,274,933,660)
수익·비용의 조정	94,250,338,384	63,660,765,595	81,755,996,066
영업활동으로인한 자산·부채의 변동	(17,297,422,327)	(38,025,926,988)	(10,522,035,217)
법인세의 납부	(6,089,099,451)	(2,550,746,066)	(3,465,919,087)
투자활동으로 인한 현금흐름	(22,462,773,924)	(33,567,623,957)	(16,978,378,792)
이자수취	3,635,100,570	2,603,154,568	1,762,438,579
배당금의 수령	585,786,212	2,616,809,160	4,112,319,120
단기예치금의 회수	154,000,000	51,729,196,497	4,273,184
단기대여금의 회수	103,016,632,683	7,320,337,873	39,909,007,933
장기예치금의 회수	143,464,968	1,140,588,140	203,735,324
장기대여금의 회수	1,803,026,400		3,681,045,000
유형자산의 처분	1,118,971,234	3,443,204,732	17,131,489,325
무형자산의 처분	1,162,738,546	130,040,821	1,821,545,455
투자부동산의 처분			9,930,000,000
종속기업투자주식의 처분(투자)	10,542,378,723	5,521,153,680	
기타포괄손익공정가치금융자산의 처분		631,544,000	
매각예정비유동자산의 처분		40,000,000	
관계기업투자주식의 처분	24,950,198,141		
보증금의 회수	189,995,446	27,285,810	220,759,100
당기순익공정가치금융자산의 처분		1,477,754,968	442,034,048
선수금의 수령	1,150,132,696	3,900,075,294	10,000,000,000



단기예치금의 예치	(401,648,500)	(37,545,323,209)	(154,911,395)
단기대여금의 대여	(88,210,612,831)	(7,133,725,456)	(40,668,911,348)
장기예치금의 예치	(358,900,601)	(1,941,977,996)	(336,839,753)
장기대여금의 대여	(2,516,596,889)		(3,068,361,818)
관계기업투자주식의 취득		(999,234,333)	(68,000,000)
투자부동산의 취득	(2,893,183,558)		(2,160,000)
유형자산의 취득	(40,844,936,594)	(39,549,337,405)	(41,425,269,107)
무형자산의 취득	(1,620,845,449)	(960,674,487)	(1,073,772,439)
사용권자산의 취득		(47,241,516)	
종속기업투자주식의 취득(투자)	(20,822,000,000)	(5,015,188,000)	
당기손익공정가치금융자산의 취득	(5,562,935,555)	(443,234,726)	(10,800,000,000)
기타포괄손익공정가치금융자산의 취득	(7,673,539,566)	(1,252,249,000)	(8,295,000,000)
상각후원가측정금융자산의 취득		(9,990,000,000)	
동일지배하의사업양수		4,168,879,250	450,000
보증금의 예치	(10,000,000)	(13,439,462,622)	(304,250,000)
재무활동현금흐름	8,042,256,495	(21,789,305,316)	12,686,591,661
단기차입금의 차입	186,210,486,083	132,058,009,612	513,247,432,169
장기차입금의 차입	26,130,000,000	54,975,200,212	41,592,445,192
신주인수권부사채의 증가			37,000,000,000
회사채의 발행	67,099,225,000	19,871,880,000	
당기손익공정가치측정금융부채의 발행			25,000,000,000
리스부채의 증가		42,167,348	
임대보증금의 수령	50,000,000		1,035,190,000
예수보증금의 수령	379,844,406		18,840,000
입회보증금의 수령	8,064,933,000	4,037,883,000	4,269,144,000
종속기업투자주식의 처분(재무)			5,000,007,840
종속기업유상증자		706,572,160	902,925,000
이자의 지급	(14,159,803,103)	(17,691,273,105)	(16,574,933,887)
단기차입금의 상환	(201,244,074,449)	(120,651,849,560)	(499,940,880,119)
유동성장기부채의 상환	(11,759,727,730)	(31,612,254,568)	(30,134,778,930)
장기차입금의 상환	(847,100,000)	(35,289,840,475)	(4,511,170,000)
리스부채의 상환	(11,059,271,968)	(10,756,043,247)	(86,993,517)
예수보증금의 반환	(4,710,000)	(5,000,000)	(1,471,110,000)
입회보증금의 반환	(5,419,514,400)	(9,404,904,450)	(5,428,793,100)
배당금의 지급			(3,652,411,036)
회사채의 상환	(20,000,000,000)	(5,000,000,000)	(52,620,924,460)
자기주식의 취득			(148,081,590)
주식발행비의 지급	(6,384,000)	(26,801,508)	(12,796,766)
종속기업유상감자		(244,092,330)	
회사채발행비의 지급	(67,132,328)	(287,120,000)	
장기지급채무의 상환			(333,106,783)

종속기업투자주식의 취득(재무)	(13,614,565,000)	(1,079,271,625)	
연결실체의 변동	(1,709,949,016)	(1,432,566,780)	(463,412,352)
현금의 증가	78,002,738,031	(14,385,597,602)	23,201,320,971
기초의 현금	31,320,462,894	42,019,498,042	18,613,951,652
외화표시 현금성자산의 환율변동효과	(378,363,885)	(213,437,546)	204,225,419
기말의 현금	108,944,837,040	27,420,462,894	42,019,498,042

### 3. 연결재무제표 주식

#### 주식

제66기 2020년 1월 1일부터 2020년 12월 31일까지

제65기 2019년 1월 1일부터 2019년 12월 31일까지

주식회사 대유에이텍과 그 종속기업

#### 1. 지배기업의 개요

##### 1. 일반사항

주식회사 대유에이텍(이하 "당사" 또는 "지배기업")은 주식회사 위니아딤채 등 11개의 종속기업(주식 1.2참조, 이하 주식회사 대유에이텍과 그 종속기업을 일괄하여 "연결실체")를 연결대상으로 하고 수 피위니아PEF 등을 지분법적용대상으로 하여 연결재무제표를 작성하였습니다.

##### 1.1 지배기업의 개요

기업회계기준서 제1110호'연결재무제표'에 의한 지배기업인 주식회사 대유에이텍(이하"당사")는 1960년에 설립되어 1977년 2월 주식을 증권거래소에 상장한 회사로 자동차부속품 제조판매 등을 영위하고 있으며, 광주광역시 광산구 소촌로 123번길 40-11번지에 본점을 두고 광주광역시, 경기도 성남시 등에 사업장을 두고 있습니다. 당사는 2010년 5월 19일 이사회결의 및 2010년 7월 1일 임시주주총회를 통해 2010년 7월 1일자로 당사의 상호를 (주)대유디엠씨에서 (주)대유에이텍으로 변경하였습니다. 한편 당사는 2015년 8월 3일물적분할 방식에 의해 알루미늄휠 제조 및 판매부문을 분할신설회사인 (주)대유합금으로 포괄이전하였습니다.

수차례의 유·무상증자 등을 통하여 당기말 현재 지배회사의 자본금은 보통주 53,458백만원, 우선주 1,140백만원이며, 당기말 현재 주요 주주현황은 다음과 같습니다.

구 분	소유주식수(주)		지분율(%)	
	보통주	우선주(*1,2)	보통주	우선주(*1)
(주)대유헤딩스	34,380,939	2,219,083	32.16%	97.35%
(주)대유플러스	4,455,832	-	4.17%	-%
(주)대유포에이피	1,995,057	-	1.87%	-%
(주)위니아에이드	1,010,606	-	0.95%	-%
(주)위니아딤채	893,560	-	0.84%	-%
자기주식	77	-	0.00%	-%
박영우	14,469,445	-	13.53%	-%
박은희	436,094	-	0.41%	-%
박은진	1,485,322	-	1.39%	-%
기타주주	47,789,055	60,520	44.70%	2.65%
합 계	106,915,987	2,279,603	100.00%	100.00%

(\*1) 의결권 없는 누적적, 참가적 상환전환우선주입니다.

(\*2) 당기 중 전환상환2우선주 및 전환상환4우선주의 만기도래로 인한 상환권 소멸로 금융부채에서 자본항목으로 대체 하였습니다. 한편 당기말 현재 전환상환우선주에 대한 배당금이 지급되지 않아 전환상환우선주의의 존속기간은 배당금 지급시까지 연장 됩니다.

## 1.2 종속기업 일반사항

당기말과 전기말 현재 종속기업 현황은 다음과 같습니다.

회사명	소재지	지분율(%)		결산기준일	업 종
		당기말	전기말		
(주)딤채홀딩스(*1)	한국	89.13%	89.13%	2020-12-31	가전제품 제조업
(주)대유포합금	한국	100.00%	100.00%	2020-12-31	알루미늄 휠 제조업
(주)스마트홀딩스	한국	86.09%	86.09%	2020-12-31	금융업,골프장업
(주)대유포에이(*2)	한국	- %	84.40%	2020-06-30	자동차부품,태양광부품 제조업
(주)대유포금형	한국	69.35%	69.35%	2020-12-31	건설업,제조업
(주)푸른산수목원	한국	63.83%	63.83%	2020-12-31	조경업, 임업
북경대유포디안시(*2)	중국	- %	88.00%	2020-05-31	스티어링 휠 제조업
위니아대유포전자렌지	중국	51.00%	51.00%	2020-12-31	전기제품제조업
케이클라비스투자신탁(*3)	한국	97.44%	- %	2020-12-31	투자신탁

(\*1) (주)딤채홀딩스는 (주)위니아딤채, (주)위니아에이드, Dayou Winia Thailand, WINIA MEXICO HOME APPLIANCE 등을 종속기업으로 직접 보유하고 있습니다.

(\*2) 당기 지분 전부를 매각하여 종속기업에서 제외하였습니다.

(\*3) 당기 중 지분 97.44%를 인수하여, 종속기업으로 새롭게 편입되었습니다.

1.3 당기말과 전기말 현재 종속기업의 주요 재무현황은 다음과 같습니다(단위:천원).

(당기말)

회사명	총자산	총부채	매출	당기손익	영업현금흐름	투자현금흐름	재무현금흐름
(주)딤채홀딩스	572,811,453	437,048,057	875,594,204	25,266,015	71,694,519	(14,560,046)	(15,712,596)
(주)대유합금	57,716,591	48,219,488	84,555,349	1,545,048	1,404,533	(1,725,784)	(154,070)
(주)스마트홀딩스	122,625,243	87,199,948	9,331,153	1,529,191	1,664,342	(12,810,219)	10,440,905
(주)대유금형	15,394,800	9,974,060	17,100,743	(136,006)	(161,117)	414,801	(426,048)
(주)푸른산수목원	3,126,254	186,468	3,352,945	456,451	716,473	(1,254,783)	13,773
위니아대우전자렌지	103,744,706	74,018,666	111,374,732	(148,427)	255,582	(755,930)	1,168,598
케이클라비스투자신탁	3,904,459	3,632	-	827	2,648	(3,800,000)	-
합 계	879,323,505	656,650,320	1,101,309,127	28,513,099	75,576,979	(34,491,961)	(4,669,438)

(전기말)

회사명	총자산	총부채	매출	당기손익	영업현금흐름	투자현금흐름	재무현금흐름
(주)딤채홀딩스	522,309,031	377,834,021	750,478,399	7,823,090	46,979,848	(18,195,358)	(24,346,770)
(주)대유합금	60,338,059	52,429,161	84,353,281	(797,905)	4,355,031	(2,413,000)	(4,383,640)
(주)스마트홀딩스	108,646,693	76,954,395	7,085,302	(2,285,043)	1,605,450	(6,054,096)	5,623,491
(주)대유에스이	337,255	14,653	509,931	(70,722)	125,500	1,750	(271,253)
(주)대유금형	18,190,073	12,720,075	22,416,769	161,782	54,461	336,248	(567,673)
(주)푸른산수목원	2,705,253	221,919	3,157,122	434,973	290,472	(389,697)	(18,955)
북경대유디안시	15,036,630	3,070,068	20,483,298	469,962	2,012,164	(316,419)	(151,095)
위니아대우전자렌지	103,154,591	73,499,707	-	-	-	-	-
합 계	830,717,585	596,743,999	888,484,102	5,736,137	55,422,926	(27,030,572)	(24,115,895)

#### 1.4 비지배지분의 내역

연결실체에 포함된 종속기업의 당기와 전기의 손익 및 자본 중 비지배지분에 배분된 당기순손익 및 누적비지배지분은 다음과 같습니다(단위:천원).

(당 기)

회사명	비지배지분율	기 초	비지배지분손익	기 타	기 말
(주)딤채홀딩스	10.87%	103,093,830	23,607,471	(26,913,358)	99,787,943
(주)스마트홀딩스	13.91%	4,408,399	212,710	306,549	4,927,658
(주)대유에스이	15.60%	50,326	(309)	(50,017)	-
(주)대유금형	30.65%	983,352	(10,829)	26,588	999,111
(주)푸른산수목원	36.17%	898,227	165,099	-	1,063,326
북경대유디안시	12.00%	1,435,988	48,636	(1,484,624)	-
위니아대우전자렌지	49.00%	14,530,893	(377,482)	4,186,603	18,340,014
케이클라비스투자신탁	2.56%	-	21	100,000	100,021
합 계		125,401,015	23,645,317	(23,828,259)	125,218,073

(전 기)

회사명	비지배지분율	기 초	비지배지분손익	기 타	기 말
(주)딤채홀딩스	10.87%	65,236,328	8,002,981	29,854,521	103,093,830
(주)스마트홀딩스	13.91%	4,772,174	(317,850)	(45,926)	4,408,399
(주)대유에스이	15.60%	139,594	(11,033)	(78,236)	50,326
(주)대유금형	30.65%	1,149,984	(123,759)	(42,873)	983,352
(주)푸른산수목원	36.17%	740,321	157,331	575	898,227
북경대유디안시	12.00%	1,360,622	56,395	18,970	1,435,988
위니아대우전자렌지	49.00%	-	-	14,530,893	14,530,893
합 계		73,399,023	7,764,065	44,237,924	125,401,015

## 1.5 연결대상범위의 변동

당기에 신규로 연결재무제표에 포함된 종속기업과 연결재무제표의 작성 대상에서 제외된 종속기업의 현황은 다음과 같습니다.

### (1) 당기 중 신규로 연결에 포함된 기업

기업명	사 유
케이클라비스투자신탁	신규 출자

### (2) 당기 중 연결에서 제외된 기업

기업명	사 유
(주)대유에스이	당기 중 종속기업에 대한 투자지분을 처분하여 지배력을 상실했습니다.
북경대유디안시	당기 중 종속기업에 대한 투자지분을 처분하여 지배력을 상실했습니다.

## 2. 중요한 회계정책

### 2.1 연결재무제표 작성기준

연결실체의 연결재무제표는 한국채택국제회계기준에 따라 작성되었습니다.

연결재무제표 작성에 적용된 중요한 회계정책은 아래 기술되어 있으며, 당기 연결재무제표의 작성에 적용된 중요한 회계정책은 아래에서 설명하는 기준서나 해석서의 도입과 관련된 영향을 제외하고는 전기 연결재무제표 작성시 채택한 회계정책과 동일합니다.

## 2.2 연결실체가 신규로 채택한 기준서

연결실체는 2020년 1월 1일로 개시하는 회계기간부터 다음의 개정 기준서를 신규로 적용하였습니다

### (1) 기업회계기준서 제1001호 '재무제표 표시', 제1008호 '회계정책, 회계추정의 변경 및 오류' 개정 - 중요성의 정의

'중요성의 정의'를 명확히 하고 기준서 제1001호와 제1008호를 명확해진 정의에 따라 개정하였습니다. 중요성 판단 시 중요한 정보의 누락이나 왜곡표시뿐만 아니라 중요하지 않은 정보로 인한 영향과 당사가 공시할 정보를 결정할 때 정보이용자의 특성을 고려하도록 하였습니다. 해당 기준서의 개정이 재무제표에 미치는 중요한 영향은 없습니다.

### (2) 기업회계기준서 제1103호 '사업결합' 개정 - 사업의 정의

개정된 사업의 정의에서는, 취득한 활동과 자산의 집합을 사업으로 판단하기 위해서는 산출물의 창출에 함께 유의적으로 기여할 수 있는 능력을 가진 투입물과 실질적인과정을 반드시 포함하도록 하였고 원가 감소에 따른 경제적 효익은 제외하였습니다. 이와 함께 취득한 총자산의 대부분의 공정가치가 식별가능한 단일 자산 또는 자산집합에 집중되어 있는 경우, 취득한 활동과 자산의 집합은 사업이 아닌, 자산 또는 자산의 집합으로 결정할 수 있는 선택적 집중테스트가 추가되었습니다. 해당 기준서의 개정이 재무제표에 미치는 중요한 영향은 없습니다.



(3) 기업회계기준서 제1109호 '금융상품', 제1039호 '금융상품: 인식과 측정', 제1107호 '금융상품: 공시' 개정 - 이자율지표 개혁

개정 기준서에서는 이자율지표 개혁 움직임으로 인한 불확실성이 존재하는 동안 위험회피회계 적용과 관련하여 미래 전망 분석 시 예외규정을 적용토록 하고 있습니다. 예외규정에서는 기존 이자율지표를 준거로 하는 예상현금흐름의 발생가능성이 매우 높은지, 위험회피대상항목과 위험회피수단 사이의 경제적 관계가 있는지, 양자간에 높은 위험회피효과가 있는지를 평가할 때, 위험회피대상항목과 위험회피수단이 준거로 하고 있는 이자율지표는 이자율지표 개혁의 영향으로 바뀌지 않는다고 가정합니다. 해당 기준서의 개정이 재무제표에 미치는 중요한 영향은 없습니다.

(4) 기업회계기준서 제1116호'리스' 개정- 코로나19 (Covid-19) 관련 임차료 면제·할인·유예에 대한 실무적 간편법

실무적 간편법으로, 리스이용자는 코로나19의 직접적인 결과로 발생한 임차료 할인 등(rent concession)이 리스변경에 해당하는지 평가하지 않을 수 있습니다. 이러한 선택을 한 리스이용자는 임차료 할인 등으로 인한 리스료 변동을 그러한 변동이 리스변경이 아닐 경우에 이 기준서가 규정하는 방식과 일관되게 회계처리하여야 합니다. 동 개정사항은 2020년 6월 1일 이후 시작하는 회계연도부터 적용되며, 조기도입이 가능합니다. 해당 기준서의 개정이 재무제표에 미치는 중요한 영향은 없습니다.

### 2.3 미적용 제·개정 기준서

제정·공표되었으나 2020년 1월 1일 이후 시작하는 회계연도에 시행일이 도래하지 아니한 제·개정 기준서 및 해석서는 다음과 같습니다. 당사는 재무제표 작성시 다음의 제·개정 기준서 및 해석서를 조기적용하지 아니하였습니다.

- 기업회계기준서제1001호 유동부채와 비유동부채의 분류(개정)
- 기업회계기준서 제1103호 '개념체계'에 대한 참조(개정)
- 기업회계기준서 제1016호 '유형자산'(개정)
- 기업회계기준서 제1037호 손실부담계약-계약이행원가(개정)

연결실체는 상기의 제·개정 기준 적용시 재무제표에 미치는 영향은 유의적이지 않다고 판단하고 있습니다.

## 2.4 연결

연결실체는 기업회계기준서 제1110호 '연결재무제표'에 따라 연결재무제표를 작성하고 있습니다.

### (1) 종속기업

종속기업은 지배기업이 지배하고 있는 모든 기업입니다. 지배기업이 투자한 기업에 관여해서 변동이익에 노출되거나 변동이익에 대한 권리가 있고, 투자한 기업에 대해 자신의 힘으로 그러한 이익에 영향을 미칠 능력이 있는 경우, 해당 기업을 지배한다고 판단합니다. 종속기업은 지배기업이 지배하게 되는 시점부터 연결재무제표에 포함되며, 지배력을 상실하는 시점부터 연결재무제표에서 제외됩니다.

연결실체의 사업결합은 취득법으로 회계처리됩니다. 이전대가는 취득일의 공정가치로 측정하고, 사업결합으로 취득한 식별가능한 자산·부채 및 우발부채는 취득일의 공정가치로 최초 측정하고 있습니다. 연결실체는 청산 시 순자산의 비례적 몫을 제공하는 비지배지분을 사업결합 건별로 판단하여 피취득자의 순자산 중 비례적 지분 또는 공정가치로 측정합니다. 그밖의 비지배지분은 다른 기준서의 요구사항이 없다면 공정가치로 측정합니다. 취득관련 원가는 발생 시 당기비용으로 인식됩니다.

영업권은 이전대가, 피취득자에 대한 비지배지분의 금액과 취득자가 이전에 보유하고 있던 피취득자에 대한 지분의 취득일의 공정가치 합계액이 취득한 식별가능한 순자산을 초과하는 금액으로 인식됩니다. 이전대가 등이 취득한 종속기업 순자산의 공정가액보다 작다면, 그 차액은 당기손익으로 인식됩니다.

연결실체 내의 기업간에 발생하는 거래로 인한 채권, 채무의 잔액, 수익과 비용 및 미실현이익 등은 제거됩니다. 또한 종속기업의 회계정책은 연결실체에서 채택한 회계정책을 일관성 있게 적용하기 위해 차이가 나는 경우 수정됩니다.

지배력의 상실을 발생시키지 않는 비지배지분과의 거래는 비지배지분의 조정금액과 지급 또는 수취한 대가의 공정가치의 차이를 지배기업의 소유주에게 귀속되는 자본으로 직접 인식합니다.

연결실체가 종속기업에 대해 지배력을 상실하는 경우, 보유하고 있는 해당 기업의 잔여 지분은 동시점에 공정가치로 재측정되며, 관련 차액은 당기손익으로 인식됩니다.

## (2) 관계기업

관계기업은 연결실체가 유의적 영향력을 보유하는 기업이며, 관계기업 투자는 최초에 취득원가로 인식하며 이후 지분법을 적용합니다. 연결실체와 관계기업 간의 거래에서 발생한 미실현이익은 연결실체의 관계기업에 대한 지분에 해당하는 부분만큼 제거됩니다. 관계기업의 손실 중 연결실체의 지분이 관계기업에 대한 투자지분(순투자의 일부를 구성하는 장기투자지분 포함)과 같거나 초과하는 경우에는 지분법 적용을 중지합니다. 단, 연결실체의 지분이 영(0)으로 감소된 이후 추가 손실분에 대하여 연결실체에 법적-의제무가 있거나, 관계기업을 대신하여 지급하여야 하는 경우, 그 금액까지만 손실과 부채로 인식합니다. 또한 관계기업 투자에 대한 객관적인 손상의 징후가 있는 경우 관계기업 투자의 회수가능액과 장부금액과의 차이는 손상차손으로 인식됩니다. 연결실체는 지분법을 적용하기 위하여 관계기업의 재무제표를 이용할 때, 유사한 상황에서 발생한 동일한 거래나 사건에 대하여 연결실체가 적용하는 회계정책과 동일한 회계정책이 적용되었는지 검토하여 필요한 경우 관계기업의 재무제표를 조정합니다.

## (3) 공동약정

둘 이상의 당사자들이 공동지배력을 보유하는 공동약정은 공동영업 또는 공동기업으로 분류됩니다. 공동영업자는 공동영업의 자산과 부채에 대한 권리와 의무를 보유하며, 공동영업의 자산과 부채, 수익과 비용 중 자신의 몫을 인식합니다. 공동기업참여자는 공동기업의 순자산에 대한 권리를 가지며, 지분법을 적용합니다.

## 2.5 외화환산

### (1) 기능통화와 표시통화

연결실체는 연결실체 내 개별기업의 재무제표에 포함되는 항목들을 각각의 영업활동이 이뤄지는 주된 경제 환경에서의 통화("기능통화")를 적용하여 측정하고 있습니다. 지배기업의 기능통화는 대한민국 원화이며, 연결재무제표는 대한민국 원화로 표시돼 있습니다.

### (2) 외화거래와 보고기간말의 환산

외화거래는 거래일의 환율 또는 재측정되는 항목인 경우 평가일의 환율을 적용한 기능통화로 인식됩니다. 외화거래의 결제나 화폐성 외화 자산·부채의 환산에서 발생하는 외환차이는 당기손익으로 인식됩니다. 다만, 조건을 충족하는 현금흐름위험회피나 순투자의 위험회피의 효과적인 부분과 관련되거나 보고기업의 해외사업장에 대한 순투자의 일부인 화폐성항목에서 생기는 손익은 기타포괄손익으로 인식합니다.

비화폐성 금융자산·부채로부터 발생하는 외환차이는 공정가치 변동손익의 일부로 보아 당기손익-공정가치 측정 지분상품으로부터 발생하는 외환차이는 당기손익으로, 기타포괄손익-공정가치 측정 지분상품의 외환차이는 기타포괄손익에 포함하여 인식됩니다.

## 2.6 금융자산

### (1) 분류

연결실체는 다음의 측정 범주로 금융자산을 분류합니다.

- 당기손익-공정가치 측정 금융자산
- 기타포괄손익-공정가치 측정 금융자산
- 상각후원가 측정 금융자산

금융자산은 금융자산의 관리를 위한 사업모형과 금융자산의 계약상 현금흐름 특성에 근거하여 분류합니다.

공정가치로 측정하는 금융자산의 손익은 당기손익 또는 기타포괄손익으로 인식합니다. 채무상품에 대한 투자는 해당 자산을 보유하는 사업모형에 따라 그 평가손익을 당기손익 또는 기타포괄손익으로 인식합니다. 연결실체는 금융자산을 관리하는 사업모형을 변경하는 경우에만 채무상품을 재분류합니다.

단기매매항목이 아닌 지분상품에 대한 투자는 최초 인식시점에 후속적인 공정가치 변동을기타포괄손익으로 표시할 것을 지정하는 취소불가능한 선택을 할 수 있습니다. 지정되지 않은 지분상품에 대한 투자의 공정가치 변동은 당기손익으로 인식합니다.

## (2) 측정

연결실체는 최초 인식시점에 금융자산을 공정가치로 측정하며, 당기손익-공정가치 측정 금융자산이 아닌 경우에 해당 금융자산의 취득과 직접 관련되는 거래원가는 공정가치에 가산합니다. 당기손익-공정가치 측정 금융자산의 거래원가는 당기손익으로 비용처리합니다.

내재파생상품을 포함하는 복합계약은 계약상 현금흐름이 원금과 이자로만 구성되어 있는지를 결정할 때 해당 복합계약 전체를 고려합니다.

### ① 채무상품

금융자산의 후속적인 측정은 금융자산의 계약상 현금흐름 특성과 그 금융자산을 관리하는 사업모형에 근거합니다. 연결실체는 채무상품을 다음의 세 범주로 분류합니다.

#### (가) 상각후원가

계약상 현금흐름을 수취하기 위해 보유하는 것이 목적인 사업모형 하에서 금융자산을 보유하고, 계약상 현금흐름이 원리금만으로 구성되어 있는 자산은 상각후원가로 측정합니다. 상각후원가로 측정하는 금융자산으로서 위험회피관계의 적용 대상이 아닌 금융자산의 손익은 해당 금융자산을 제거하거나 손상할 때 당기손익으로 인식합니다. 유효이자율법에 따라 인식하는 금융자산의 이자수익은 '금융수익'에 포함됩니다.

#### (나) 기타포괄손익-공정가치 측정 금융자산

계약상 현금흐름의 수취와 금융자산의 매도 둘 다를 통해 목적을 이루는 사업모형 하에서 금융자산을 보유하고, 계약상 현금흐름이 원리금만으로 구성되어 있는 금융자산은 기타포괄손익-공정가치로 측정합니다. 손상차손(환입)과 이자수익 및 외환손익을 제외하고는, 공정가치로 측정하는 금융자산의 평가손익은 기타포괄손익으로 인식합니다. 금융자산을 제거할 때에는 인식한 기타포괄손익누계액을 자본에서 당기손익으로 재분류합니다. 유효이자율법에 따라 인식하는 금융자산의 이자수익은 '금융수익'에 포함됩니다. 외환손익은 '기타수익 또는 기타비용'으로 표시하고 손상차손은 '기타 비용'으로 표시합니다.

#### (다) 당기손익-공정가치 측정 금융자산

상각후원가 측정이나 기타포괄손익-공정가치 측정 금융자산이 아닌 채무상품은 당기손익-공정가치로 측정됩니다. 위험회피관계가 적용되지 않는 당기손익-공정가치 측정 채무상품의 손익은 당기손익으로 인식하고 발생한 기간에 손익계산서에 '기타수익 또는 기타비용'으로 표시합니다.

### ② 지분상품

연결실체는 모든 지분상품에 대한 투자를 후속적으로 공정가치로 측정합니다. 공정가치 변동을 기타포괄손익으로 표시할 것을 선택한 장기적 투자목적 또는 전략적 투자목적의 지분상품에 대해 기타포괄손익으로 인식한 금액은 해당 지분상품을 제거할 때에도 당기손익으로 재분류하지 않습니다. 이러한 지분상품에 대한 배당수익은 연결실체가 배당을 받을 권리가 확정된 때 '금융수익'으로 당기손익으로 인식합니다.

당기손익-공정가치로 측정하는 금융자산의 공정가치 변동은 손익계산서에 '금융수익 또는 금융비용'으로 표시합니다. 기타포괄손익-공정가치로 측정하는 지분상품에 대한 손상차손(환입)은 별도로 구분하여 인식하지 않습니다.

### (3) 손상

연결실체는 미래전망정보에 근거하여 상각후원가로 측정하거나 기타포괄손익-공정가치로 측정하는 채무상품에 대한 기대신용손실을 평가합니다. 손상 방식은 신용위험의 유의적인 증가 여부에 따라 결정됩니다. 단, 매출채권 및 리스채권에 대해 연결실체는 채권의 최초 인식시점부터 전체기간 기대신용손실을 인식하는 간편법을 적용합니다.

### (4) 인식과 제거

금융자산의 정형화된 매입 또는 매도는 매매일에 인식하거나 제거합니다. 금융자산은 현금흐름에 대한 계약상 권리가 소멸하거나 금융자산을 양도하고 소유에 따른 위험과 보상의 대부분을 이전한 경우에 제거됩니다.

연결실체가 금융자산을 양도한 경우라도 채무자의 채무불이행시의 소구권 등으로 양도한 금융자산의 소유에 따른 위험과 보상의 대부분을 연결실체가 보유하는 경우에는 이를 제거하지 않고 그 양도자산 전체를 계속하여 인식하되, 수취한 대가를 금융부채로 인식합니다. 해당 금융부채는 재무상태표에 '차입금'으로 분류하고 있습니다(주석19 참조).

### (5) 금융상품의 상계

금융자산과 부채는 인식한 자산과 부채에 대해 법적으로 집행가능한 상계권리를 현재 보유하고 있고, 순액으로 결제하거나 자산을 실현하는 동시에 부채를 결제할 의도를 가지고 있을 때 상계하여 재무상태표에 순액으로 표시합니다. 법적으로 집행가능한 상계권리는 미래사건에 좌우되지 않으며, 정상적인 사업과정의 경우와 채무불이행의 경우 및 지급불능이나 파산의 경우에도 집행가능한 것을 의미합니다.

## 2.7 파생상품

파생상품은 파생상품 계약 체결 시점에 공정가치로 최초 인식되며 이후 공정가치로 재측정됩니다. 위험회피회계의 적용 요건을 충족하지 않는 파생상품의 공정가치변동은 거래의 성격에 따라 '금융수익(비용)'으로 손익계산서에 인식됩니다.

## 2.8 매출채권

매출채권은 정상적인 영업과정에서 판매된 상품 및 제공된 용역과 관련하여 고객으로부터 수취할 금액입니다. 매출채권의 회수가 1년 이내인 경우 유동자산으로 분류하고, 그렇지 않은 경우 비유동자산으로 분류합니다. 비유동자산으로 분류된 장기성매출채권은 유효이자율을 사용하여 현재가치로 평가하고 있습니다. 매출채권은 공정가치로 인식하며 대손충당금을 차감한 금액으로 측정하고 있습니다. 한편, 연결실체는 매출채권에 대한 통제 또는 계속적인 관여를 할 수 없게 되는 시점에서 매출채권을 매각한 것으로 회계처리하고 있습니다.

## 2.9 재고자산

재고자산은 원가와 순실현가능가치 중 작은 금액으로 표시하고 있습니다. 원가는 개별법을 적용하는 미착품을 제외하고는 총평균법에 따라 결정하고 있습니다. 제품과 재공품의 원가는 원재료비, 직접노무비 및 기타 직접원가와 정상조업도에 근거한 관련 제조간접비로 이루어지며, 유희생산설비원가나 폐기비용은 제외하고 있습니다.

순실현가능가치는 정상적인 영업과정에서의 추정 판매가격에서 적용 가능한 변동판매비용을 차감한 금액입니다. 연결실체는 주기적으로 재고자산의 순실현가능가치에 중요한 변동을 발생시킬 가능성이 있는 미래의 제품수요 등을 검토하여 과잉, 진부화 및 시장가치의 하락 등으로 평가손실이 발생한 경우 재고자산의 차감계정(재고자산평가충당금)으로 표시하고 매출원가에 가산하여 처리하고 있으며, 순실현가능가치가 회복된 경우에는 최초의 장부가액을 초과하지 않는 범위 내에서 평가손실을 환입하여 매출원가에서 차감하고 있습니다.



## 2.10 매각예정비유동자산(또는 처분자산집단)

비유동자산(또는 처분자산집단)은 장부금액이 매각거래를 통하여 주로 회수되고, 매각될 가능성이 매우 높은 경우에 매각예정으로 분류되며, 그러한 자산은 장부금액과 순공정가치 중 작은 금액으로 측정됩니다.

## 2.11 유형자산

유형자산은 자산으로부터 발생하는 미래 경제적효익이 연결실체에 유입될 가능성이 높으며, 자산의 원가를 신뢰성있게 측정할 수 있을 때 인식하며, 최초 인식후 원가에서 감가상각누계액과 손상차손누계액을 차감한 금액을 장부금액으로 표시하고 있습니다. 원가에는 연결실체의 경영진이 의도하는 방식으로 자산을 가동하는데 필요한 장소와 상태에 이르게하는데 직접적으로 관련되는 금액과 자산을 해체하거나 제거 및 복구하는데 소요될 것으로 추정되는 금액을 포함하고 있습니다.

한편, 후속원가는 유형자산의 인식기준을 충족하는 경우에 한하여 자산의 장부금액에 포함하거나, 적절한 경우 별도의 자산으로 인식하고 있으며, 대체되는 부분의 장부금액은 제거하고 있습니다. 연결실체는 토지를 제외한 유형자산에 대해 취득원가에서 연결실체가 추정한 다음의 추정내용연수에 따라 정액법에 의하여 상각됩니다.

과 목	추정내용연수
건 물	40~50년
구 축 물	40년
기 계 장 치	10년
공기구 비품 외	5~10년

한편 연결실체는 매 보고기간말에 유형자산의 상각방법, 잔존가치, 경제적 내용연수를 검토하고 추정치의 변경이 필요한 경우 회계추정의 변경으로 회계처리하고 있으며, 자산의 장부금액이 추정 회수가능액을 초과하는 경우 자산의 장부금액을 회수가능액으로 즉시 감소시키고 있습니다. 자산의 처분손익은 처분대가와 자산의 장부금액의 차이로 결정되며, 포괄손익계산서의 기타수익·비용으로 표시하고 있습니다.

## 2.12 정부보조금

정부보조금은 보조금의 수취와 정부보조금에 부가된 조건의 준수에 대한 합리적인 확신이있을 때 공정가치로 인식됩니다. 자산관련보조금은 자산의 장부금액을 계산할 때 차감하여 표시되며, 수익관련 보조금은 이연하여 정부보조금의 교부 목적과 관련된 비용에서 차감하여 표시됩니다.

## 2.13 무형자산

### (1) 영업권

영업권은 사업결합으로 인해 취득하는 순식별가능자산에 대한 연결실체의 지분에 해당하는 공정가치를 초과하여 지급한 대가에 해당하며 무형자산으로 계상하고 있습니다. 영업권은 상각하지 않으나 매년 손상검사를 하고 원가에서 손상차손누계액을 차감한 가액으로 표시하고 있습니다. 한편 종속기업, 관계기업 및 공동기업의 지분 취득과 관련한 영업권은 종속기업, 관계기업 및 공동기업 투자에 포함되어 있습니다.

### (2) 개발비

연결실체는 신제품, 신기술 등의 개발 비용 중 개별적으로 식별이 가능하고 미래의 경제적효익이 유입될 가능성이 높은 비용은 개발비로 계상하고 관련 제품 등의 판매 또는 사용이 가능한 시점부터 상각하고 있습니다.

### (3) 비한정내용연수를 갖는 무형자산

회원권이나 전신전화가입권 등 자산을 이용할 수 있을 것으로 기대되는 기간에 대하여 예측가능한 제한이 없는 것으로 판단되는 자산은 내용연수가 비한정인 것으로 평가하여 상각하고 있지 않습니다.

### (4) 기타의 무형자산

무형자산은 당해 자산의 제작원가 또는 매입가액에 취득부대비용을 가산한 가액으로 계상하며, 당해 자산의 사용 가능한 시점부터 잔존가액을 영으로 하여 객관적이고 합리적인 내용연수에 따라 정액법에 의해 계상된 상각액을 직접 차감한 잔액으로 평가하고 있습니다. 자산의 진부화 및 시장가치의 급격한 하락 등으로 인하여 무형자산의 회수가능가액이 장부가액에 중요하게 미달하게 되는 경우에는 장부가액을 회수가능가액으로 조정하고 그 차액을 손상차손으로 처리하고 있습니다.

## 2.14 투자부동산

임대수익이나 투자차익을 목적으로 보유하고 있는 부동산은 투자부동산으로 분류됩니다. 투자부동산은 최초 인식시점에 원가로 측정되며, 최초 인식 후에는 원가에서 감가상각누계액과 손상차손누계액을 차감한 금액으로 표시됩니다. 투자부동산 중 토지를 제외한 투자부동산은 추정 경제적 내용연수 30~50년동안 정액법으로 상각됩니다.

## 2.15 비금융자산의 손상

영업권이나 내용연수가 비한정인 무형자산에 대하여는 매년, 상각대상 자산에 대하여는 자산손상을 시사하는 징후가 있을 때 손상검사를 수행하고 있습니다. 손상차손은 회수가능액(사용가치 또는 처분부대원가를 차감한 공정가치 중 높은 금액)을 초과하는 장부금액만큼 인식되고 영업권 이외의 비금융자산에 대한 손상차손은 매 보고기간말에 환입가능성이 검토됩니다.

## 2.16 금융부채

### (1) 분류 및 측정

연결실체의 당기손익-공정가치 측정 금융부채는 단기매매목적의 금융상품입니다. 주로 단기간 내에 재매입할 목적으로 부담하는 금융부채는 단기매매금융부채로 분류됩니다. 또한, 위험회피회계의 수단으로 지정되지 않은 파생상품이나 금융상품으로부터 분리된 내재파생상품도 단기매매금융부채로 분류됩니다.

당기손익-공정가치 측정 금융부채, 금융보증계약, 금융자산의 양도가 제거조건을 충족하지 못하는 경우에 발생하는 금융부채를 제외한 모든 비파생금융부채는 상각후원가로 측정하는 금융부채로 분류되고 있으며, 재무상태표 상 '매입채무', '차입금' 및 '기타금융부채' 등으로 표시됩니다.

특정일에 의무적으로 상환해야 하는 우선주는 부채로 분류됩니다. 이러한 우선주에 대한 유효이자율법에 따른 이자비용은 다른 금융부채에서 인식한 이자비용과 함께 손익계산서 상 '금융원가'로 인식됩니다.

### (2) 제거

금융부채는 계약상 의무가 이행, 취소 또는 만료되어 소멸되거나 기존 금융부채의 조건이 실질적으로 변경된 경우에 재무상태표에서 제거됩니다. 소멸하거나 제3자에게 양도한 금융부채의 장부금액과 지급한 대가(양도한 비현금자산이나 부담한 부채를 포함)의 차액은 당기손익으로 인식합니다.

## 2.17 전환상환우선주

연결실체는 전환상환우선주에 대하여 부채요소와 보유자가 지분상품으로 전환을 청구할 수 있는 전환권의 요소로 분리합니다. 전환권은 발행시점에 전환가격과 보유자의 권리행사에 따라 발행할 주식수가 모두 확정되어 자본의 정의를 충족할 경우에는 지분상품으로 분류하여 기타자본으로 인식하고, 그 외의 경우에는 파생상품부채로 인식합니다.

내재파생상품인 전환권은 동일한 파생상품에 대한 시장가격 또는 합리적인 평가모형에 따라 산출된 공정가치를 이용하여 공정가치로 인식하고, 후속기간의 공정가치 변동은 당기손익으로 인식합니다.

부채요소는 최초 인식 시 전체 전환상환우선주의 공정가치에서 전환권의 공정가치를 차감하여 인식하고, 전환으로 인한 소멸 또는 만기까지 유효이자율법을 적용하여 상각후원가로 측정하고 있습니다. 최초 인식시점의 전환권 공정가치를 별도로 신뢰성 있게 측정할 수 없는 경우, 최초 인식 시의 전환상환우선주의 공정가치와 사채의 공정가치의 차이 금액을 전환권의 공정가치로 결정합니다.

## 2.18 총당부채

과거사건의 결과로 존재하는 현재의 법적의무 또는 의제의무 이행을 위하여 경제적효익을갖는 자원이 유출될 가능성이 높으며 그 의무의 이행에 소요되는 금액의 신뢰성 있는 추정이 가능한 경우 총당부채를 인식하고 있습니다. 총당부채로 인식하는 금액은 관련된 사건과 상황에 대한 불가피한 위험과 불확실성을 고려하여 현재의무를 보고기간말에 이행하기위하여 소요되는 지출에 대한 최선의 추정치입니다. 화폐의 시간가치 효과가 중요한 경우 총당부채는 의무를 이행하기 위하여 예상되는 지출액의 현재가치로 평가하고 있습니다. 또한 과거사건은 발생하였으나 불확실한 미래사건의 발생여부에 의해서 존재여부가 확인되는 잠재적인 의무가 있는 경우 또는 과거사건이나 거래의 결과 현재 의무가 존재하나 자원이 유출될 가능성이 매우 높지 않거나 당해 의무를 이행하여야 할 금액을 신뢰성 있게 추정할 수 없는 경우 우발부채로 주석기재하고 있습니다.

## 2.19 당기법인세 및 이연법인세

법인세비용은 당기법인세와 이연법인세로 구성됩니다. 법인세는 기타포괄손익이나 자본에 직접 인식된 항목과 관련된 금액은 해당 항목에서 직접 인식하며, 이를 제외하고는 당기손익으로 인식됩니다.

당기법인세비용은 보고기간말 현재 제정되었거나 실질적으로 제정된 세법에 근거하여 측정합니다. 경영진은 적용 가능한 세법 규정이 해석에 따라 달라질 수 있는 상황에 대하여 연결실체가 세무신고 시 적용한 세무정책에 대하여 주기적으로 평가하고 있습니다. 연결실체는 세무당국에 납부할 것으로 예상되는 금액에 기초하여 당기법인세비용을 인식합니다.

이연법인세는 자산과 부채의 장부금액과 세무기준액의 차이로 발생하는 일시적 차이에 대하여 장부금액을 회수하거나 결제할 때의 예상 법인세효과로 인식됩니다. 다만, 사업결합 이외의 거래에서 자산·부채를 최초로 인식할 때 발생하는 이연법인세자산과 부채는 그 거래가 회계이익이나 과세소득에 영향을 미치지 않는다면 인식되지 않습니다.

이연법인세자산은 차감할 일시적 차이가 사용될 수 있는 미래 과세소득의 발생가능성이 높은 경우에 인식됩니다.

종속기업, 관계기업 및 공동기업 투자지분과 관련된 가산할 일시적 차이에 대해 소멸시점을 통제할 수 있고 예측가능한 미래에 일시적 차이가 소멸하지 않을 가능성이 높은 경우를 제외하고 이연법인세 부채를 인식하고 있습니다. 또한 이러한 자산으로부터 발생하는 차감할 일시적 차이에 대하여 일시적 차이가 예측가능한 미래에 소멸할 가능성이 높고 일시적 차이가 사용될 수 있는 과세소득이 발생할 가능성이 높은 경우에만 이연법인세자산을 인식하고 있습니다.

이연법인세 자산과 부채는 법적으로 당기법인세자산과 당기법인세부채를 상계할 수 있는 권리를 연결실체가 보유하고 있고, 이연법인세 자산과 부채가 동일한 과세당국에 의해서 부과되는 법인세와 관련된 경우에 상계합니다. 당기법인세 자산과 부채는 법적으로 상계할 수 있는 권리를 연결실체가 보유하고 있고, 순액으로 결제할 의도가 있거나 자산을 실현하는 동시에 부채를 결제하려는 의도가 있는 경우에 상계합니다.

## 2.20 종업원급여

### (1) 퇴직급여

연결실체의 퇴직연금제도는 확정기여제도와 확정급여제도로 구분됩니다.

확정기여제도는 연결실체가 고정된 금액의 기여금을 별도 기금에 지급하는 퇴직연금제도이며, 기여금은 종업원이 근무 용역을 제공했을 때 비용으로 인식됩니다.

확정급여제도는 확정기여제도를 제외한 모든 퇴직연금제도입니다. 일반적으로 확정급여제도는 연령, 근속연수나 급여수준 등의 요소에 의하여 종업원이 퇴직할 때 지급받을 퇴직연금급여의 금액이 확정됩니다. 확정급여제도와 관련하여 재무상태표에 계상된 부채는 보고기간말 현재 확정급여채무의 현재가치에서 사외적립자산의 공정가치를 차감한 금액입니다. 확정급여채무는 매년 독립된 보험계리인에 의해 예측단위적립방식에 따라 산정되며, 확정급여채무의 현재가치는 그 지급시점과 만기가 유사한 우량회사채의 이자율로 기대미래현금유출액을 할인하여 산정됩니다. 한편, 순확정급여부채와 관련한 재측정요소는 기타포괄손익으로 인식됩니다.

제도개정, 축소 또는 정산이 발생하는 경우, 과거근무원가 또는 정산으로 인한 손익은 당기손익으로 인식됩니다.

## (2) 주식기준보상

연결실체는 주식결제형 주식기준보상거래에 대하여 제공받는 재화나 용역의 공정가치나 부여한 지분 상품의 공정가치에 기초한 금액을 가득기간동안 정액법으로 안분하여 보상원가와 기타자본계정으로 처리하고 있습니다. 현금결제형 주식기준보상거래에 대해서는 제공받는 재화나 용역과 그 대가로 부담하는 부채의 공정가치로 측정하며 매결산기마다 부채의 공정가치를 재측정하여 보상원가에 반영하고 있습니다. 또한, 거래 상대방이 현금결제 방식이나 주식결제 방식을 선택할 수 있는 선택형 주식기준보상거래에 대해서는 거래의 실질에 따라 회계처리하고 있습니다.

## 2.21 수익인식

연결실체는 2018년 1월 1일부터 기업회계기준서 제1115호 '고객과의 계약에서 생기는 수익'을 적용하였습니다. 기업회계기준서 제1115호의 경과규정에 따라 비교 표시된 재무제표는 재작성되지 않았으며 최초 적용 누적효과는 2018년 1월 1일에 이익잉여금(또는 자본)에 인식되도록 소급하여 적용하였습니다. 연결실체는 기업회계기준서 제1115호에 따라 모든 유형의 계약에 5단계 수익인식모형(① 계약 식별 → ② 수행의무 식별 → ③ 거래가격 산정 → ④ 거래가격을 수행의무에 배분 → ⑤ 수행의무 이행 시 수익 인식)을 적용하여 수익을 인식합니다.

### (1) 수행의무의 식별과 거래가격의 배분

연결실체는 고객에게 차량용시트 등의 자동차부속품 및 김치냉장고, 에어컨 등의 생활가전제품을 판매하는 사업을 주로 영위하고 있습니다. 고객과의 제품 판매계약에서 재화 판매 외 별도로 제공하는 용역은 계약을 분리하여 수행의무를 식별합니다. 연결실체는 재화의 인도와 설치용역의 개별판매가격을 추정하고 각각의 상대적 금액을 기준으로 전체 계약금액을 배분하는 방법을 사용하며, 재화의 인도와 제품 설치용역의 개별판매가격은 IFRS 제1115호 문단 79에서 제시하는 방법 중 예상원가 이윤가산 접근법으로 산정하였습니다.

### (2) 한 시점에 이행하는 수행의무

재화의 판매에 따른 수익은 재화가 구매자에게 인도되는 시점에 인식하고 있습니다. 재화의 인도는 재화가 특정 장소로 이전되고, 재화의 진부화와 손실에 대한 위험이 구매자에게 이전되며, 구매자가 판매 계약에 따라 재화의 수령을 승인하거나 또는 연결실체가 재화의 수령승인요건이 충족되었다는 객관적인 증거를 가지는 시점이 되어야 발생합니다.

재화의 판매에 대해 고객은 불량재화를 반품할 권리가 있습니다. 반품에 대한 추정은 과거의 축적된 경험에 근거하여 산출하고 있습니다. 연결실체는 판매로 인하여 부담하는 보증책임에 대한 총당부채 및 반품가능성에 대한 총당부채를 합리적으로 추정하여 인식하고 있습니다.

### (3) 본인 또는 대리인

연결실체는 약속의 성격이 정해진 재화나 용역 자체를 제공하는 수행의무인지(기업이 본인) 아니면 다른 당사자가 재화나 용역을 제공하도록 주선하는 수행의무인지(기업이 대리인)를 판단하여 거래금액 총액을 수익으로 인식할 것인지, 수수료 순액을 수익으로 인식할 것인지 결정합니다. 연결실체가 고객에게 약속한 재화나 용역의 수행의무에 있어서 연결실체가 본인의 입장에서 재화나 용역을 제공하는 경우는 총액으로 인식하고, 그 외의 경우에는 순액으로 인식하였습니다.

## 2.22 리스

리스는 리스제공자가 대가와 교환하여 식별되는 자산의 사용 통제권을 일정기간 리스이용자에게 이전하는 계약입니다.

연결회사는 계약의 약정 시점에, 계약 자체가 리스인지, 계약이 리스를 포함하는지를 판단합니다. 다만 연결회사는 기준서 제1116호 '리스' 최초적용일인 2019년 1월 1일 이전 계약에 대해서는 실무적 간편법을 적용하여 모든 계약에 대해 다시 판단하지 않았습니다.

리스이용자 및 리스제공자는 리스계약이나 리스를 포함하는 계약에서 계약의 각 리스요소를 리스가 아닌 요소(이하 "비리스요소")와 분리하여 리스로 회계처리합니다. 다만, 연결회사는 리스이용자로서의 회계처리에서 실무적 간편법을 적용하여 비리스요소를 리스요소와 분리하지 않고 각 리스요소와 관련 비리스요소를 하나의 리스요소로 회계처리합니다.



## (1) 리스이용자

연결회사는 리스개시일에 기초자산을 사용할 권리를 나타내는 사용권자산(리스자산)과 리스료를 지급할 의무를 나타내는 리스부채를 인식합니다.

사용권자산은 최초 인식 시 원가로 측정하고, 후속적으로 원가에서 감가상각누계액과 손상차손누계액을 차감하고, 리스부채의 재측정에 따른 조정을 반영하여 측정합니다. 또한 사용권자산은 리스개시일부터 사용권자산의 내용연수 종료일과 리스기간 종료일 중 이른 날까지의 기간동안 감가상각합니다. 사용권자산은 재무상태표에 '유형자산'으로 분류합니다.

리스부채는 리스개시일에 그날 현재 지급되지 않은 리스료의 현재가치로 측정합니다. 현재가치 측정 시 리스의 내재이자율로 리스료를 할인하되, 내재이자율을 쉽게 산정할 수 없는 경우에는 회사의 증분차입이자율로 리스료를 할인하고 있습니다. 리스부채는 후속적으로 리스부채에 대하여 인식한 이자비용만큼 증가하고, 리스료의 지급을 반영하여 감소합니다. 지수나 요율(이율)의 변동, 잔존가치보증에 따라 지급할 것으로 예상되는 금액의 변동, 매수선택권이나 연장선택권을 행사할 것이 상당히 확실한지나 종료선택권을 행사하지 않을 것이 상당히 확실한지에 대한 평가의 변동에 따라 미래 리스료가 변경되는 경우에 리스부채를 재측정합니다. 리스부채는 재무상태표에 '기타금융부채'로 분류합니다.

단기리스(리스개시일에 리스기간이 12개월 이하)와 소액자산 리스(기초자산 US\$ 5,000 이하)의 경우 실무적 간편법을 적용하여 리스료를 리스기간에 걸쳐 정액기준으로 비용을 인식합니다.

## (2) 리스제공자

리스제공자의 회계처리는 2019년 1월 1일 기준서 제1116호를 최초 적용하기 전의 회계정책과 유의적으로 변동되지 않았습니다.

연결회사는 리스약정일에 리스자산의 소유에 따른 위험과 보상의 대부분을 이전하는 리스는 금융리스로 분류하고, 금융리스 이외의 모든 리스는 운용리스로 분류합니다. 운용리스로부터 발생하는 리스료 수익은 리스기간에 걸쳐 정액기준으로 인식하고, 운용리스의 협상 및 계약 단계에서 발생한 리스개설 직접원가는 리스자산의 장부금액에 가산한 후 리스료 수익에 대응하여 리스기간 동안 비용으로 인식합니다.

### 2.23 연결재무제표 승인

연결실체의 연결재무제표는 2021년 3월 12일자로 이사회에서 사실상 확정되었으며, 정기주주총회에서 수정승인될 수 있습니다.

## 3. 중요한 회계추정 및 가정

재무제표 작성에는 미래에 대한 가정 및 추정이 요구되며 경영진은 연결실체의 회계정책을 적용하기 위해 판단이 요구됩니다. 추정 및 가정은 지속적으로 평가되며, 과거 경험과 현재의 상황에 비추어 합리적으로 예측가능한 미래의 사건을 고려하여 이루어집니다. 회계추정의 결과가 실제 결과와 동일한 경우는 드물 것이므로 중요한 조정을 유발할 수 있는유의적인 위험을 내포하고 있습니다.

다음 회계연도에 자산 및 부채 장부금액의 조정에 영향을 미칠 수 있는 경영진 판단과 유의적 위험에 대한 추정 및 가정은 다음과 같습니다. 일부 항목에 대한 유의적인 판단 및 추정에 대한 추가적인 정보는 개별 주석에 포함되어 있습니다.

### (1) 영업권의 손상차손

영업권의 손상 여부를 검토하기 위한 현금창출단위의 회수가능액은 사용가치의 계산에 기초하여 결정됩니다(주석15 참조).

## (2) 법인세

연결실체의 과세소득에 대한 법인세는 다양한 국가의 세법 및 과세당국의 결정을 적용하여 산정되므로 최종 세효과를 산정하는 데에는 불확실성이 존재합니다(주석29 참조).

연결실체는 특정 기간동안 과세소득의 일정 금액을 투자, 임금증가 등에 사용하지 않았을 때 세법에서 정하는 방법에 따라 산정된 법인세를 추가로 부담합니다. 따라서, 해당 기간의 당기법인세와 이연법인세를 측정할 때 이에 따른 세효과를 반영하여야 하고, 이로 인해 연결실체가 부담할 법인세는 각 연도의 투자, 임금증가 등의 수준에 따라 달라지므로 최종세효과를 산정하는 데에는 불확실성이 존재합니다.

## (3) 금융상품의 공정가치

활성시장에서 거래되지 않는 금융상품의 공정가치는 원칙적으로 평가기법을 사용하여 결정됩니다. 연결실체는 보고기간말 현재 중요한 시장상황에 기초하여 다양한 평가기법의 선택 및 가정에 대한 판단을 하고 있습니다(주석49 참조).

## (4) 금융자산의 손상

금융자산의 손실충당금은 부도위험 및 기대손실을 등에 대한 가정에 기초하여 측정됩니다. 연결실체는 이러한 가정의 설정 및 손상모델에 사용되는 투입변수의 선정에 있어서 연결실체의 과거 경험, 현재 시장 상황, 재무보고일 기준의 미래전망정보 등을 고려하여 판단합니다.

## (5) 순확정급여부채

순확정급여부채의 현재가치는 보험수리적방식에 의해 결정되는 다양한 요소들 특히 할인율의 변동에 영향을 받습니다(주석23 참조).

## (6) 수익인식

연결실체는 고객에게 제품 판매 후 고객이 반품할 것으로 예상되는 제품에 대하여 환불부채와 회수할 재화에 대한 권리를 인식하고 있습니다. 판매시점에 포트폴리오 수준에서 누적된 경험에 기초하여 기댓값 방법으로 반품율을 예측하고 있으며, 연결실체의 수익은 예측된 반품율의 변동에 영향을 받습니다.

## (7) 리스

리스기간을 산정할 때에 경영진은 연장선택권을 행사하거나 종료선택권을 행사하지 않을 경제적 유인이 생기게 하는 관련되는 사실 및 상황을 모두 고려합니다. 연장선택권의 대상기간(또는 종료선택권의 대상 기간)은 리스이용자가 연장선택권을 행사할 것(또는 행사하지 않을 것)이 상당히 확실한 경우에만 리스기간에 포함됩니다.

참고, 장비 리스의 경우 일반적으로 가장 관련된 요소는 다음과 같습니다.

- 종료하기 위해(연장하지 않기 위해) 유의적인 벌과금을 부담해야 한다면 일반적으로 연결실체가 연장선택권을 행사하는 것이(종료선택권을 행사하지 않는 것이) 상당히 확실합니다.
- 리스개량에 유의적인 잔여 가치가 있을 것으로 예상되는 경우 일반적으로 연결실체가 연장선택권을 행사하는 것이(종료선택권을 행사하지 않는 것이) 상당히 확실합니다.
- 위 이외의 경우 연결실체는 과거 리스 지속기간과 원가를 포함한 그 밖의 요소와 리스된 자산을 대체하기 위해 요구되는 사업 중단을 고려합니다.

연결실체는 유의적인 원가나 사업 중단 없이도 자산을 대체할 수 있으므로 사무실과 차량운반구 리스에서 대부분의 연장선택권은 리스부채에 포함하지 않습니다.

선택권이 실제로 행사되거나(행사되지 않거나) 연결실체가 선택권을 행사할(행사하지 않을) 의무를 부담하게 되는 경우에 리스기간을 다시 평가합니다. 리스이용자가 통제할 수 있는 범위에 있고 리스기간을 산정할 때에 영향을 미치는 유의적인 사건이 일어나거나 상황에 유의적인 변화가 있을 때에만 연결실체는 연장선택권을 행사할 것(또는 행사하지 않을 것)이 상당히 확실한지의 판단을 변경합니다.

## 4. 현금 및 현금성자산과 사용제한예치금

4.1 당기말과 전기말 현재 현금 및 현금성자산의 구성내역은 다음과 같습니다(단위:천원).

구 분	당기말	전기말
시재현금	659,334	13,055
요구불예금	108,295,174	27,465,045
국고보조금	(9,670)	(57,637)
합 계	108,944,837	27,420,463

4.2 당기말 및 전기말 현재 사용이 제한된 예치금의 내역은 다음과 같습니다(단위:천원).

구 분	예금종류	금융기관명	당기말	전기말	사용제한내용
현금및현금성자산	보통예금	신한은행 외	3,934,872	1,740,239	국고보조금 및 신탁관리계좌
단기예치금	정기적금	하나은행 외	3,593,023	3,593,023	차입금관련 등
장기예치금	별단예금	하나은행 외	1,323,607	812,405	차입금담보제공 등
합 계			8,851,502	6,145,667	

## 5. 매출채권과 기타상각후원가 금융자산

5.1 당기말과 전기말 현재 매출채권 및 손실충당금의 내역은 다음과 같습니다(단위:천원).

구 분	당기말	전기말
고객과의 계약에서 생긴 매출채권	245,836,744	236,679,508
손실충당금	(22,669,411)	(1,706,696)
매출채권(순액)	223,167,332	234,972,812

5.2 당기말과 전기말 현재 기타 상각후원가 측정 금융자산의 내역은 다음과 같습니다(단위:천원).

구 분	당기말			전기말		
	유 동	비유동	합 계	유 동	비유동	합 계
대여금	34,266,323	190,986	34,457,309	38,872,881	258,527	39,131,408
할인차금	(704)	(613)	(1,317)	(2,779)	(6,575)	(9,354)
미수금	23,816,463	-	23,816,463	38,687,731	-	38,687,731
손실충당금	(3,729,068)	-	(3,729,068)	(2,706,206)	-	(2,706,206)
보증금	675,408	8,783,142	9,458,550	9,147,730	10,006,790	19,154,520
할인차금	-	(1,128)	(1,128)	-	(446,194)	(446,194)
회사채	-	15,119,692	15,119,692	-	10,256,405	10,256,405
예치금	4,022,658	1,882,705	5,905,363	2,154,915	3,075,565	5,230,480
합 계	59,051,080	25,974,784	85,025,864	86,154,272	23,144,518	109,298,790

5.3 당기말 및 전기말 현재 매출채권의 연령분석 내역은 다음과 같습니다(단위:천원).

연령분석	당기말	전기말
3개월 이내	171,507,125	193,804,261
3개월초과 1년 이내	50,433,890	34,830,232
1년초과	23,895,729	8,045,015
합 계	245,836,744	236,679,508

5.4 당기 및 전기 중 매출채권 및 기타상각후원가 금융자산에 대한 손실충당금의 변동내역은 다음과 같습니다(단위:천원).

(당 기)

(단위:천원)

구 분	기 초	대손상각비	제 각	환 입	기타증감	기 말
매출채권	(1,706,696)	(18,158,539)	603,409	2,747	(3,410,332)	(22,669,411)
미수금	(2,706,206)	(750,796)	23,000	-	(295,066)	(3,729,068)
합 계	(4,412,902)	(18,909,335)	626,409	2,747	(3,705,397)	(26,398,479)

(전 기)

(단위:천원)

구 분	기 초	대손상각비	제 각	환 입	기타증감	기 말
매출채권	(1,133,931)	(598,200)	6,385	35,438	(16,389)	(1,706,696)
미수금	(1,467,359)	(1,208,071)	-	-	(30,776)	(2,706,206)
합 계	(2,601,290)	(1,806,270)	6,385	35,438	(47,165)	(4,412,902)

연결실체는 집합손상법을 적용하여 채권 구분 후 구간별로 일정률의 대손충당금을 설정하고 있습니다. 당기말 현재 1년이상 연체 등 손상사유가 발생한 채권에 대해서 회수가능성을 검토하고 있으며, 회수가액을 초과하는 금액에 대해 대손충당금을 설정하고 있습니다.

### 5.5 금융자산의 양도

연결실체는 금융기관이나 거래처에 양도한 매출채권 중 상환청구권의 부여 등으로 인해 관련된 위험과 보상의 대부분이 이전되지 않는 금융자산의 양도에 대해서는 매출채권의 장부가액 전액을 계속하여 인식하고 있으며, 양도시 수령한 현금을 담보차입으로 판단하여 단기차입금으로 인식하고 있습니다(주석42 참조). 또한 위험과 보상의 대부분을 이전하는 금융자산의 양도에 대해서는 매출채권을 재무제표에서 제거하고 매출채권처분손실을 인식하였습니다(주석39 참조).

### 6. 재고자산

당기말 및 전기말 현재 재고자산의 내역은 다음과 같습니다(단위: 천원).

구분	당기말			전기말		
	평가전	평가충당금	장부가액	평가전	평가충당금	장부가액
상품	68,317,515	(1,116,056)	67,201,459	63,861,374	(744,907)	63,116,468
제품	24,585,213	(508,429)	24,076,783	35,876,949	(3,093,859)	32,783,090
재공품	1,187,404	-	1,187,404	1,732,025	-	1,732,025
원재료	23,308,521	(333,546)	22,974,974	13,913,620	(341,473)	13,572,146
저장품	171,263	-	171,263	194,097	-	194,097
미착품	3,828,047	-	3,828,047	2,183,670	-	2,183,670
합계	121,397,962	(1,958,032)	119,439,930	117,761,734	(4,180,239)	113,581,495

당기 중 비용으로 인식한 재고자산 원가에는 재고자산평가충당금환입액이 2,222,207천원(전기 925,035천원)이 포함되어 있습니다.

## 7. 기타유동자산

당기말 및 전기말 현재 기타유동자산의 내역은 다음과 같습니다(단위: 천원).

구 분	당기말	전기말
미수수익	1,666,381	1,680,915
선급금	33,300,681	30,150,623
대손충당금	(8,824)	(754)
선급비용	4,156,926	3,722,519
부가세대급금	3,997,230	2,271,716
환불자산	-	6,134,407
합 계	43,112,394	43,959,424

## 8. 매각예정비유동자산

당기말과 전기말 현재 매각예정비유동자산은 다음과 같습니다(단위:천원).

구 분	당기말	전기말
관계기업투자(*1)	-	27,013,767
유형자산(*2)	108,705	142,327
합 계	108,705	27,156,095

(\*1) 연결실체는 자산관리 효율화를 통한 재무구조개선을 위하여 (주)스마트저축은행 보통주 전부를 2020년 2월 6일 매각하였습니다.

(\*2) 연결실체는 거래처의 유형자산을 채권 확보 및 시세차익 목적으로 취득하였고 해당 기계장치를 매각예정비유동자산으로 분류하였습니다.



9. 공정가치측정 금융자산

9.1 당기말과 전기말 현재 공정가치측정 금융자산의 내역은 다음과 같습니다(단위:천원).

구 분	당기말	전기말
기타포괄손익공정가치금융자산		
지분상품	66,039,103	36,701,647
당기손익공정가치금융자산		
지분상품	116,878	114,564
채무상품	8,871,183	5,215,813
합 계	75,027,164	42,032,023

9.2 당기말 및 전기말 현재 기타포괄손익공정가치금융자산의 내역은 다음과 같습니다(단위:천원).

구 분	당기말			전기말	
	주식수(주)	취득원가	장부가액	취득원가	장부가액
(지분증권)(*3)					
(상장주식)					
쌍용자동차(주)(*1)	30,606	397,878	-	397,878	63,507
(주)대유플러스	13,262,589	17,913,068	10,370,743	17,847,356	10,343,938
(주)대유에이피(*2)	2,803,248	18,501,437	20,940,263	-	-
(비상장주식)					
(주)동강홀딩스	16,170	7,862,596	17,665,369	6,927,515	11,402,209
(주)대유흐olding스	83,692	6,802,423	11,396,449	6,802,423	8,315,993
(주)위니아홀딩스	1,000,000	5,000,000	1,640,067	5,000,000	2,281,000
(주)대유클로벨	6,590,000	3,295,000	3,026,212	3,295,000	3,295,000
(주)글로벌모터스	200,000	1,000,000	1,000,000	1,000,000	1,000,000
합 계		60,772,402	66,039,103	41,270,172	36,701,647

(\*1) 출자전환으로 인해 취득한 지분입니다.

(\*2) 당기 중 (주)대유에이피의 신주인수권부 사채 발행으로 당사의 잠재적 지분율이 하락함에 따라 관계기업투자주식에서 기타포괄손익공정가치금융자산으로 재분류 하였습니다.

(\*3) 전략적 업무제휴 목적으로 보유하고 있는 지분상품에 대해서 기타포괄손익공정가치금융자산으로 지정하였습니다. 상기 지분상품의 처분시, 관련 기타포괄손익누계액은 당기손익으로 재분류되지 않습니다.

9.3 당기말 및 전기말 현재 당기손익공정가치금융자산의 내역은 다음과 같습니다(단위:천원).

구 분	당기말			전기말	
	주식수(주)	취득원가	장부가액	취득원가	장부가액
지분증권 :					
건설공제조합	77	101,717	116,878	101,717	114,564
채무증권 :					
씨앤알제이호투자목적회사	-	5,512,001	5,777,563	-	-
(주)위니아홀딩스 BW	-	-	-	4,500,000	3,279,367
(주)위니아홀딩스 RCPS	848,946	4,244,730	1,392,328	4,244,730	1,936,446
보험예치금	-	1,234,439	1,308,712	-	-
후순위공모사채	-	480,000	392,580	-	-
소 계		11,471,170	8,871,183	8,744,730	5,215,813
합 계		11,572,887	8,988,061	8,846,447	5,330,376

9.4 당기와 전기 중 기타포괄손익공정가치금융자산의 변동내역은 다음과 같습니다(단위:천원).

구 분	당 기	전 기
기 초	36,701,647	30,572,360
취 득	1,442,081	1,000,000
손 상	(507,000)	-
평가증감	11,685,369	(225,504)
기 타(*)	16,717,005	5,354,791
기 말	66,039,103	36,701,647

(\*) 당기 중 (주)대유에이피의 신주인수권부 사채 발행으로 당사의 잠재적 지분율이 하락함에 따라 관계기업투자주식에서 기타포괄손익공정가치 금융자산으로 재분류 하였습니다.

9.5 당기와 전기 중 당기손익공정가치금융자산의 변동내역은 다음과 같습니다(단위:천 원).

구 분	당 기	전 기
기 초	5,330,376	6,130,008
취 득	5,562,936	832,074
처 분	-	(1,959,463)
평가증감	83,728	327,757
기 타	(1,988,979)	-
기 말	8,988,061	5,330,376

## 10. 상각후원가측정금융자산

10.1 당기말과 전기말 현재 상각후원가측정금융자산의 내역은 다음과 같습니다.(단위:천원)

구 분	당기말		전기말	
	취득원가	장부가액	취득원가	장부가액
채무증권 :				
(주)위니아홀딩스 사모사채	9,990,000	10,619,692	9,990,000	10,256,405
(주)위니아홀딩스 BW	4,500,000	4,500,000	-	-
합 계	14,490,000	15,119,692	9,990,000	10,256,405

10.2 당기와 전기 중 상각후원가측정 금융자산의 변동내역은 다음과 같습니다(단위:천 원).

구 분	당 기	전 기
기 초	10,256,405	-
취 득	-	9,990,000
상각-이자수익	363,287	266,405
기 타	4,500,000	-
기 말	15,119,692	10,256,405

## 11. 관계기업투자

11.1 당기말과 전기말 현재 관계기업투자내역은 다음과 같습니다(단위: 천원).

회사명	당기말				전기말	
	주식수	지분율(%)	취득원가	장부가액	취득원가	장부가액
수피위니아PEF	-	28.82%	2,038,933	2,356,156	2,038,933	2,240,882
위니아대우-홍콩	261,000	39.00%	399,006	478,295	399,006	475,105
(주)대유에이피(*1)	-	-	-	-	19,073,815	16,274,331
영성동강자동차(유)(*2)	-	-	-	-	808,085	1,228,865
합 계			2,437,939	2,834,451	22,319,839	20,219,183

(\*1) 당기 중 (주)대유에이피의 신주인수권부사채 발행으로 당사의 잠재적 지분율이 하락함에 따라 관계기업투자주식에서 기타포괄손익공정가치 금융자산으로 재분류 하였습니다.

(\*2) 북경대유디안시가 영성동강자동차(유)에 대한 영향력을 보유함에 따라 연결실체 또한 영성동강자동차(유)에 대한 영향력을 행사하였으나, 당기 중 북경대유디안시에 대한 지배력을 상실 함에 따라 영성동강자동차(유)에 대한 영향력 역시 상실 하였습니다.

11.2 당기와 전기 중 관계기업투자에 대한 지분법평가는 다음과 같습니다(단위: 천원).

(당 기)

회사명	기 초	취득/처분	지분법손익	기 타(*1)	기 말
수피위니아PEF	2,240,882	-	388,604	(273,330)	2,356,156
위니아대우-홍콩	475,106	-	146,529	(143,340)	478,295
(주)대유에이피	16,274,331	-	328,655	(16,602,986)	-
영성동강자동차(유)	1,228,865	-	19,140	(1,248,005)	-
합 계	20,219,184	-	882,928	(18,267,661)	2,834,451

(\*1)배당, 자본변동, 환율변동, 계정재분류, 연결범위변동 등으로 인한 증감 포함

(전 기)

회사명	기 초	취 득	처 분	지분법손익	기 타(*1)	기 말
수피위니아PEF	1,997,687	70,933	-	49,834	122,428	2,240,882
위니아대우-홍콩	-	399,006	-	75,823	277	475,106
(주)대유에이피	16,042,467	-	-	2,054,917	(1,823,053)	16,274,331
염성동강자동차(유)	1,113,111	-	-	97,008	18,746	1,228,865
(주)동강레저	6,015,340	-	(5,847,239)	149,657	(317,758)	-
합 계	25,168,605	469,939	(5,847,239)	2,427,239	(1,999,360)	20,219,184

(\*1)배당, 자본변동, 환율변동으로 인한 증감 포함

11.3 당기 및 전기 중 지분법자본변동의 변동내역은 다음과 같습니다(단위:천원).

(당 기)

회사명	기 초	증 가	감 소	기 타	기 말
수피위니아PEF	131,752	-	(213,197)	-	(81,446)
위니아대우-홍콩	216	-	(111,805)	-	(111,589)
(주)대유에이피	(1,216,487)	-	(136,191)	-	(1,352,677)
(주)스마트저축은행(*1)	(1,352,821)	-	1,352,821	-	-
합 계	(2,437,340)	-	891,628	-	(1,545,712)

(\*1) 전기 중 매각예정비유동자산으로 분류되었으며, 당기에 매각이 완료되었습니다.

(전 기)

회사명	기 초	증 가	감 소	기 타	기 말
수피위니아PEF	36,258	95,494	-	-	131,752
위니아대우-홍콩	-	216	-	-	216
(주)대유에이피	330,244	-	(73,865)	(1,472,866)	(1,216,487)
(주)동강레저	548,340	-	(548,340)	-	-
(주)스마트저축은행	(1,352,821)	-	-	-	(1,352,821)
합 계	(437,979)	95,710	(622,205)	(1,472,866)	(2,437,340)

11.4 당기말 및 전기말 현재 관계기업의 요약 재무정보는 다음과 같습니다(단위:천원).

(당기말)

회사명	자 산	부 채	자 본	당기순이익
수피위니아PEF	13,592,867	5,356,380	8,236,487	1,318,866
위니아대우-홍콩	8,444,425	7,217,820	1,226,605	392,397

(전기말)

회사명	자 산	부 채	자 본	당기순이익
(주)대유에이피	128,281,832	80,274,468	48,007,364	7,654,936
영성동강자동차(유)	2,655,830	147,942	2,507,888	197,976
수피위니아PEF	9,189,411	5,283,446	3,905,965	2,256
위니아대우-홍콩	15,570,230	14,351,803	1,218,427	194,417

## 12. 유형자산

12.1 당기말과 전기말 현재 유형자산의 내역은 다음과 같습니다(단위:천원).

구 분	당기말			전기말		
	취득원가	감가(손상)누계	장부가액	취득원가	감가(손상)누계	장부가액
토 지	159,588,957	-	159,588,957	162,188,727	-	162,188,727
건 물	131,302,260	(32,437,278)	98,864,982	124,671,820	(29,444,989)	95,226,831
구축물	21,119,247	(10,348,572)	10,770,675	25,413,061	(10,728,768)	14,684,294
시설장치	11,087,559	(4,889,872)	6,197,687	7,417,147	(4,425,442)	2,991,706
기계장치	107,935,186	(72,596,949)	35,338,238	102,308,652	(69,817,515)	32,491,137
차량운반구	2,129,313	(1,871,070)	258,243	2,117,693	(1,930,082)	187,611
기타유형자산	202,420,383	(171,018,638)	31,401,745	192,133,631	(162,316,076)	29,817,555
건설중인자산	13,609,028	-	13,609,028	6,458,970	-	6,458,970
사용권자산	38,874,964	(13,267,138)	25,607,826	25,989,199	(11,299,708)	14,689,491
합 계	688,066,897	(306,429,517)	381,637,380	648,698,901	(289,962,578)	358,736,322

12.2 당기와 전기 중 유형자산의 변동내역은 다음과 같습니다(단위:천원).

(당 기)

구 분	기 초	취 득	처 분	기타증감(*2)	감가상각(*3)	기 말
토 지(*1)	162,188,727	1,955,000	-	(4,554,770)	-	159,588,957
건 물(*1)	95,226,831	3,222,548	(62,677)	4,156,724	(3,678,444)	98,864,982
구축물(*1)	14,684,294	548,116	-	(3,527,805)	(933,929)	10,770,675
시설장치(*1)	2,991,706	2,843,226	(20,000)	1,189,594	(806,840)	6,197,687
기계장치(*1)	32,491,137	6,879,999	(1,222,760)	4,775,619	(7,585,757)	35,338,238
차량운반구	187,611	163,324	(9,119)	(23,911)	(59,662)	258,243
기타유형자산	29,817,555	11,950,172	(26,463)	3,861,814	(14,201,334)	31,401,745
건설중인자산	6,458,970	13,282,552	-	(6,132,494)		13,609,028
사용권자산	14,689,491	-	-	21,652,735	(10,734,401)	25,607,826
합 계	358,736,322	40,844,937	(1,341,019)	21,397,505	(38,000,366)	381,637,380

(\*1) 상기 유형자산은 연결실체의 차입금과 관련하여 금융기관 등에 담보로 제공되어 있습니다(주석 42 참조).

(\*2) 건설중인자산의 본계정대체 및 무형자산대체금액을 포함하고 있으며, 토지 2,466,730천원과 건물 2,023,025천원은 당기 중 사용목적변경으로 투자부동산으로 재분류 되었습니다.

(\*3) 상기 감가상각비 중 경상연구개발비로 계상된 금액은 309,157천원(전기:868,090천원)입니다.

(전 기)

구 분	기 초	취 득	처 분	기타증감	감가상각	기 말
토 지	153,604,591	8,649,679	(124,638)	59,095	-	162,188,727
건 물	86,839,516	6,330,686	-	5,302,086	(3,245,457)	95,226,831
구축물	12,348,898	3,498,862	-	201,219	(1,364,685)	14,684,294
시설장치	2,844,501	121,149	-	621,300	(595,244)	2,991,706
기계장치	35,427,012	3,048,131	(1,390,986)	1,417,294	(6,010,313)	32,491,137
차량운반구	222,612	41,821	(43,274)	28,228	(61,775)	187,611
기타유형자산	31,849,980	4,704,399	(1,756,162)	10,028,588	(15,009,248)	29,817,555
건설중인자산	2,275,014	15,065,902	-	(10,881,946)	-	6,458,970
사용권자산	1,671,995	1,660,620	-	22,004,451	(10,647,574)	14,689,491
합 계	327,084,118	43,121,248	(3,315,061)	28,780,314	(36,934,297)	358,736,322

12.3 연결실체는 당기말 현재 보유 건물(투자부동산 포함) 및 기계장치 등에 729,588백만원의 부보 금액으로 보험에 가입하고 있으며, 보험금수급권 214,788백만원은 연결실체의 차입금 등과 관련하여 금융기관으로부터 질권설정 되어 있습니다.

### 13. 투자부동산

13.1 당기말과 전기말 현재 투자부동산은 다음과 같습니다(단위:천원).

과 목	당기말			전기말		
	취득원가	상각누계액	장부가액	취득원가	상각누계액	장부가액
투자토지	31,399,291	-	31,399,291	26,821,819	-	26,821,819
투자건물	14,246,174	(3,657,905)	10,588,269	9,983,568	(2,569,268)	7,414,301
건설중인자산	2,893,184	-	2,893,184	-	-	-
합 계	48,538,648	(3,657,905)	44,880,743	36,805,388	(2,569,268)	34,236,120

상기 투자부동산은 연결실체 및 특수관계자의 차입금과 관련하여 금융기관에 담보제공되어 있습니다 (주석42 참조).

13.2 당기와 전기의 투자부동산의 변동내역은 다음과 같습니다(단위:천원).

(당 기)

구 분	기 초	취 득	처 분	감가상각	대체증감	기 말
투자토지	26,821,819	-	-	-	4,577,471	31,399,291
투자건물	7,414,301	-	-	(200,084)	3,374,052	10,588,269
건설중인자산	-	2,893,184	-	-	-	2,893,184
합 계	34,236,120	2,893,184	-	(200,084)	7,951,523	44,880,743

(전 기)

구 분	전기초	취 득	처 분	감가상각	대체증감	기 말
투자토지	26,821,819	-	-	-	-	26,821,819
투자건물	7,614,466	-	-	(200,166)	-	7,414,301
합 계	34,436,285	-	-	(200,166)	-	34,236,120



13.3 당기와 전기 중 투자부동산과 관련된 손익은 다음과 같습니다(단위:천원).

구 분	당 기	전 기
임대수익	1,830,332	1,372,749
운영비용(임대수익이 발생한 투자부동산 관련)	1,106,472	727,610

13.4 당기말 및 전기말 현재 투자부동산의 공정가치는 다음과 같습니다(단위:천원).

구 분	당기말		전기말	
	장부금액	공정가치	장부금액	공정가치
투자토지	31,399,291	32,698,721	26,821,819	30,587,980
투자건물	10,588,269	11,306,996	7,414,301	9,955,969
건설중인자산	2,893,184	2,893,184	-	-
합 계	44,880,743	46,898,900	34,236,120	40,543,949

#### 14. 사용권자산과 리스부채

14.1 당기말 현재 리스사용권자산의 구성내역은 다음과 같습니다(단위:천원).

구 분	당기말				전기말			
	취득원가	감가상각누계액	현할차	장부가액	취득원가	감가상각누계액	현할차	장부가액
토 지	5,716,907	(7,505)	-	5,709,402	24,589	(14,701)	-	9,888
건 물	28,783,254	(10,131,735)	-	18,651,519	21,057,523	(8,842,172)	-	12,215,351
공 장	1,759,412	(1,593,747)	(5,875)	159,790	2,430,573	(1,192,972)	(74,897)	1,162,704
차량운반구	2,294,798	(1,211,381)	-	1,083,417	2,155,962	(883,334)	-	1,272,627
장 비	320,594	(316,896)	-	3,698	320,552	(291,631)	-	28,921
합 계	38,874,964	(13,261,263)	(5,875)	25,607,826	25,989,199	(11,224,811)	(74,897)	14,689,491

14.2 당기 및 전기중 리스사용권자산 장부금액의 변동내역은 다음과 같습니다(단위:천 원).

(당 기)

구 분	기 초	취 득	감가상각비	기타증감	기 말
토 지	9,888	5,692,333	(12,341)	19,522	5,709,402
건 물	12,215,351	7,765,603	(1,329,435)	-	18,651,519
공 장	1,162,704	-	(699,035)	(303,879)	159,790
차량운반구	1,272,627	494,412	(561,360)	(122,262)	1,083,417
장 비	28,921	8,876	(30,415)	(3,684)	3,698
합 계	14,689,491	13,961,224	(2,632,586)	(410,303)	25,607,826

(전 기)

구 분	기 초	취 득	감가상각비	기타증감	기 말
토 지	16,262	5,074	(11,449)	-	9,888
건 물	30,638	21,012,179	(8,827,292)	(175)	12,215,351
공 장	937,656	1,316,104	(1,016,364)	(74,691)	1,162,704
차량운반구	441,413	1,532,309	(677,044)	(24,051)	1,272,627
장 비	7,362	311,718	(290,159)	-	28,921
합 계	1,433,331	24,177,384	(10,822,307)	(98,917)	14,689,491

14.3 당기 및 전기 중 리스부채의 변동내역은 다음과 같습니다(단위:천원).

(당 기)

구 분	기 초	취 득	이자비용	지 급	기타증감	기 말
리스부채(*)	14,459,148	10,017,497	(457,950)	(11,059,272)	7,302,101	20,261,524

(\*) 리스부채 금액은 기타금융부채와 장기기타지급채무에 합산되어 표시하였습니다.

(전 기)

구 분	기 초	취 득	이자비용	지 급	기타증감	기 말
리스부채(*)	1,440,002	23,280,635	478,702	(10,756,043)	15,853	14,459,148

(\*) 리스부채 금액은 기타금융부채와 장기기타지급채무에 합산되어 표시하였습니다.

14.4 당기 중 리스로 인한 현금유출액은 다음과 같습니다(단위:천원).

구 분	당 기	전 기
리스부채에서 발생한 현금유출	11,059,316	10,713,463
단기리스 관련 비용	561,272	751,644
소액자산 리스 관련 비용	67,432	1,802,519
리스자산부채에 포함되지 않은 변동리스료 관련 비용	131	(13,194)
합 계	11,688,152	13,254,432

14.5 리스부채 만기구조는 다음과 같습니다(단위:천원).

구 분	당기말	전기말
유 동	6,528,861	8,088,786
비유동	13,732,664	6,370,362
합 계	20,261,524	14,459,148

## 15. 무형자산

15.1 당기말과 전기말 현재의 무형자산의 현황은 다음과 같습니다(단위:천원).

구 분	당기말			전기말		
	취득원가	감가(손상)누계	장부가액	취득원가	감가(손상)누계	장부가액
영업권	56,971,506	(24,489,808)	32,481,698	62,633,807	(24,489,808)	38,144,000
상표권	35,315,602	(2,602)	35,313,000	35,315,602	(2,602)	35,313,000
개발비	14,889,378	(14,012,325)	877,054	14,839,878	(13,431,220)	1,408,658
소프트웨어	9,917,886	(7,428,566)	2,489,321	9,213,759	(6,376,562)	2,837,197
회원권	7,981,803	(1,304,400)	6,677,403	7,269,653	(166,775)	7,102,878
고객과의관계	3,988,000	(598,200)	3,389,800	3,988,000	(199,400)	3,788,600
기타무형자산	1,748,164	(833,680)	914,485	1,413,622	(762,212)	651,410
합 계	130,812,339	(48,669,579)	82,142,760	134,674,321	(45,428,579)	89,245,742

15.2 당기와 전기의 무형자산의 변동내역은 다음과 같습니다(단위:천원).

(당 기)

과 목	기 초	취 득	처 분	상 각(*2)	손상차손	기타증감(*1,3)	기 말
영업권	38,144,000	-	(1,769,582)	-	-	(3,892,720)	32,481,698
상표권	35,313,000	-	-	-	-	-	35,313,000
개발비	1,408,658	49,500	-	(581,104)	-	-	877,054
소프트웨어	2,837,197	375,177	-	(1,051,475)	(528)	328,950	2,489,321
회원권	7,102,878	402,668	(1,096,935)	(180,478)	88,775	360,496	6,677,403
고객과의관계	3,788,600	-	-	(398,800)	-	-	3,389,800
기타무형자산	651,410	793,500	(3,008)	(87,624)	-	(439,793)	914,485
합 계	89,245,742	1,620,845	(2,869,526)	(2,299,482)	88,246	(3,643,066)	82,142,760

(\*1) 영업권의 기타증감금액은 2019년 12월 31일(간주취득일)에 위니아대우전자렌지가 종속기업으로 신규편입 됨에 따라 발생한 잠정금액과 식별가능한 순자산 공정가치 금액으로 매수가격배분 후 이루어진 차이금액을 포함하고 있습니다.

(\*2) 상기 무형자산상각비는 전액 판매비와관리비로 계상되었으며, 판관비 중 경상연구개발비로 계상된 금액은 371,658천원(전기 521,112천원)입니다.

(\*3) 건설중인자산의 본계정대체, 환율변동효과, 연결실체 변동분 포함

(전 기)

구 분	기 초	취 득	처 분	상 각	손상차손	기타증감(★)	전기말
영업권	17,982,245	6,898,009	(1,163,829)	-	-	14,427,574	38,144,000
상표권	35,313,000	-	-	-	-	-	35,313,000
개발비	1,856,373	369,385	-	(727,137)	-	(89,964)	1,408,658
소프트웨어	1,453,670	389,035	(98,681)	(728,494)	-	1,821,667	2,837,197
회원권	6,060,651	(432,164)	(21,600)	-	-	1,495,990	7,102,878
기타무형자산	351,966	-	(112,364)	(259,281)	-	4,459,689	4,440,010
합 계	63,017,905	7,224,267	(1,396,475)	(1,714,912)	-	22,115,154	89,245,939

(\*) 건설중인자산의 본계정대체, 환율변동효과, 연결실체 변동분 포함

15.3 당기와 전기 중 영업권의 변동내역은 다음과 같습니다(단위:천원).

구 분	당기말			전기말		
	자동차	가전제품	레 저	자동차	가전제품	레 저
영업권 취득가액	13,978,464	39,994,429	11,530,874	15,286,713	18,917,127	11,530,874
전기손상차손누계	(6,711,768)	(18,341,627)	(2,306,175)	(6,711,768)	(18,341,627)	(2,306,175)
환율변동효과	121,863	93,583	-	52,282	-	-
종속기업취득효과	-	(4,108,362)	-	-	21,077,302	-
종속기업처분효과	(1,769,582)	-	-	(1,360,729)	-	-
장부가액	5,618,976	17,638,023	9,224,699	7,266,497	21,652,802	9,224,699
영업권 장부금액(기말)	32,481,698			38,143,999		

연결실체의 경영진은 영업의 유형에 근거하여 영업 성과를 검토하고 있으며, 영업권을 영업부문의 수준에서 관리하고 있습니다. 연결실체의 영업권은 경영진이 영업권을 관리하는단위인 현금창출단위로 배분하고 있으며, 당기말 현재 연결실체의 영업권은 자동차사업 부, 가전제품사업부 및 레저사업부에 배분되어 있습니다.

1) 자동차 사업부(해외사업부포함) 영업양수도시 발생한 영업권

① 자동차 사업부는 현금창출단위(집단)의 회수 가능액에 대해 사용가치에 근거하여 산정하였으며, 사용가치 계산시 경영진이 승인한 5년 예산을 기초로 추정된 세후 현금흐름을 사용하였습니다. 5년 후의 현금흐름은 관련 지역별/산업별 보고서의 예상 장기평균성장률을 초과하지 않는 범위내에서 세부사업부별로 고정성장률을 달리 적용하였습니다.

② 회수가능가액을 평가할 때 사용한 할인율은 자동차사업부내의 각 지역별로 위치한 세부사업부별로 자본자산가격결정모형(CAPM모델)을 이용한 9.19%를 사용하였습니다. 상기의 할인율은 12.72%의 시장위험프리미엄과 지역이 상이한 세부사업부별로 고유위험과 자본조달구조를 구체적으로 반영된 재무레버리지를 이용해 산출한 세부사업부의 베타에 근거하고 있습니다.

2) (주)동우 영업양수도시 발생한 영업권(레저 사업부)

레저사업부는 회수가능액 평가시 현금창출단위(집단)의 회수 가능액에 대해 순자산공정가치에 근거하여 산정하였으며, 순자산공정가치 금액은 당기 중 감정평가법인이 평가한 감정평가금액을 적용하였습니다.

3) (주)대우전자서비스 합병 시 발생한 영업권(가전제품 사업부)

① 영업권은 가전제품 사업부의 과거 영업실적에 근거한 향후 5개년의 순현금흐름에 근거하여 추정하였습니다. 5개년 이후는 0%성장을 가정하여 영업권의 가치를 평가하였습니다.

② 회수가능가액을 평가할 때 사용한 할인율은 자본자산가격결정모형(CAPM모델)을 이용한 15.83%를 사용하였습니다. 상기의 할인율은 10.44% 시장위험프리미엄과 가전제품 사업부의 재무레버리지를 이용해 산출한 베타에 근거하고 있습니다.

사용가치의 계산에 사용된 주요한 가정은 자동차부품산업 및 골프장산업, 가전제품산업의미래 경향에 대한 경영진의 평가를 반영하고 있으며, 이는 외부정보와 내부정보(과거 역사적 정보)를 활용하여 결정하였습니다.

15.4 당기와 전기의 무형자산상각비가 포함되어 있는 계정과목 및 금액은 다음과 같습니다(단위:천원).

구 분	당 기	전 기
매출원가-무형자산상각비	51,355	16,216
판관비-무형자산상각비	1,876,468	1,177,584
판관비-경상연구개발비	371,658	521,112
합 계	2,299,482	1,714,912

15.5 당기와 전기 중 연결포괄손익계산에서 비용으로 인식한 경상연구개발비의 총액은 다음과 같습니다(단위:천원).

구 분	당 기	전 기
매출원가	4,127,834	3,783,946
판매비와관리비	5,168,004	6,154,832
합 계	9,295,838	9,938,778

15.6 당기말 현재 개발비의 장부가액과 잔여만기의 내역은 다음과 같습니다(단위:천원).

구 분	사업부	기말장부금액	잔여상각기간
딤채	가전	482,744	4~5년
SK3/PS	자동차	239,200	1~년
QL/SL	자동차	74,502	1~3년
에어컨등	가전	49,500	1~5년
기타	레저등	31,107	1~5년
합 계		877,054	

16. 기타비유동자산

당기말 및 전기말 현재 기타비유동자산의 내역은 다음과 같습니다(단위:천원).

구 분	당기말	전기말
장기선급비용	136,971	127,659

17. 매입채무 및 기타금융부채

당기말과 전기말 현재 매입채무 및 기타금융부채의 내역은 다음과 같습니다(단위:천원).

구 분	당기말	전기말
매입채무	302,988,752	286,091,701
미지급금	71,186,757	85,329,945
예수보증금	283,824	1,046,967
입회보증금	2,652,437	4,548,400
할인차금	(1,212)	(3,676)
환불부채	-	6,058,486
유동성리스부채	6,528,861	9,937,194
합 계	383,639,417	393,009,017

18. 기타유동부채

당기말과 전기말 현재 기타유동부채의 내역은 다음과 같습니다(단위:천원).

구 분	당기말	전기말
미지급비용	9,251,177	9,082,052
예수금	11,254,967	20,336,371
부가세예수금	5,101,011	3,647,860
선수금	17,972,157	17,196,881
이연수익	1,217,000	1,633,456
선수수익	8,295,286	488,242
합 계	53,091,598	52,384,862

19. 차입금과 회사채

19.1 당기말과 전기말 현재 단기차입금의 내역은 다음과 같습니다(단위:천원).

구 분	차입처	연이자율(%)	당기말	전기말
일반자금	수출입은행 외	2.4~5.2	105,425,017	101,438,245
구매자금	신한은행 외	4.8~5.7	4,299,999	14,738,690
유산스	신한은행 외	1.7~2.7	27,315,772	35,069,350
매출채권(*1)	IBK캐피탈	4.7	-	2,720,000
기업어음	유안타증권 외	4.8~5.1	16,400,991	-
인수금융	디와이더블유제일차 주식회사	5.5	12,000,000	15,800,000
일시차입	동강레저 외	4.6	-	9,373,697
합 계			165,441,780	179,139,982

(\*1) 전기에 제거의 요건을 충족하지 못하는 매출채권의 양도와 관련하여 인식한 금융부채로 연결실체의 매출채권에 의하여 담보되어 있었습니다(주석 5.5참조).

19.2 당기말과 전기말 현재 장기차입금의 내역은 다음과 같습니다(단위:천원).

구 분	차입처	연이자율(%)	당기말	전기말
시설자금	하나은행 외	3.2~4.8	21,654,184	28,350,912
일반자금	우리은행 외	5~5.6	54,656,100	42,936,200
ABL	SC제일은행 외	5.5	14,041,667	5,541,667
합 계			90,351,951	76,828,779
유동성장기차입금대체			(29,141,069)	(22,662,918)
장기차입금			61,210,882	54,165,861

당기말 현재 연결실체는 연결실체의 차입금 및 특수관계자의 차입금과 관련하여 유형자산과 투자부동산 및 출자금을 담보로 제공하고 있습니다(주석 42참조).

19.3 상기 장·단기차입금 중 변동금리부 차입금은 133,363백만원으로, 동 금액은 이자율변동위험에 노출되어 있으며, 다른 모든 변수가 일정하고 이자율이 100 bp변동할 경우 연결실체의 세전손익은 1,334백만원이 변동합니다.

19.4 당기말과 전기말 현재 유동성장기부채의 내역은 다음과 같습니다(단위:천원).

구 분	당기말	전기말
금융기관차입금	29,141,069	22,662,918



19.5 당기말과 전기말 현재 회사채의 내역은 다음과 같습니다(단위:천원).

구 분	발행일	만기일	연이자율(%)	금 액	
				당기말	전기말
제17회 무보증사모사채	2019.05.30	2022.05.03	3.42	7,000,000	7,000,000
제18회 무보증사모사채	2020.02.27	2021.02.27	5.70	5,000,000	-
제19회 무보증사모사채	2020.03.16	2021.03.16	5.70	5,000,000	-
제20회 무보증사모사채	2020.05.29	2023.05.28	3.44	13,000,000	-
외화사채	2017.09.12	2023.09.14	1.00 +3 개월 LIBOR	7,353,335	10,420,200
원화사채	2018.04.27	2021.04.26	3.77	10,000,000	10,000,000
원화사채	2019.01.28	2020.01.29	5.00	-	5,000,000
원화사채	2020.05.28	2023.05.28	2.94	20,000,000	-
원화사채	2020.01.29	2021.01.29	4.90	7,000,000	-
원화사채	2020.02.28	2021.02.28	4.90	5,000,000	-
원화사채	2019.05.30	2022.05.30	3.42	3,000,000	3,000,000
가 산 : 상환할증금				-	-
차 감 : 사채할인발행차금				(236,346)	(337,186)
소 계				82,116,989	35,083,014
유동부채				31,993,705	15,420,200
비유동부채				50,123,284	19,662,814

19.6 당기말 현재 차입금과 회사채의 만기구조는 다음과 같습니다(단위:천원).

구 분	2021년	2022년	2023년 이후	합 계
단기차입금	165,441,780	-	-	165,441,780
장기차입금	29,141,069	43,362,773	17,848,109	90,351,951
회사채(*)	31,993,705	9,683,187	71,071,347	112,748,238
합 계	226,576,554	53,045,960	88,919,455	368,541,969

(\*) 당기손익공정가치지정금융부채 포함되어 있습니다.

## 20. 계약자산과 계약부채

20.1 당기말 및 전기말 현재 연결실체의 계약자산과 계약부채의 내용은 다음과 같습니다(단위:천원).

구 분	당기말	전기말
계약부채		
설치용역 이연(*)	180,877	150,895

(\* ) 연결실체는 고객과의 계약에 따라 고객에 인도한 제품의 설치용역도 수행하고 있으며, 동 계약은 2가지 수행의무로 구성됩니다. 이에 따라 재화의 인도와 설치용역 수행에 대한 대가로 안분하여 각각의 수행의무 완료시점에 수익을 인식하고 있습니다.

20.2 당기 중 계약자산 및 계약부채의 변동내역은 다음과 같습니다(단위:천원).

구 분	계약부채	
	당 기	전 기
기초금액	150,895	720,346
증가(발생)	180,877	150,895
감소(이행)	(150,895)	(720,346)
기말금액	180,877	150,895

20.3 당기 중 계약부채에 대해 인식한 수익금액은 다음과 같습니다(단위:천원).

구 분	당 기	전 기
기초의 계약부채 잔액 중 당기에 인식한 수익		
설치용역	150,895	720,346

## 21. 총당부채

21.1 당기말 및 전기말 현재 총당부채의 세부내역은 다음과 같습니다(단위:천원).

구 분	당기말			전기말		
	유 동	비유동	합 계	유 동	비유동	합 계
판매보증및환불부채(*1)	6,352,908	2,453,885	8,806,793	6,909,771	1,652,949	8,562,720
장기종업원총당부채(*2)	-	3,974,657	3,974,657	-	3,586,898	3,586,898
폐기물부담총당부채(*3)	159,602	-	159,602	95,996	-	95,996
장기포인트총당부채(*4)	-	387,160	387,160	-	255,522	255,522
합 계	6,512,510	6,815,702	13,328,212	7,005,767	5,495,368	12,501,136

(\*1) 연결실체는 품질보증 및 반품과 관련하여 장래에 지출 및 발생 예상 금액을 과거 경험율 등을 기초로 추정하여 인식하고 있습니다.

(\*2) 연결실체는 장기근속포상금 제도와 관련하여 장기근속 임직원에게 대하여 특별포상을부여하는 바, 각 근속연수에 따른 지급예상액의 현재가치를 보험수리적 평가방법을 적용하여 총당부채로 인식하고 있습니다.

(\*3) 연결실체는 플라스틱 폐기물 부담금과 관련하여 매출에 따라서 결산 후 1년 이내에 지급이 예상되는 금액을 총당부채로 인식하고 있습니다.

(\*4) 연결실체는 판매촉진 목적으로 시행하는 포인트 적립제도와 관련하여 과거 경험율 등을 기초로 추정하여 인식하고 있습니다.

21.2 당기 및 전기 중 총당부채의 변동내역은 다음과 같습니다(단위:천원).

(당 기)

구 분	기 초	전 입(*)	사 용	기 말
판매보증및반품총당부채	8,562,720	5,266,054	(5,021,981)	8,806,793
장기종업원총당부채(*)	3,586,898	1,090,837	(703,078)	3,974,657
폐기물부담총당부채	95,996	115,296	(51,690)	159,602
장기포인트총당부채	255,522	581,125	(449,487)	387,160
합 계	12,501,136	7,053,312	(6,226,235)	13,328,212

(\*) 장기종업원총당부채의 전입액은 급여 및 복리후생비(보험수리적손익 포함)에 포함되어 있으며, 폐기물부담총당부채의 전입액은 지급수수료에 포함되어 있고, 포인트총당부채의 전입액은 광고선전비에 포함되어 있습니다.

(전 기)

구 분	기 초	전 입	사 용	기 말
판매보증및반품총당부채	7,369,096	7,408,984	(6,215,360)	8,562,720
장기종업원총당부채	3,041,864	1,094,510	(549,476)	3,586,898
폐기물부담총당부채	95,996	89,509	(89,509)	95,996
장기포인트총당부채	-	336,889	(81,367)	255,522
합 계	10,506,957	8,929,891	(6,935,711)	12,501,136

## 22. 당기손익공정가치지정금융부채

22.1 당기말 및 전기말 현재 당기손익공정가치지정금융부채는 다음과 같습니다(단위:천 원).

구 분	당기말	전기말
당기손익공정가치지정금융부채	27,070,085	28,218,800
당기손익공정가치지정금융부채평가손실(이익)	3,561,164	(1,148,715)
합 계	30,631,249	27,070,085

상기 당기손익공정가치지정금융부채의 잔여만기는 1년을 초과하고 있으나, 투자자의 조기상환청구 가능일이 1년내 도래하므로 유동부채로 분류하고 있습니다.

22.2 당기말 현재 당기손익공정가치지정금융부채의 주요 내용은 다음과 같습니다.

사채의 명칭	제16회 무기명식 무보증 이권부 사모 전환사채			
권면 총액	25,000,000천원			
이자지급방법	1. 표면금리는 연 1.0%			
	2. 이자지급시기 : 매 3개월마다 표면이자율에 1/4로 산정된 매 3개월분의 이자를 이자 지급기일에 후급			
원금상환방법	1. 조기상환수익률 및 만기보장수익률 : 연복리 6.0%(3개월단위 복리계산)			
	2. 상환방법 : 만기까지 보유하고 있는 본 사채의 원금에 대하여는 2023년 5월 25일에 권면금액의 만기보장수익률 128.9046%에 해당하는 금액을 일시 상환			
사채발행방법	사 모			
전환권 행사에 관한 사항	전환비율 (%)	100		
	전환가액 (원/주)(*)	1,011		
	전환에 따라 발행할 주식의 종류	(주)대유에이텍 기명식 보통주식		
	전환청구기간	시작일	2019년 05월 25일	
		종료일	2023년 05월 24일	
투자자의 조기상환권에 관한 사항	사채의 발행일로부터 2년이 되는 2020년 5월 25일 및 이후 매 3개월에 해당되는 날에 사채의 권면금액에 조기상환수익률을 가산한 금액의 전부 또는 일부에 대하여 만기 전 조기상환을 청구할 수 있다.(다만, 본 사채 만기일의 3개월 전까지로 한정함)			
매도청구권에 관한 사항	사채의 발행일로부터 1년이 되는 2019년 5월 25일부터 만기일의 3개월전까지 사채의 권면금액에 조기상환수익률을 가산한 금액의 전부 또는 일부에 8% 이자를 가산한 금액으로 만기 전 매도청구할 수 있다.(다만, 계약에 따라 발행된 사채 수량의 60%가 처분되어야 매도청구권을 행사할 수 있음)			

(\*) Refixing조건에 의해 전환가액이 최초전환가액 70%의 한도에 도달하여, 향후 시가하락에 따른 전환가액 조정은 발생하지 아니합니다.

### 23. 퇴직급여제도

연결실체는 각 사업장별로 확정기여형 퇴직급여제도와 확정급여형 퇴직급여제도를 운영하고 있습니다. 확정급여형 퇴직급여제도와 관련하여 연결실체는 투자위험, 이자율위험 및 임금 위험 등에 노출되어 있습니다. 확정급여채무의 현재가치, 관련 당기근무원가 및 과거근무원가는 예측단위적립방식을 사용하여 측정되었습니다.

23.1 당기말과 전기말 현재 순확정급여부채의 내역은 다음과 같습니다(단위:천원).

구 분	당기말	전기말
확정급여채무의 현재가치	51,055,961	51,685,245
사외적립자산의 공정가치	(27,957,302)	(25,593,597)
순확정급여부채	23,098,659	26,091,649

23.2 당기 및 전기 중 순확정급여부채의 변동내용은 다음과 같습니다(단위:천원).

(당 기)

구 분	확정급여채무 현재가치	사외적립자산	합 계
기초금액	51,685,245	(25,593,597)	26,091,649
관계사 진출입으로 인한 변동	-	-	-
당기손익으로 인식되는 금액			
당기근무원가	5,778,980	-	5,778,980
이자비용(이자수익)	1,421,131	(724,223)	696,908
소 계	7,200,111	(724,223)	6,475,888
기타포괄손익으로 인식되는 금액			
사외적립자산의 수익	(3,420,590)	126,263	(3,294,326)
인구통계적가정의 변동	2,284	-	2,284
재무적가정의 변동	177,764	-	177,764
경험조정	2,445,216	-	2,445,216
소 계	(795,326)	126,263	(669,063)
기여금	-	(5,043,833)	(5,043,833)
지급금	(7,034,069)	3,278,087	(3,755,981)
기말금액	51,055,961	(27,957,302)	23,098,659

(전 기)

구 분	확정급여채무 현재가치	사외적립자산	합 계
기초금액	39,621,766	(14,733,862)	24,887,904
관계사 진출입으로 인한 변동	13,389,836	(9,536,442)	3,853,394
당기손익으로 인식되는 금액			
당기근무원가	5,412,752	-	5,412,752
이자비용(이자수익)	1,460,996	(596,340)	864,656
소 계	6,873,748	(596,340)	6,277,408
기타포괄손익으로 인식되는 금액			
사외적립자산의 수익	57,046	79,514	136,560
인구통계적가정의 변동	33,255	803	34,058
재무적가정의 변동	2,440,810	165,358	2,606,168
경험조정	(4,949,411)	-	(4,949,411)
소 계	(2,418,300)	245,675	(2,172,625)
기여금	-	(2,966,613)	(2,966,613)
지급금	(5,781,804)	1,993,984	(3,787,820)
기말금액	51,685,245	(25,593,597)	26,091,649

23.3 당기말 및 전기말 현재 보험수리적평가를 위하여 사용된 주요 추정은 다음과 같습니다.

구 분	당기말	전기말
할인율	1.96%~3.11%	3.00%~3.14%
기대임금상승률	3.50%~4.27%	3.50%~4.50%

23.4 당기말 및 전기말 현재 사외적립자산의 구성요소는 다음과 같습니다(단위:천원).

구 분	당기말	전기말
퇴직연금운용자산	24,705,597	22,153,619
국민연금전환금	507,994	431,071
퇴직보험예치금	2,743,711	3,008,907
합 계	27,957,302	25,593,597

연결실체는 사외적립자산의 원금손실 위험을 방지하기 위하여 원리금보장형 상품에 100%투자하고 있으며, 이에 따라 특별한 자산부채대응전략은 시행하고 있지 않습니다.  
 확정급여제도와 관련하여 2021년도에 납입할 것으로 예상되는 사용자 기여금의 합리적인 추정치는 4,470백만원입니다.

23.5 당기말 현재 다른 모든 가정이 유지되고 유의적인 보험수리적 가정이 합리적인 범위 내에서 변동할 경우 확정급여채무에 미치는 영향은 다음과 같습니다(단위:천원).

구 분	1% point 증가	1% point 감소
할인율	(3,619,229)	4,091,766
기대임금상승률	4,061,527	(3,660,827)

보험수리적가정들 사이에는 상관관계가 있으므로 가정의 변동이 독립적으로 발생되지 않을 것이기 때문에 상기의 민감도분석은 확정급여채무의 실제 변동을 나타내지 않을 것입니다. 또한, 상기의 민감도 분석에서 확정급여채무의 현재가치는 재무상태표 상 확정급여채무를 추정하는 데 적용한 예측 단위적립방식을 사용하여 측정되었습니다.

23.6 당기말 현재 할인된 연금 급여지급액의 만기 분석은 아래와 같습니다(단위:천원).

1년 미만	1~5년 미만	5~10년 미만	10년 이상	합 계
1,456,801	7,167,291	27,705,018	14,726,851	51,055,961

#### 24. 장기기타지급채무

당기말 및 전기말 현재 장기기타지급채무의 내역은 다음과 같습니다(단위:천원).

구 분	당기말	전기말
장기미지급금	736,359	494,553
예수보증금	2,063,894	2,207,084
입회보증금	38,769,737	33,696,137
할인차금	(3,060,751)	(3,221,516)
비유동리스부채	13,732,664	6,370,362
합 계	52,241,903	39,546,619

25. 전환상환우선주부채

25.1 당기말 및 전기말 현재 전환상환우선주부채의 내역은 다음과 같습니다(단위:천원)

구 분	발행일	만기일	금 액	
			당기말	전기말
전환상환2우선주(*)	2015-07-30	2020-07-31	-	1,176,265
전환상환4우선주(*)	2015-09-11	2020-09-12	-	2,854,587
할인발행차금			-	(337,752)
합 계			-	3,693,100
유 동			-	3,693,100

(\*) 당기 중 전환상환2우선주 및 전환상환4우선주의 만기도래로 인한 상환권 소멸로 자본항목으로 대체 하였습니다. 한편 당기말 현재 전환상환우선주에 대한 배당금이 지급되지 않아 RCPS의 존속기간은 배당금 지급시까지 연장 됩니다.

25.2 연결실체가 발행한 전환상환우선주부채의 발행내역은 다음과 같습니다.

구 분	전환상환2우선주(*3)	전환상환4우선주(*3)
발행주식총수	5,365,851주	2,305,474주
주당 액면금액	500원	500원
주당 발행가액	2,050원	1,735원
의결권	의결권은 없으며, 우선주에 대하여 소정의 우선배당 을 하지 않는다는 결의가 있는 경우, 그 결의가 있는 주주총회의 다음 주주총회부터 그 우선적배당을 한 다는 결의가 있는 주주총회의 종료시까지 1주당 1의결권	
배당권	누적적, 참가적((2016년(4%), 2017년(4%), 2018년(6%), 2019년(8%), 2020년(10%)))	
상환권(*1)	상환권: 발행회사가 보유	
	상환: 배당가능이익이 존재함을 전제로 매 상환 가능일(발행일로부터2년,2년 6개월, 3년, 3년6개월, 4년, 4년6개월, 4년11개월이 경과한 시점)마다전환되지 않고 남아있는 우선주의 일부 혹은 전부를 상환할 수 있음	
전환권(*2)	전환권: 우선주 주주만 보유	
	전환기간: 2016년 7월 31일부터 2020년 6월 30일까지	전환기간: 2016년 9월 12일부터 2020년 8월 12일까지
	전환비용: 우선주1주를 보통주1주로 전환(원칙) 단, 우선주의 희석화 방지 등 조정이 필요한 경우에는 조정가능	
전환간주일	전환이 이루어진 영업연도의 직전 영업연도말	



(\*1) 지배기업은 상기 전환상환우선주의 상환권을 보유하고 있었으나, 당기 중 상환권 행사 가능시기가 종료됨에 따라, 상환권은 유효하지 않습니다.

(\*2) 추가적으로 전환가격은 발행일로부터 3개월마다 아래의 조건처럼 변경 됩니다.

(i) 거래소시장에서 보통주의 각 해당 조정일 직전 1개월 증가의 거래량 가중평균, (ii) 각 해당 조정일 직전 1주 증가의 거래량 가중평균, (iii) 각 해당 조정일 직전 거래일 증가

(i)~(iii)의 산술 평균과 (iii)의 금액 중 낮은 가격이 조정일 직전의 전환가격보다 낮은 경우, 전환가격을 조정함.

한편, 전기 이전에 유상증자 등으로 인한 전환가격 조정사유가 발행하여, 2우선주는 당초 2,050원에서 1,430원으로 4우선주는 당초 1,735원에서 1,215원으로 전환가격이 조정되었습니다. 전환가액은 최초전환가액의 70%를 한도로 조정이 가능하며, 당기말 현재 전환가액의 한도에 도달하여, 향후 시가하락에 따른 전환가액 조정은 발생하지 아니합니다.

(\*3) 당기 중 전환상환2우선주와 전환상환4우선주의 상환권이 소멸되었으며, 전환가격 재조정에 따른 행사가격이 하한값에 도달하여 전환가액의 조정이 더이상 발생되지 않으므로 전환상환우선주를 자본항목으로 대체 하였습니다.

## 26. 금융리스부채

26.1 연결실체는 비품, 기계장치 등 유형자산 일부를 금융리스로 이용하고 있으며, 해당 금융리스자산에 대한 법적 소유권은 금융리스부채에 대한 담보로 리스제공자가 보유하고 있습니다.

26.2 당기말 및 전기말 현재 금융리스부채의 내역은 기타지급채무에 포함되어 있습니다(주석14 참조).

## 27. 파생상품

27.1 당기말과 전기말 현재 파생상품자산의 내역은 다음과 같습니다(단위:천원).

구 분	당기말	전기말
통화선도자산	-	5,769
파생상품자산-BW	68,150	-
유동통화스왑자산	-	218,886
합 계	68,150	224,655
유 동	68,150	224,655
비유동	-	-

27.2 당기말과 전기말 현재 파생상품부채의 내역은 다음과 같습니다(단위:천원).

구 분	당기말	전기말
풋옵션부채(*)	16,443,477	12,048,039
전환권대가	-	265,331
통화선도	27,824	47,105
이자율스왑	14,972	69,655
합 계	16,486,273	12,430,129
유 동	16,486,273	12,360,475
비유동	-	69,655

(\*) 손실보전약정에 따라 투자자의 옵션행사 가능기한이 도래하여 유동성 항목으로 분류하였습니다 (주석 42.11참조).

## 28. 기타비유동부채

당기말 및 전기말 현재 기타비유동부채의 내역은 다음과 같습니다(단위:천원).

구 분	당기말	전기말
장기선수수익	5,162,277	3,221,516

29. 법인세회계

29.1 당기 및 전기의 법인세비용의 주요 구성내역은 다음과 같습니다(단위: 천원).

구 분	당 기	전 기(*)
법인세부담액	8,842,954	5,082,011
전기 법인세와 관련되어 인식한 당기 조정액	(440,195)	-
일시적 차이로 인한 이연법인세 변동액	913,437	1,998,908
세무상결손금, 세액공제 등으로 인한 변동액	2,378,607	(5,371,454)
자본에 직접 반영된 법인세비용	(2,764,612)	(709,278)
연결실체의 변동으로 인한 이연법인세효과	-	124,430
법인세비용(수익)	8,930,192	1,124,618

(\*) 중단영업 관련된 금액이 포함되어 있습니다.

29.2 연결실체의 법인세비용과 회계이익과의 관계는 다음과 같습니다(단위: 천원).

구 분	당 기	전 기(*1)
법인세비용차감전순이익(손실)	30,489,631	19,082,579
적용세율에 따른 세부담액	6,077,926	4,794,564
조정사항		
- 세무상 공제되지 않는 비용의 법인세효과	12,556,610	3,952,447
- 비과세수익의 법인세효과	(10,245,346)	(1,274,489)
- 세액공제	(1,391,169)	(1,081,467)
- 기타(*2)	1,932,171	(5,266,437)
법인세비용(수익)	8,930,192	1,124,618

(\*1) 중단영업 관련된 금액이 포함되어 있습니다.

(\*2) 자회사의 이월결손금 실현가능성 변동에 따른 이연법인세자산 감소효과가 포함되어 있습니다.

29.3 당기 및 전기의 일시적차이의 변동내역은 다음과 같습니다(단위:천원).

(당 기)

구 분	기초일시적차이	증 감	기말일시적차이	기초이연법인세	증 감	기말이연법인세
기타	(9,233,437)	5,298,813	(3,934,625)	(2,031,356)	1,165,739	(865,617)
퇴직급여	289,127	8,170	297,297	63,608	1,797	65,405
대손충당금	-	15,973,802	15,973,802	-	3,514,236	3,514,236
유형자산	(54,954,286)	(5,758,377)	(60,712,663)	(12,091,810)	(1,523,462)	(13,615,272)
연차급여	706,960	141,322	848,282	155,531	31,091	186,622
공정가치금융자산	3,705,726	(15,069,975)	(11,364,249)	815,260	(3,315,395)	(2,500,135)
영업권	(16,614,372)	(1,221,663)	(17,836,035)	(3,655,162)	(268,766)	(3,923,928)
관계기업투자	(13,937,076)	8,246,515	(5,690,561)	(3,066,157)	1,814,233	(1,251,923)
파생상품부채	12,117,694	3,694,664	15,812,358	2,665,893	812,826	3,478,719
충당부채	12,522,760	927,712	13,450,472	2,750,250	204,097	2,954,347
당기손익인식금융부채	2,070,085	3,561,164	5,631,249	455,419	783,456	1,238,875
종속기업투자	32,230,118	(9,033,329)	23,196,789	3,368,354	(3,368,354)	-
감가상각비	154,514	21,894	176,408	33,993	4,817	38,810
리스부채	14,456,778	7,697,930	22,154,708	3,180,491	1,693,545	4,874,036
사용권자산	(14,246,117)	(7,557,951)	(21,804,068)	(3,134,146)	(1,662,749)	(4,796,895)
파생상품	4,696,151	150,736	4,846,887	(48,155)	33,162	(14,993)
종속기업	(31,739,817)	759,452	(30,980,364)	1,174,996	-	1,174,996
확정급여채무	24,164,522	(2,536,291)	21,628,231	5,325,391	(567,180)	4,758,211
기타수취채권	2,589,937	4,638,742	7,228,679	374,085	1,126,396	1,500,481
재고자산	(13,137,405)	3,107,666	(10,029,739)	(2,890,229)	683,687	(2,206,542)
매출	6,734,929	6,228,831	12,963,760	1,481,684	1,370,343	2,852,027
매출원가	(6,633,869)	(2,628,742)	(9,262,611)	(1,459,451)	(578,323)	(2,037,774)
기타유동부채	6,998,456	(121,219)	6,877,237	1,539,660	(26,668)	1,512,992
무형자산	(33,348,650)	(5,425,072)	(38,773,722)	(7,336,703)	(1,350,872)	(8,687,575)
회사채	21,986	38,099	60,085	4,837	8,382	13,219
기타유동자산	(239,730)	215,647	(24,084)	(52,741)	47,442	(5,298)
계약부채	150,895	29,982	180,877	33,197	6,596	39,793
매출채권	19,739,240	(5,714,062)	14,025,179	4,342,633	(1,257,094)	3,085,539
환불자산	(4,224,151)	4,224,151	-	(929,313)	929,313	-
환불부채	5,571,508	(5,571,508)	-	1,225,732	(1,225,732)	-
이월결손금	53,295,907	(11,516,184)	41,779,724	6,108,011	(2,378,607)	3,729,404
이월세액공제	2,070,780	-	2,070,780	1,914,123	-	1,914,123
순이연법인세자산(부채)				317,926	(3,292,044)	(2,974,117)
이연법인세자산				16,089,557	(16,089,557)	-
이연법인세부채				(15,771,631)	12,797,513	(2,974,117)

(전 기)

구 분	기초일시적차이	증 감	기말일시적차이	기초이연법인세	증 감	기말이연법인세
기 타	(9,693,180)	459,743	(9,233,437)	(1,894,683)	(136,673)	(2,031,356)
퇴직급여	281,003	8,123	289,127	61,821	1,787	63,608
유형자산	(57,079,967)	2,125,681	(54,954,286)	(12,559,460)	467,650	(12,091,810)
개발비	12,964	(12,964)	-	2,852	(2,852)	-
연차급여	691,001	15,959	706,960	152,020	3,511	155,531
공정가치측정금융자산	5,666,978	(1,961,252)	3,705,726	1,246,735	(431,475)	815,260
영업권	(11,672,685)	(4,941,687)	(16,614,372)	(2,567,991)	(1,087,171)	(3,655,162)
관계기업투자	(13,642,260)	(294,816)	(13,937,076)	(3,001,297)	(64,860)	(3,066,157)
파생상품부채	12,438,246	(320,552)	12,117,694	2,736,414	(70,521)	2,665,893
총당부채	10,971,814	1,550,946	12,522,760	2,409,042	341,208	2,750,250
당기손익인식지정금융부채	3,218,800	(1,148,715)	2,070,085	708,136	(252,717)	455,419
종속기업투자	32,230,118	-	32,230,118	1,035,296	2,333,058	3,368,354
감가상각비	57,414	97,101	154,514	12,631	21,362	33,993
리스부채	-	14,456,778	14,456,778	-	3,180,491	3,180,491
사용권자산	-	(14,246,117)	(14,246,117)	-	(3,134,146)	(3,134,146)
파생상품	5,071,487	(375,335)	4,696,151	34,419	(82,574)	(48,155)
종속기업	157,238	(31,897,055)	(31,739,817)	1,747,008	(572,012)	1,174,996
확정급여채무	23,257,946	906,576	24,164,522	5,116,748	208,643	5,325,391
기타수취채권	1,283,494	1,306,443	2,589,937	127,608	246,477	374,085
재고자산	(32,138,015)	19,000,610	(13,137,405)	(7,070,363)	4,180,134	(2,890,229)
매 출	9,235,890	(2,500,961)	6,734,929	2,031,896	(550,211)	1,481,684
매출원가	(9,550,840)	2,916,971	(6,633,869)	(2,101,185)	641,734	(1,459,451)
기타유동부채	4,835,935	2,162,521	6,998,456	1,063,906	475,755	1,539,660
무형자산	(32,941,873)	(406,777)	(33,348,650)	(7,247,212)	(89,491)	(7,336,703)
회사채	(51,979)	73,965	21,986	(11,435)	16,272	4,837
기타유동자산	(12,554)	(227,176)	(239,730)	(2,762)	(49,979)	(52,741)
계약부채	720,346	(569,451)	150,895	158,476	(125,279)	33,197
매출채권	55,027,636	(35,288,396)	19,739,240	12,106,080	(7,763,447)	4,342,633
환불자산	-	(4,224,151)	(4,224,151)	-	(929,313)	(929,313)
환불부채	-	5,571,508	5,571,508	-	1,225,732	1,225,732
이월결손금	47,496,001	5,799,907	53,295,907	1,818,024	4,289,987	6,108,011
이월세액공제	989,313	1,081,467	2,070,780	832,656	1,081,467	1,914,123
순이연법인세자산(부채)				(3,054,620)	3,372,546	317,926
이연법인세자산				12,419,605	3,669,952	16,089,557
이연법인세부채				(15,474,225)	(297,406)	(15,771,631)

29.4 당기 및 전기 중 인식한 자본에 직접 가감되는 항목과 관련된 법인세의 내역은 다음과 같습니다 (단위: 천원).

과 목	당 기		전 기	
	변동액	법인세효과	변동액	법인세효과
기타포괄손익공정가치금융자산평가손익	(12,203,660)	(2,684,805)	1,331,072	292,836
순확정급여제도의 재측정요소	(956,727)	(210,480)	(2,173,427)	(478,154)
지분법자본변동	593,970	130,673	(8,154)	(1,794)
신주인수권대가	-	-	(121,166)	(26,657)
기 타	-	-	(2,297,369)	(495,509)
합 계	(12,566,417)	(2,764,612)	(3,269,044)	(709,278)

29.5 당기말 및 전기말 현재 이연법인세가 인식되지 않은 일시적차이의 내역 등은 다음과 같습니다(단위: 천원).

과 목	당기말	전기말	일시적차이
종속기업	(13,124,468)	(20,161,291)	예측가능한 미래에 배당계획없음, 처분계획 없음
이월결손금	24,827,886	25,532,220	실현가능성 낮음
이월세액공제	2,070,780	2,070,780	실현가능성 낮음
기 타	6,519,908	5,792,896	실현가능성 낮음
합 계	20,294,106	13,234,605	

### 30. 자본금 및 주식발행초과금

30.1 당기말 및 전기말 현재 지배기업의 자본금 현황은 다음과 같습니다.

구 분	단 위	당기말	전기말
발행할 주식의 총수	주	400,000,000	400,000,000
1주당금액	원	500	500
발행한 주식의 총수	주	109,195,590	106,976,507
보통주	주	106,915,987	106,915,987
우선주(*)	주	2,279,603	60,520
자본금	천원	54,597,795	53,488,254
보통주자본금	천원	53,457,994	53,457,994
우선주자본금	천원	1,139,801	30,260

(\*) 의결권 없는 누적적, 참가적 상환전환우선주로서 배당을 할 수 없는 경우에는 배당을 하지 아니한다는 결의가 있는 주주총회의 다음 주주총회부터 그 우선주에 대한 배당을 한다는 결의가 있는 주주총회의 종료시까지 의결권이 있습니다.

30.2 당기말 현재 우선주의 발행현황은 다음과 같습니다(단위:원,주).

구 분	발행일자	액면금액	발행단가	발행금액	발행주식수	잔여주식수
전환상환우선주1	2015-07-30	500	2,050	10,999,994,550	5,365,851	-
전환상환우선주2	2015-07-30	500	2,050	10,999,994,550	5,365,851	573,788
전환상환우선주3	2015-09-25	500	1,735	3,999,997,390	2,305,474	60,520
전환상환우선주4	2015-09-25	500	1,735	3,999,997,390	2,305,474	1,645,295
합 계				29,999,983,880	15,342,650	2,279,603

30.3 자본으로 계상중인 우선주의 상세내역은 다음과 같습니다.

구 분	전환상환2우선주	전환상환3우선주	전환상환4우선주
발행주식총수	5,365,851주	2,305,474주	2,305,474주
주당 액면가액	500원	500원	500원
주당 발행가액	2,050원	1,735원	1,735원
의결권	의결권은 없으며, 우선주에 대하여 소정의 우선배당을 하지 않는다는 결의가 있는 경우, 그 결의가 있는 주주총회의 다음 주주총회부터 그 우선적 배당을 한다는 결의가 있는 주주총회의 종료시까지 1주당 1의결권		
배당권	누적적, 참가적 (2016년(4%), 2017년(4%), 2018년(6%), 2019년(8%), 2020년(10%))		
상환권(*1)	상환권: 발행회사가 보유 상환: 배당가능이익이 존재함을 전제로 매 상환 가능일(발행일로부터 2년, 2년6개월, 3년, 3년6개월, 4년, 4년6개월, 4년11개월이 경과한 시점)마다 전환되지 않고 남아있는 우선주의 일부 혹은 전부를 상환할 수 있음		
전환권(*2)	전환권: 우선주 주주만 보유 전환기간: 2016년 7월 31일부터 2020년 6월 30일까지 전환기간: 2016년 9월 12일부터 2020년 8월 12일까지 전환비율: 우선주1주를 보통주1주로 전환(원칙). 단, 우선주의 희석화 방지 등 조정이 필요한 경우에는 조정가능.		
전환간주일	전환이 이루어진 영업연도의 직전 영업연도말		

(\*1) 지배기업은 상기 전환상환우선주의 상환권을 보유하고 있었으나, 당기 중 상환권 행사 가능시기가 종료됨에 따라, 상환권은 유효하지 않습니다.

(\*2) 전환상환2우선주는 2015년 중 유상증자로 인한 전환가격 조정사유가 발생하였으며 전환가액이 2,050원에서 2,042원으로 조정되었습니다.

상기 전환상환우선주와 관련하여 지배기업의 대주주인 (주)대유홀딩스와 전환상환우선주의 투자자 사이에 매수선택권 및 매도청구권을 행사할 수 있는 내용의 계약이 체결되어 있습니다. 한편, 유상증자 등으로 인한 전환가격 조정사유가 발행하였으며, 2우선주는 당초 2,050원에서 1,430원으로 4우선주는 당초 1,735원에서 1,215원으로 전환가격이 조정되었습니다. 전환가액은 최초전환가액의 70%를 한도로 조정이 가능하고 당기말 현재 전환가액의 한도에 도달하여, 향후 시가하락에 따른 전환가액 조정은 발생하지 아니합니다.

### 31. 기타자본

31.1 당기말 및 전기말 현재 기타자본의 내역은 다음과 같습니다(단위:천원).

구 분	당기말	전기말
자기주식	(52)	(52)
신주인수권대가	(44,809)	(44,809)
기타자본잉여금	1,025,887	2,626,809
재평가잉여금	9,636,378	9,636,378
주식매입선택권	297,580	281,048
연결자본조정	512,410	5,971,192
기타포괄손익공정가치금융자산평가	4,435,232	(4,681,810)
해외사업환산이익	338,457	35,998
해외사업환산손실	(836,959)	(1,279,590)
지분법자본변동	(1,545,712)	131,968
부의지분법자본변동	-	(2,569,308)
합 계	13,818,412	10,107,824

31.2 당기 및 전기 중 자기주식의 변동내역은 다음과 같습니다(단위:주,천원).

구 분	당 기		전 기	
	주식수	장부금액	주식수	장부금액
기초금액	77	52	77	52
기말금액	77	52	77	52



### 31.3 주식기준보상

연결실체는 2017.03.24 제62기 정기주주총회에서 등기이사 1명에게 주식매수선택권 2,000,000주 (행사가격 1,589원)을 부여하였으며, 당기 중 주식보상비용 16,532천원을 인식하고 기타자본으로 297,580천원을 계상하였습니다.

31.4 당기 및 전기 중 기타포괄손익공정가치금융자산의 평가손익의 변동내역은 다음과 같습니다(단위:천원).

구 분	당 기	전 기
기초금액	(4,681,810)	(4,419,469)
기타포괄손익공정가치금융자산의 재평가로 인한 순평가차익	11,688,515	(336,334)
기타포괄손익공정가치금융자산의 순평가차익 관련 법인세효과	(2,571,473)	73,993
당기손익으로 재분류된 금액과 관련된 법인세	-	-
기말금액	4,435,232	(4,681,810)

### 32. 결손금

당기말 및 전기말 현재 결손금의 구성내역은 다음과 같습니다(단위:천원).

구 분	당기말	전기말
법정적립금(*)	2,273,941	2,096,104
임의적립금	-	11,081,884
미처리결손금	(10,276,149)	(16,707,745)
합 계	(8,002,208)	(3,529,757)

(\*) 상법상의 규정에 따라 납입자본의 50%에 달할 때까지 매 결산기마다 금전에 의한 이익배당액의 10% 이상을 이익준비금으로 적립하고 있습니다. 동 이익준비금은 현금배당의재원으로 사용될 수 없으며, 자본전입 또는 결손보전을 위해서만 사용될 수 있습니다.

33. 매출액과 매출원가

33.1 당기 및 전기 중 발생한 매출액의 내역은 다음과 같습니다(단위:천원).

구 분	당 기	전 기(*)
상품매출	398,879,144	405,863,604
제품매출	870,418,305	766,878,819
공사매출	-	977,524
용역매출	191,908,727	105,998,955
기타매출	5,698,072	5,278,176
합 계	1,466,904,248	1,284,997,078

(\*) 중단영업과 관련된 금액은 제외되어 있습니다.

33.2 당기 및 전기 중 발생한 매출원가의 내역은 다음과 같습니다(단위:천원).

구 분	당 기	전 기(*)
상품매출원가	304,473,637	324,952,615
제품매출원가	749,543,915	651,881,370
공사매출원가	-	933,041
용역원가	173,231,317	105,026,435
합 계	1,227,248,869	1,082,793,461

(\*) 중단영업과 관련된 금액은 제외되어 있습니다.

34. 고객과의 계약

당기 고객과의 계약에서 생기는 수익의 구분은 아래와 같습니다(단위:천원).

구 분	당 기	전 기
	가전부문	가전부문
주요 제품별 :		
냉장고/세탁기/에어컨 등	692,720,285	649,060,342
기타	182,873,918	101,418,056
합 계	875,594,204	750,478,398
주요 지리적 시장 :		
대한민국	844,283,556	739,157,655
해외	31,310,648	11,320,743
합 계	875,594,204	750,478,398
수익인식시기 :		
일시인식 매출	692,720,285	649,060,342
기간에 걸쳐 인식한 매출	182,873,918	101,418,056
합 계	875,594,204	750,478,399

35. 판매비와관리비

당기 및 전기 중 발생한 판매비와관리비의 내역은 다음과 같습니다(단위:천원).

구 분	당 기	전 기(*)
급 여	32,009,202	29,233,081
퇴직급여	4,208,929	3,943,999
복리후생비	5,069,514	5,133,674
전력비	242,931	198,935
여비교통비	942,078	1,042,491
통신비	575,378	513,726
수도광열비	256,483	233,511
경상연구개발비	5,168,004	6,154,832
세금과공과금	2,282,215	2,935,044
지급임차료	8,773,222	8,746,893
감가상각비	9,491,317	7,165,994
무형자산상각비	1,876,468	1,177,584
수선비	212,398	249,333
보험료	587,617	560,312
접대비	669,188	889,405
광고선전비	16,115,819	17,274,281
협회비	22,218	30,685
운반비	13,955,549	12,079,703
지급수수료	64,601,463	63,797,320
대손상각비	18,158,539	585,401
총당부채전입액	5,473,034	7,200,172
기타판관비	1,782,327	1,666,879
주식보상비용	16,532	99,193
합 계	192,490,421	170,912,448

(\*) 중단영업과 관련된 금액은 제외되어 있습니다.

36. 비용의 성격별 분류

당기 및 전기 중 발생한 비용의 성격별로 분류한 내역은 다음과 같습니다(단위:천원).

성격별 분류	당 기	전 기
원재료 및 상품의 매입	940,591,137	900,130,255
재고자산의 변동	136,915	(37,864,452)
종업원급여비용	118,979,699	109,271,588
수도광열비용	5,748,416	4,783,543
유무형자산상각비	37,890,126	30,518,145
세금과공과	3,135,209	3,687,414
외주용역비용	91,234,200	97,216,297
기타비용	222,023,589	146,546,414
합 계	1,419,739,291	1,254,289,205

37. 기타수익 및 기타비용

37.1 당기 및 전기 중 발생한 기타수익의 내역은 다음과 같습니다(단위:천원).

구 분	당 기	전 기(*)
임대료수익	1,148,285	1,150,520
수수료수익	37,514	13,560
유형자산처분이익	159,392	151,536
무형자산처분이익	110,204	9,760
대손충당금환입	2,747	41,811
잡이익	5,087,268	5,227,350
합 계	6,545,410	6,594,537

(\*) 중단영업과 관련된 금액은 제외되어 있습니다.

37.2 당기 및 전기 중 발생한 기타비용의 내역은 다음과 같습니다(단위:천원).

구 분	당 기	전 기(*)
재고자산처분손실	-	17,563
유형자산처분손실	373,282	83,417
무형자산처분손실	15,034	7,292
기타의대손상각비	750,796	1,208,071
기부금	299,992	223,733
잡손실	8,942,534	6,541,434
기타영업외비용	738,726	-
합 계	11,120,364	8,081,509

(\*) 중단영업과 관련된 금액은 제외되어 있습니다.

### 38. 관계기업투자손익

당기 및 전기 중 발생한 관계기업투자손익의 내역은 다음과 같습니다(단위: 천원).

구 분	당 기	전 기
지분법평가이익	882,929	2,427,239
종속기업투자주식처분이익	(2,758,097)	(757,778)
관계기업주식처분손실	-	(1,268,860)
관계기업주식처분이익	8,558,844	-
배당금수익	560,650	2,439,409
합 계	7,244,326	2,840,010

39. 금융수익 및 금융비용

39.1 당기 및 전기 중 발생한 금융수익의 내역은 다음과 같습니다(단위: 천원).

구분	당기	전기(*)
이자수익	3,335,016	3,269,848
배당금수익	-	180,508
외화환산이익	2,686,745	1,025,008
외환차익	8,674,091	2,205,940
파생상품평가이익	234,346	2,143,730
파생상품거래이익	280,878	177,651
당기손익공정가치금융자산평가이익	1,102,392	1,328,362
당기손익공정가치금융자산처분이익	-	694,440
당기손익공정가치지정금융부채평가이익	-	1,148,715
합계	16,313,468	12,174,201

(\*) 중단영업과 관련된 금액은 제외되어 있습니다.

39.2 당기 및 전기 중 발생한 금융비용의 내역은 다음과 같습니다(단위: 천원).

구분	당기	전기(*)
이자비용	16,176,594	16,840,554
외화환산손실	2,764,056	700,746
외환차손	7,395,444	5,644,511
파생상품평가손실	4,423,262	997,187
파생상품거래손실	164,043	95,008
매출채권처분손실	577,726	1,328,170
당기손익공정가치금융자산평가손실	83,728	66,202
당기손익공정가치지정금융부채평가손실	3,561,164	-
당기손익공정가치금융자산처분손실	512,149	57,992
지급수수료(금융)	-	5,460
합계	35,658,166	25,735,831

(\*) 중단영업과 관련된 금액은 제외되어 있습니다.

#### 40. 주당손익

40.1 당기 및 전기의 보통주 기본주당손익의 내역은 다음과 같습니다(단위:주,원).

구 분	당 기		전 기		
	계속영업	합 계	계속영업	중단영업	합 계
지배기업주주에게 귀속되는 당기순손익	(2,085,877,757)	(2,085,877,757)	10,182,862,425	(59,688,980)	10,123,173,445
보통주 귀속 지배지분당기순손익	(2,096,204,560)	(2,096,204,560)	10,165,598,760	(59,688,980)	10,105,909,780
가중평균 유통보통주식수(주)	106,915,910	106,915,910	106,915,910	106,915,910	106,915,910
기본주당순손익	(19.61)	(19.61)	95.08	(0.56)	94.52

#### 40.2 희석주당순손익

희석주당순손익은 모든 희석성 잠재적보통주가 보통주로 전환된다고 가정하여 조정한 가중평균유통 보통주식수를 적용하여 산정하고 있습니다. 연결실체가 보유하고 있는 희석성 잠재적보통주로는 주식매입선택권, 전환상환우선주, 당기손익공정가치지정금융부채(전환사채)가 있습니다. 당기는 반희석 효과로 인해 희석주당순손익과 기본주당순손익이 동일합니다.

40.3 당기 및 전기의 보통주 희석주당순손익은 다음과 같습니다(단위:원,주).

구 분	당 기	전 기
지배기업주주에게 귀속되는 당기순손익	(2,085,877,757)	10,182,862,425
우선주 귀속 지배지분당기순손익	10,326,804	17,263,665
보통주 귀속 지배지분당기순손익	(2,096,204,560)	10,165,598,760
당기손익공정가치지정금융부채에 대한 이자비용등 효과	-	(700,997,369)
희석주당이익 산정위한 순손익	(2,096,204,560)	9,464,601,391
발행된가중평균유통보통주식수	106,915,910	106,915,910
당기손익공정가치지정금융부채의 전환가정	-	24,727,992
희석주당이익 산정 위한 가중평균유통보통주식수	106,915,910	131,643,902
희석 보통주 주당손익	(19.61)	71.90



41. 특수관계자와의 거래

41.1 당기말 현재 연결실체의 특수관계자 현황은 다음과 같습니다.

구 분	특수관계자 명칭
관계기업	수피위니아PEF, 위니아대우-홍콩 등
기타 특수관계자	(주)동강홀딩스, (주)대유홀딩스, (주)대유플러스, (주)대유글로벌, (유)씨앤알제이호투자목적회사, (주)위니아전자, (주)위니아홀딩스, (주)대유에이피, (주)위니아전자매뉴팩처링 등

아래 특수관계자 거래에는 중대한 영향력 획득 이후 발생한 거래내역만 포함되어 있으며, 연결실체 내의 거래와 채권·채무 잔액은 연결재무제표를 작성하는 과정에서 모두 제거되었습니다.

41.2 당기와 전기 중 특수관계자와 거래 내역은 다음과 같습니다(단위:천원).

(당 기)

특수관계자	매출 및 수익거래			매입 및 비용거래		
	재화및용역	유무형자산	기타수입	재화및용역	유무형자산	기타비용
(주)대유에이피	4,057,962	-	10,728,311	7,116	-	-
(주)대유글로벌	80,630,789	-	-	173,808	-	503
(주)대유플러스	16,701,491	-	69,085	100,951,560	185,107	11,495
(주)대유홀딩스	2,146,722	-	773,281	69,339,619	-	-
(주)동강홀딩스	5,214,889	-	697,761	9,825,698	3,224,044	6,320
스마트저축은행	-	-	-	3,000	-	-
(유)씨앤알제이호투자목적회사	-	-	-	-	-	250,346
(주)위니아홀딩스	7,800	-	1,074,202	-	-	-
(주)위니아전자매뉴팩처링	4,830,725	-	-	1,050,229	-	-
(주)위니아전자	119,654,550	-	675	105,561,623	-	-
임직원	-	-	846	-	-	3,327
기타거래처	46,368,506	-	-	10,273,018	-	-
합 계	279,613,436	-	13,344,161	297,185,672	3,409,151	271,990

(전 기)

특수관계자	매출 및 수익거래			매입 및 비용거래		
	재화용역	유무형자산	기타수입	재화용역	유무형자산	기타비용
(주)대유에이피	4,343,205	1,343	-	-	-	-
(주)대유글로벌	79,094,685	-	-	1,320,364	-	807
(주)대유플러스	46,087,801	235,563	82,661	106,194,891	471,521	76,397
(주)대유홀딩스	2,305,897	2,970,640	766,231	74,750,934	33,900	28,729
(주)동강홀딩스	6,964,395	-	442,205	9,520,612	1,908,963	29,780
(주)위니아전자	32,932,341	4,029	396,214	80,422,654	66,030	-
상해위니아전자무역유한공사	1,161,796	-	-	-	-	-
(주)스마트저축은행	17,144	-	-	18,000	-	-
영성대유	17,331	-	-	-	-	73,598
(주)위니아홀딩스	7,800	-	863,898	8,000	-	-
(주)위니아대우매뉴팩처링	9,300,501	2,419	-	813,732	-	-
임직원	-	-	-	-	-	21,654
기타거래처	3,323,291	-	-	-	-	-
합 계	185,556,187	3,213,993	2,551,209	273,049,186	2,480,414	230,965

41.3 당기말과 전기말 현재 특수관계자와 채권·채무는 다음과 같습니다(단위:천원).

(당기말)

특수관계자	채 권			채 무		
	매출채권	대여채권	기타채권	매입채무	차입채무	기타채무
(주)대유에이피	565,645	-	15,057	-	-	688,322
(주)대유글로벌	19,247,025	-	123,608	99	-	-
(주)대유플러스	203,915	-	3,702,374	25,540,665	-	1,186,400
(주)대유홀딩스	98,572	17,458,140	16,328,949	17,016,942	-	527,487
(주)동강홀딩스	1,212,539	16,000,000	3,418,847	1,005,913	-	220,327
(유)씨앤알제이호투자목적회사	-	-	-	-	-	25,024,445
(주)위니아전자	92,914,252	-	18,749,333	40,180	-	1,550,501
(주)위니아홀딩스	-	-	29,784,269	-	-	6,500
(주)위니아전자매뉴팩처링	1,807,716	-	19,248	2,471	-	13,121
임직원	-	427,348	335,437	-	-	105,500
기타거래처	22,368,214	-	314,973	8,721,991	-	10,499,778
합 계	138,417,877	33,885,488	72,792,095	52,328,260	-	39,822,380

(전기말)

특수관계자	채 권			채 무		
	매출채권	대여채권	기타채권	매입채무	차입채무	기타채무
(주)대유에이피	767,356	-	28,805	-	-	311,523
(주)대유글로벌	21,171,810	-	244,658	-	-	149,626
(주)대유플러스	40,583	-	2,959,694	5,697,484	-	2,505,707
(주)대유홀딩스	113,421	16,768,650	16,085,872	15,172,447	-	3,199,204
(주)동강홀딩스	1,146,151	13,810,888	632,211	1,217,418	-	4,221,707
(주)스마트저축은행	-	-	50,000	-	-	566,850
영성대유	-	-	1,677,408	-	-	883,358
(유)씨앤알제이호투자목적회사	-	-	-	-	-	25,024,196
(주)위니아전자	24,391,467	7,533,333	19,459,367	1,408,101	-	18,403,348
(주)위니아홀딩스	-	-	10,427,043	-	-	6,500
(주)위니아대우매뉴팩처링	414,779	-	2,878	-	-	-
임직원	-	467,348	247,680	-	376,800	-
기타거래처	4,837,626	-	-	-	-	-
합 계	52,883,195	38,580,220	51,815,615	23,495,449	376,800	55,272,020

41.4 당기와 전기 중 특수관계자와 대여거래 및 기말잔액은 다음과 같습니다(단위:천원).

(당 기)

회사명	기 초	대 여	회 수	기 말
(주)대유플러스	-	100,000	(100,000)	-
(주)대유흐딩스	16,768,650	18,635,290	(17,945,800)	17,458,140
(주)위니아대우	7,533,333	-	(7,533,333)	-
(주)동강홀딩스	13,810,888	16,394,792	(14,205,680)	16,000,000
임직원	467,348	-	(40,000)	427,348
합 계	38,580,220	35,130,082	(39,824,814)	33,885,488

(전 기)

특수관계자명	기 초	대 여	회 수	기 말
(주)대유플러스	837,857	237,329	(1,075,187)	-
(주)대유흐딩스	16,455,750	4,449,850	(4,136,950)	16,768,650
(주)위니아전자	-	7,533,333	-	7,533,333
(주)동강홀딩스	7,783,047	6,027,841	-	13,810,888
임직원	727,348	-	(260,000)	467,348
합 계	25,804,002	18,248,354	(5,472,137)	38,580,220

41.5 당기와 전기 중 특수관계자와 차입거래 및 기말잔액은 다음과 같습니다(단위: 천원).

(당 기)

특수관계자명	기 초	증 가	감 소	기 말
(주)대유플러스	-	1,010,864	(1,010,864)	-
(주)대유클로벌	-	500,000	(500,000)	-
임직원	376,800	-	(376,800)	-
합 계	376,800	1,510,864	(1,887,664)	-

(전 기)

특수관계자명	기 초	증 가	감 소	기 말
(주)대유플러스	1,380,000	-	(1,380,000)	-
(주)대유희딩스	-	3,568,296	(3,568,296)	-
(주)동강홀딩스	400,000	756,426	(1,156,426)	-
(주)대유킴로벌	-	800,700	(800,700)	-
임직원	471,000	376,800	(471,000)	376,800
합 계	2,251,000	5,502,222	(7,376,422)	376,800

#### 41.6 주요경영진에 대한 보상

지배회사의 주요 경영진은 등기이사, 이사회회 구성원, 재무책임자 및 내부감사책임자를 포함하고 있습니다. 종업원 용역의 대가로서 주요 경영진에게 지급되었거나 지급될 보상금액은 다음과 같습니다(단위:천원).

구 분	당 기	전 기
급여	5,216,202	4,081,157
퇴직급여	1,101,991	1,135,587
주식기준보상	16,532	99,193
합 계	6,334,725	5,315,938

41.7 당기말 현재 연결실체는 (주)대유희딩스와 자동차시트사업 관련 지적재산권의 사용 및 경영 자문 등의 용역을 제공받는 컨설팅계약을 체결하고 있습니다.

#### 42. 우발채무와 약정사항

42.1 당기말 현재 만기가 미도래한 배서·할인한 채권은 다음과 같습니다(단위:천원).

구 분	총 액	양도거래	차입거래
할인어음	19,432,267	19,432,267	-

42.2 당기말 현재 연결실체는 당기 이전에 분할신설된 법인에 대해 분할기일이전의 채무에 대해 연 대하여 책임을 부담하고 있는 바, 그 내역은 다음과 같습니다.

회사명	분할기일	분할방법
(주)대유홀딩스(*)	2009년 10월 06일	물적분할

(\*) 상기 회사는 전기 중 (주)동강홀딩스의 주식사업부와 인적분할합병을 통해 소멸되었으며, 합병법인인 (주)대유홀딩스로 기존의 연대책임이 승계되었습니다.

42.3 당기말 현재 연결실체의 금융기관 차입약정내역은 다음과 같습니다.

용도	금융기관	단위	약정금액	실행금액	미사용
일반자금	산업은행 외	천원	64,700,000	24,900,000	39,800,000
시설자금	우리은행 외	천원	4,000,000	1,583,333	2,416,667
구매자금	신한은행 외	천원	4,800,000	4,299,999	500,001
매출채권	신한은행 외	천원	124,000,000	16,918,368	107,081,632
유산스	신한은행 외	천USD	31,500	30,449	1,051
신용장	한국수출입은행	천USD	59,500	1,646	57,854
선물환	우리은행 외	천USD	3,850	2,000	1,850
합계		천USD	94,850	34,096	60,754
		천원	197,500,000	47,701,700	149,798,300

#### 42.4 제공한 지급보증

당기말 현재 연결실체가 타인에게 제공중인 지급보증의 내역은 다음과 같습니다.

주채무자	채권자	단위	보증금액	주채무잔액	비고
(주)대유합금	우리은행 외	천원	16,097,456	13,183,333	차입금 및 한도에 대한 지급보증
(주)대유합금	우리은행 외	천USD	33,190	29,471	차입금 및 한도에 대한 지급보증
(주)대유플러스	산업은행 외	천원	9,882,636	5,966,849	차입금 및 한도에 대한 지급보증
(주)대유홀딩스	국민은행 외	천원	2,000,000	13,500,000	차입금 및 한도에 대한 지급보증
(주)수피위니아	신한은행	천원	6,168,000	5,140,000	차입금 및 한도에 대한 지급보증
(주)담채홀딩스	신한캐피탈 외	천원	-	12,000,000	자금보증약정 및 채무인수의무
합계		천USD	33,190	29,471	
		천원	34,148,092	49,790,182	

#### 42.5 제공받은 지급보증

당기말 현재 타인으로부터 제공받고 있는 지급보증의 내역은 다음과 같습니다.

채권자	보증인	단 위	보증금액	채무잔액	보증내역
금융기관	(주)동강홀딩스 외	천원	33,900,000	30,000,000	차입금 지급보증
거래처 등	서울보증보험(*)	천원	8,734,164	2,250,000	보증서 외
거래처 등	건설공제조합	천원	925,774	-	보증서 외
금융기관	신용보증기금	천원	334,000	-	보증서 외
거래처 등	우리은행	천원	3,000,000	-	부품매입 및 서비스 진행을 위한 지급보증
거래처 등	신한은행	천USD	6,750	-	외화사채
합 계		천USD	6,750	-	
		천원	46,893,938	32,250,000	

(\*) 서울보증보험에서 보증받은 2,250,000,000원에 대하여 (주)대유합금이 서울보증보험에 추가 보증 130%, 2,925,000,000원을 제공하고 있습니다.

#### 42.6 당기말 현재 담보로 제공한 연결실체의 자산은 다음과 같습니다(단위:천원).

자산명	채무자	장부금액	담보제공액	제공담보내역
단기예치금	(주)대유홀딩스	2,000,000	2,000,000	질권
재고자산	연결실체	1,303,887	34,201,558	양도담보
유형자산	연결실체	156,822,581	244,914,434	근저당권, 수익권증서
유형자산	(주)동강홀딩스		-	근저당권
당기손익공정가치측정금융자산	연결실체	114,564	114,564	질권
투자부동산	연결실체	33,371,582	18,528,000	근저당권
투자부동산	(주)대유홀딩스		18,000,000	근저당권
기타포괄손익공정가치금융자산	연결실체	16,062,611	25,000,000	질권
종속기업투자주식(*)	연결실체	-	20,540,000	질권
합 계		209,675,225	363,298,556	

(\*) 한편, 내부거래제거로 인해 연결재무제표에 표시되지 않지만, 당기말 현재 연결실체가보유중인 (주)위니아담채 보통주식 17,053,048주가 연결실체의 장기차입금 12,000백만원과 관련하여 금융기관에 담보제공(질권설정)되어 있으며, 이로 인해 종속기업으로부터 배당을 통한 자금이전에 제약사항이 있습니다. 또한 기타수취채권인 보증예치금(82억원)이 여신과 관련하여 담보로 제공되어 있습니다.

#### 42.7 제공받은 담보

당기말 현재 신한은행 차입금과 관련하여 (주)대유홀딩스로부터 (주)대유플러스 보통주식 3,000,000주를 담보로 제공받고 있습니다.

## 42.8 통상임금관련

통상임금에 관한 대법원 전원합의체 판결에 따라 정기적·일률적·고정적으로 지급되는 정기상여금 및 각종 수당은 통상임금에 포함하여야 합니다. 그러나 연결실체는 정기상여금의 통상임금 포함에 따라 종업원에게 추가적으로 지급할 가능성이 높지 않다고 판단하여 재무제표에 이와 관련된 총당부채를 계상하지 아니하였습니다.

## 42.9 자산유동화대출관련 담보

연결실체 및 공동사업자는 하나은행 등과 공동사업과 관련된 유형자산에 대해 부동산신탁계약을 체결하여 72,700백만원의 차입이 이루어지도록 해당 부동산을 담보로 제공하고 있고, 신용판매대금채권이 회수되는 예금계좌(신탁회사명의)를 신탁하여 대주단에게 차입금의 120%를 한도로 1종 수익권 증서에 근질권을 설정하였습니다. 또한 특수관계자인 (주)대유에이피와 (주)대유플러스로부터 자금보충 약정을 제공받고 있고, 차주인 대유몽베르제사차 및 공동사업자인 대유몽베르 조합은 특수관계자인 (주)대유에이피 등의 대유몽베르 조합 입회보증금에 대해 대주인 하나은행 등의 차입금 원리금상환보다 지급순위가 후순위임을 확약하였습니다. 그리고 기한이익을 상실한 경우 대유몽베르 조합 운영권 포기 및 이전하기로 약정하고 운영권의 양도담보, 동산양도담보를 설정하였습니다.

## 42.10 진행중인 소송

당기말 현재 연결회사는 제조물책임 및 입회보증금반환소송 등 연결회사가 피고로 진행중인 소송이 진행중에 있으며, 해당 소송의 결과에 대한 합리적인 예측이 불가능하고 자원의유출금액 및 시기가 불확실하며, 연결회사의 재무제표에 미치는 영향은 중요하지 아니할 것으로 추정하고 있습니다. 한편, 스마트저축은행 매매계약이 매수자측의 귀책사유로 계약이 해제됨에 따라 매매계약서에 의거 위약금으로 종전 매수자인 스마트투자파트너스 주식회사로부터 위약금 39억(선수금으로 계상함)을 수령하였으나, 스마트투자파트너스로부터 계약관련 채권 일체를 양수한 (주)뉴로스가 위약금 반환청구 소송을 제기함에 따라 재무제표일 현재 소송이 진행 중입니다.



#### 42.11 (주)위니아딤채 매각가액 보전 청구권 및 손실보전약정

연결실체는 2014년 (주)위니아딤채 경영권 인수시 매도자에게 손실보전약정을 부여하였고, 당기말 현재 약정상 내역은 다음과 같이 변경되었습니다.

##### 1) 매각가액 보전 청구권

① 매각가액 보전 청구권 대상주식 : (주)위니아딤채 발행주식 2,440,014주

② 매각가액 보전 청구권 등의 계약자에 관한 사항

- 부여자 : (주)대유에이텍 외 1인

- 부여받은자 : 수피위니아PEF

③ 매각가액 보전 청구권

발행회사의 영업실적이 약정상 정해진 수준에 미달시 약정상 발생한 손실을 보전해줄 것을 청구할 수 있습니다.

④ 매각가액 보전 청구권등의 행사가능기간 : 매각가액 보정 청구권 행사시

⑤ 연결실체는 이러한 약정을 파생금융상품으로 분류하고 공정가치 변동분을 파생상품평가이익(손실)로 인식하고 있습니다(주석39 참조).

##### 2) 투자이익 보전 약정

① 투자이익 보전 대상주식 : (주)위니아딤채 발행주식 3,616,729주

② 투자이익 보전 의 계약자에 관한 사항

- 부여자 : (주)대유에이텍 외 2인

- 부여받은자 : (유)씨앤알제이호 투자목적회사

③ 투자이익 보전

보유주식을 매각 시 약정상 발생한 손실을 보전해줄 것을 청구할 수 있습니다.

④ 투자이익 보전의 행사가능기간 : 2020년 4월 2일부터 3년

⑤ 연결실체는 이러한 약정을 파생금융상품으로 분류하고 공정가치 변동분을 파생상품평가이익(손실)로 인식하고 있습니다(주석39 참조).

#### 42.12 이자율스왑약정

연결실체는 SC제일은행의 변동금리차입금 1,944백만원의 이자율변동위험에 대비하기 위해 고정금리를 지급하고 변동금리를 수취하는 조건의 이자율스왑약정을 체결하고 있습니다.

#### 42.13 하자보증 및 제조물책임

연결실체는 자동차사업부 및 가전사업부의 매출과 관련하여 매출처 및 일반소비자에게 관련법령 및 연결실체가 자체적으로 일정기간 하자보증을 제공하고 있으며, 이와 관련하여 연결실체의 매입처로부터 매입과 관련하여 하자보증을 받고 있습니다.

#### 43. 공동사업약정

연결실체는 (주)동강홀딩스와 공동사업약정을 체결하고, 주식회사 동우로부터 경기도 포천시 소재 36홀 회원제 골프장시설을 공동으로 양수하여 운영(민법상의 조합계약)하고 있으며, 연결실체는 공동사업약정의 성격에 따라 동 공동약정을 공동지배사업으로 인식하고있으며, 공동사업과 관련된 자산과 부채를 공동사업약정비율에 따라 연결실체의 자산과 부채로 계상하였습니다. 또한 연결실체는 공동사업과 관련된 부채와 관련하여 조합의 채권자에 대해 공동사업약정 연결실체당사자로서 책임을 부담합니다(단위:천원).

과 목	공동사업	연결실체인식
유동자산	2,814,729	1,325,738
비유동자산	223,902,919	105,458,275
유동부채	7,293,711	3,435,338
비유동부채	92,369,745	43,506,150
자본총계	127,054,193	59,842,525
매출액	19,811,366	9,331,153
영업손익	4,247,671	2,000,653
세전손익	3,002,793	1,414,315

#### 44.영업부문공시

44.1 연결실체의 사업별 부문에 대한 일반정보는 다음과 같습니다.

구 분	분류기준	주요재화 및 용역	주요고객	지 역
자동차	생산제품에 의한 분류	자동차 부품 제조, 판매	현대·기아자동차 등	대한민국,중국
가전제품	생산제품에 의한 분류	가전제품 제조, 판매	외부고객	대한민국,중국
임 대	제공용역에 따른 분류	부동산 임대	외부고객	대한민국
소 재	생산제품에 의한 분류	비철금속 제조 및 판매	대유글로벌 등	대한민국
레 저	제공용역에 따른 분류	골프장	외부고객	대한민국
기 타	생산제품에 의한 분류	태양광모듈,상품유통,건설업 등	외부고객	대한민국

44.2 당기 및 전기의 사업별 부문의 재무현황은 다음과 같습니다(단위:천원).

(당 기)

구 분	자동차	임 대	소 재	가전제품	레 저	기 타	합 계
총매출액	373,125,380	3,601,649	83,140,388	986,968,936	12,684,099	17,100,743	1,476,621,195
내부거래매출	-	(414,550)	-	(2,386,181)	(3,071,082)	(3,845,134)	(9,716,947)
포괄손익계산서상 매출액	373,125,380	3,187,099	83,140,388	984,582,755	9,613,017	13,255,610	1,466,904,248
세전이익	81,296	1,171,709	(785,099)	35,600,811	1,756,475	(7,335,561)	30,489,631
총자산	385,802,686	24,566,470	57,716,591	676,556,159	125,751,497	(103,866,722)	1,166,526,680
총부채	277,251,060	13,758,435	48,219,488	511,066,723	87,386,416	(10,444,575)	927,237,547

(전 기)

구 분	자동차	임 대	소 재	가전제품	레 저	기 타	합 계(*)
총매출액	425,754,041	3,863,993	82,791,478	750,478,399	10,242,425	22,416,769	1,295,547,105
내부거래매출	(1,397,123)	(297,810)	(509,931)	(384,791)	(2,996,043)	(4,964,330)	(10,550,027)
포괄손익계산서상 매출액	424,356,918	3,566,183	82,281,548	750,093,608	7,246,382	17,452,439	1,284,997,078
세전이익	14,011,270	421,077	(2,634,767)	7,764,117	(2,021,561)	1,542,443	19,082,579
총자산	320,243,071	29,805,116	60,338,059	522,309,031	111,351,947	73,267,021	1,117,314,246
총부채	278,990,578	13,912,687	52,429,161	377,834,021	77,176,314	80,922,217	881,264,979

(\*) 중단영업과 관련된 금액은 제외되어 있습니다.

44.3 연결실체의 매출액은 국내 및 국외에서 발생하고 있으며, 자동차와 가전사업부의 단일고객 중 매출액의 10%이상을 차지하는 고객은 현대트랜시스(주)와 (주)롯데하이마트 로 해당 고객들에 대한 매출액 합계금액은 418,413백만원입니다.

45. 현금흐름표

45.1 당기 및 전기 중 현금흐름 중 조정내역은 다음과 같습니다(단위:천원).

구 분	당 기	전 기
감가상각비	38,000,366	36,893,068
복리후생비	917,195	515,130
주식보상비용	16,532	99,193
퇴직급여	6,476,926	6,265,839
대손상각비	18,158,539	598,672
기타의대손상각비	750,796	1,208,071
지급수수료	115,296	178,976
이자비용	16,181,743	16,867,715
총당부채전입액	5,427,987	7,156,672
무형자산상각비	2,299,482	1,209,196
경상연구개발비	309,157	815,003
매출채권처분손실	-	707,661
관계기업주식처분손실	-	1,268,860
종속기업주식감액손실	1,784	-
유형자산처분손실	360,082	83,417
무형자산처분손실	28,234	7,292
재고자산폐기손실	101,371	-
파생상품평가손실	4,423,262	997,187
당기손익공정가치측정금융자산평가손실	83,728	66,202
당기손익공정가치측정금융부채평가손실	3,561,164	-
당기손익공정가치측정금융자산처분손실	-	57,992
종속기업투자주식처분손실	2,882,210	-
총당부채환입액	-	(16,376)
외화환산손실	2,764,056	698,959
잡손실	183,276	300,000
광고선전비	(2,700)	372,637
기타포괄손익공정가치금융상품손상차손	507,000	-
법인세비용	8,930,192	4,315,220
이자수익	(3,331,401)	(3,260,645)
배당금수익	(560,650)	(2,616,809)
대손총당금환입	(2,747)	(41,811)
지분법평가이익	(882,929)	(2,427,239)
관계기업주식처분이익	(8,561,159)	-
종속기업투자주식처분이익	(125,897)	757,778
유형자산처분이익	(138,035)	(151,536)

무형자산처분이익	(110,204)	(9,760)
외화환산이익	(2,686,745)	(1,025,008)
파생상품평가이익	(483,910)	(2,143,730)
당기손익공정가치측정금융자산평가이익	(1,100,077)	(693,964)
당기손익공정가치측정금융자산처분이익	-	(1,328,838)
당기손익공정가치측정금융부채평가이익	-	(1,148,715)
잡이익	(243,586)	-
법인세수익	-	(2,915,543)
합 계	94,250,338	63,660,766

45.2 당기 및 전기 중 영업활동현금흐름 중 영업활동으로 인한 자산부채의 변동은 다음과 같습니다  
(단위:천원).

구 분	당 기	전 기
매출채권	(16,205,193)	(36,796,256)
기타수취채권	6,007,750	1,196,262
기타유동자산	(4,681,255)	(14,403,008)
재고자산	(6,282,320)	4,956,968
장기수취채권	(431,730)	(526,920)
기타비유동자산	(148,871)	(121,083)
매입채무	19,898,130	5,756,892
기타지급채무	(11,791,238)	(1,675,311)
기타유동부채	7,400,590	17,862,218
총당부채	(5,786,725)	(6,934,375)
장기기타지급채무	401,807	(89,773)
기타비유동부채	2,101,526	-
퇴직금	(7,892,404)	(6,633,435)
사외적립자산	(136,356)	(116,127)
계약부채	29,982	(569,451)
파생상품자산	-	67,474
파생상품부채	218,886	-
합 계	(17,297,422)	(38,025,927)

45.3 당기 및 전기의 현금유출입이 없는 주요거래는 다음과 같습니다(단위:천원).

구 분	당 기	전 기
당기손익공정가치 금융자산처분 미수금	-	1,827,428
건설중인자산의 본계정 대체	2,099,543	13,484,615
장기차입금의 유동성 대체	11,941,667	20,695,488
신주인수권행사의 계정대체	3,527,047	2,124,218
파생상품부채의 유동성대체	2,858,466	7,407,589
회사채의 유동성대체	10,000,000	10,996,230
임차보증금의 미회수	-	1,240,486
입회보증금의 유동성대체	-	4,605,603
지분법적용투자주식의 기타포괄금융자산 대체	-	4,896,137
관계기업투자주식 미지급금 본계정대체	5,683,896	-
종속기업투자주식의 미지급금	-	17,022,000

45.4 당기 및 전기 중 재무활동현금흐름에서 생기는 부채의 조정내역은 다음과 같습니다.

(당 기)

구 분	기 초	재무현금흐름	비현금흐름		기 말
			상 각	기 타	
단기차입금	179,139,982	(15,033,588)	-	1,335,386	165,441,780
장기차입금 및 유동성장기차입금	76,828,779	14,370,272	-	(847,100)	90,351,951
단기회사채 및 장기회사채	35,083,014	47,512,093	100,841	(578,958)	82,116,990
합 계	291,051,775	46,848,777	100,841	(90,672)	337,910,721

(전 기)

구 분	기 초	재무현금흐름	비현금흐름		기 말
			상 각	기 타	
단기차입금	152,795,641	11,406,160	-	14,938,181	179,139,982
장기차입금 및 유동성장기차입금	89,155,674	23,362,946	-	(35,689,840)	76,828,779
단기회사채 및 장기회사채	20,505,142	14,584,760	(337,186)	330,298	35,083,014
합 계	262,456,456	49,353,866	(337,186)	(20,421,361)	291,051,775

46. 중단영업

연결실체는 재무건전성 제고 및 영업이익 극대화를 목적으로 태양광모듈제조업을 영위하는 사업부를 중단영업으로 분류하였습니다. 비교표시된 포괄손익계산서는 계속영업으로부터 분리된 중단영업을 표시하기 위해 재작성되었습니다.

(1) 중단영업으로부터의 손익(단위:천원)

구 분	당 기	전 기
수 익	-	509,931
매출원가	-	(509,931)
판매비와 관리비	-	(73,366)
영업외손익	-	2,645
세전이익(손실)	-	(70,722)
당기순이익	-	(70,722)

(2) 중단영업에서 발생한 현금흐름(단위:천원)

구 분	당 기	전 기
영업활동으로 인한 현금흐름	-	125,500
투자활동으로 인한 현금흐름	-	(2,413,000)
순현금흐름	-	(2,287,500)



## 47. 금융위험관리

### 47.1 재무위험요소

연결실체는 여러 활동으로 인하여 시장위험, 신용위험 및 유동성 위험과 같은 다양한 금융위험에 노출되어 있습니다. 연결실체의 전반적인 위험관리프로그램은 금융시장의 예측불가능성에 초점을 맞추고 있으며 재무성과에 잠재적으로 불리할 수 있는 효과를 최소화하는데 중점을 두고 있습니다. 이러한 위험관리는 이사회에서 승인한 정책에 따라 재경팀에 의해 이루어지고 있으며, 회사의 재경팀은 회사의 타부서들과 긴밀한 협조하에 재무위험을 식별하고 있습니다.

#### (1) 외환위험관리

연결실체의 환위험은 외화로 표시된 화폐성자산과 화폐성부채의 환율변동과 관련하여 발생하고 있습니다. 당기말 및 전기말 현재 외화로 표시된 화폐성자산 및 화폐성부채의 장부금액은 다음과 같습니다(단위: 천원).

구분	외화종류	당기말		전기말	
		외화금액	원화환산액	외화금액	원화환산액
자 산	USD	28,998	31,549,751	18,285	21,170,904
	THB	263,371	9,573,542	-	-
합 계		292,369	41,123,293	18,285	21,170,904
부 채	USD	37,091	40,354,503	48,321	55,945,956
합 계		37,091	40,354,503	48,321	55,945,956
순외화자산(부채)		255,279	768,790	(30,035)	(34,775,052)

상기 외화자산·부채의 장부금액은 환율의 변동위험에 노출되어 있으며, 당기말 현재 다른 모든 변수가 일정하고 외화에 대한 원화의 환율이 10% 변동시 연결실체의 세전손익은 77백만원(전기말 3,478백만원)이 변동합니다.

연결실체는 경상적인 거래와 관련이 없는 외환거래를 금지하고 있으며, 환율의 변동 등 환위험을 주기적으로 모니터링, 평가 및 관리하고 있습니다.

## (2) 이자율위험

이자율 위험은 미래의 시장 이자율 변동에 따라 예금 또는 차입금 등에서 발생하는 이자수익 및 이자비용이 변동될 위험을 뜻하며, 이는 주로 변동금리부 조건의 예금과 차입금에서 발생하고 있습니다. 연결실체의 이자율 위험관리의 목표는 이자율 변동으로 인한 불확실성과 순이자비용의 최소화를 추구함으로써 기업의 가치를 극대화하는데 있습니다.

다른 모든 변수가 일정하고 이자율의 100bp 변동시 연결실체의 세전에 미치는 영향은 주석 19에서 설명하고 있습니다.

## (3) 가격위험

연결실체는 공정가치로 측정하는 금융상품에서 발생하는 가격변동위험에 노출되어 있습니다. 지분상품은 매매목적이 아닌 전략적 목적으로 보유하고 있으며, 연결실체는 해당 투자자산을 활발하게 매매하고 있지는 않습니다.

## 47.2 신용위험관리

신용위험이란 고객이나 거래상대방이 금융상품에 대한 계약상의 의무를 이행하지 않아 연결실체가 재무손실을 입을 위험을 의미합니다. 주로 거래처에 대한 매출채권 및 기타채권과 투자자산에서 발생하며, 동자산의 장부금액은 신용위험에 노출된 최대한도입니다.

## 47.3 유동성위험관리

유동성위험이란 연결실체가 금융부채에 관련된 의무를 충족하는 데 어려움을 겪게 될 위험을 의미합니다. 연결실체의 유동성 관리방법은 재무적으로 어려운 상황에서도 받아들일 수 없는 손실이 발생하거나, 연결실체의 신용도에 손상을 입힐 위험 없이, 만기일에 부채를 상환할 수 있는 충분한 유동성을 유지하도록 하는 것입니다. 연결실체의 영업활동 및 차입금 또는 자본 조달로부터의 현금흐름은 연결실체의 정상적인 영업활동 및 투자활동 등에 필요한 현금 소요량을 충족하여 왔습니다. 연결실체가 자금을 영업활동을 통해서 창출하지 못하는 상황에 처하는 경우에는 외부차입 및 사채 발행 등을 통한 자금조달을 할 수 있습니다. 연결실체는 일시적으로 발생할 수 있는 유동성위험을 관리하기 위하여, 금융기관과 한도대출약정을 체결하고 있습니다.

한편, 당기말 및 전기말 현재 유동성위험 분석내역은 다음과 같습니다(단위:천원).

(당기말)

계정과목	장부금액	계약상현금흐름	1년 이내	1년 초과
무이자부금융부채	435,881,321	435,881,321	383,639,417	52,241,903
이자부금융부채	368,541,969	386,546,088	262,461,501	124,084,587
합 계	804,423,290	822,427,408	646,100,919	176,326,490

(전기말)

계정과목	장부금액	계약상현금흐름	1년 이내	1년 초과
무이자부금융부채	430,707,228	430,707,228	391,160,609	39,546,619
이자부금융부채	324,459,815	357,436,490	276,919,506	80,516,984
합 계	755,167,043	788,143,718	668,080,115	120,063,603

#### 47.4 자본위험관리

연결실체의 경영진은 계속기업으로서 주주 및 채권자 그리고 기타 이해당사자들에게 신뢰를 유지하고, 향후 사업의 발전을 지탱하기 위한 적정자본구조를 유지하는 것을 목표로 회사의 자본을 관리하고 있습니다. 회사의 경영진은 자본구조를 주기적으로 검토하고 있으며, 장단기 자금차입, 회사채발행 및 유상증자 등을 통하여 최적의 자본구조를 유지하고 있습니다. 연결실체의 자본구조는 차입금에서 현금및현금성자산을 차감한 순부채와 자본으로 구성되어 있으며, 연결실체의 전반적인 자본위험관리정책은 전기와 동일합니다.

한편, 당기말과 전기말 현재 연결실체가 자본으로 관리하고 있는 항목의 내역은 다음과 같습니다(단위:천원).

구 분	당기말	전기말
총차입금(*1)	368,541,969	324,459,815
차감: 현금및현금성자산	(108,944,837)	(27,420,463)
순차입금	259,597,132	297,039,352
자본총계	239,289,133	236,049,267
총자본차입금비율	108.49%	125.84%

(\*1) 장단기차입금, 회사채, 전환상환우선주부채, 금융리스부채, 당기손익공정가치지정금융부채 포함

48. 범주별 금융상품

48.1 당기말과 전기말 현재 금융자산의 범주별 분류내역은 다음과 같습니다(단위:천원).  
(당기말)

구 분	상각후원가	당기손익공정가치	기타포괄손익공정가치	합 계
현금및현금성자산	108,944,837	-	-	108,944,837
매출채권	223,167,332	-	-	223,167,332
기타금융자산(유동)	59,051,079	-	-	59,051,079
기타금융자산(비유동)	10,855,092	-	-	10,855,092
상각후원가측정금융자산	15,119,692	-	-	15,119,692
공정가치측정금융자산	-	8,988,061	66,039,103	75,027,164
파생상품자산	-	68,150	-	68,150
합 계	417,138,032	9,056,211	66,039,103	492,233,346

(전기말)

구 분	상각후원가	당기손익공정가치	기타포괄손익공정가치	합 계
현금및현금성자산	27,420,463	-	-	27,420,463
단기예치금	2,154,915	-	-	2,154,915
매출채권	234,972,812	-	-	234,972,812
기타금융자산(유동)	83,999,356	-	-	83,999,356
기타금융자산(비유동)	12,888,112	-	-	12,888,112
상각후원가측정금융자산	10,256,405	-	-	10,256,405
공정가치측정금융자산	-	5,330,376	36,701,647	42,032,023
파생상품자산	-	224,655	-	224,655
합 계	371,692,064	5,555,031	36,701,647	413,948,742

48.2 당기말과 전기말 현재 금융부채의 범주별 분류내역은 다음과 같습니다(단위:천원).

(당기말)

구 분	상각후원가	당기손익공정가치	합 계
매입채무	302,988,752	-	302,988,752
단기차입금	165,441,780	-	165,441,780
기타금융부채	80,650,666	-	80,650,666
계약부채	180,877	-	180,877
유동성장기부채	29,141,069	-	29,141,069
장기차입금	61,210,882	-	61,210,882
회사채	82,116,989	-	82,116,989
당기손익공정가치지정금융부채	-	30,631,249	30,631,249
장기기타지급채무	52,241,903	-	52,241,903
파생상품부채	-	16,486,273	16,486,273
기타비유동부채	5,162,277	-	5,162,277
합 계	779,135,195	47,117,522	826,252,717

(전기말)

구 분	상각후원가	당기손익공정가치	합 계
매입채무	286,091,701	-	286,091,701
단기차입금	179,139,982	-	179,139,982
기타금융부채	106,917,316	-	105,068,908
계약부채	150,895	-	150,895
유동성장기부채	22,662,918	-	22,662,918
장기차입금	54,165,861	-	54,165,861
회사채	35,083,014	-	35,083,014
당기손익공정가치지정금융부채	-	27,070,085	27,070,085
장기기타지급채무	40,343,066	-	39,546,619
파생상품부채	-	12,430,129	12,430,129
전환상환우선주부채	3,693,100	-	3,693,100
합 계	728,247,853	39,500,215	820,132,929

48.3 당기와 전기의 금융상품의 범주별순손익은 다음과 같습니다(단위:천원).

(당 기)

구 분	금융수익	금융비용	합 계
당기손익-공정가치측정금융자산	1,102,392	(88,877)	1,013,515
기타포괄손익-공정가치측정금융자산	-	(507,000)	(507,000)
상각후원가측정금융자산	14,695,851	-	14,695,851
당기손익-공정가치측정금융부채	-	(3,561,164)	(3,561,164)
상각후원가측정금융부채	-	(26,913,820)	(26,913,820)
파생금융상품	515,224	(4,587,305)	(4,072,081)
합 계	16,313,467	(35,658,166)	(19,344,699)

(전 기)

구 분	금융수익	금융비용	합 계
당기손익-공정가치측정금융자산	2,022,802	(124,194)	1,898,608
상각후원가측정금융자산	6,681,304	-	6,681,304
당기손익-공정가치측정금융부채	1,148,715	-	1,148,715
상각후원가측정금융부채	-	(24,519,442)	(24,519,442)
파생금융상품	2,321,381	(1,092,195)	1,229,186
합 계	12,174,201	(25,735,831)	(13,561,629)

## 49. 금융상품 공정가치

### 49.1 금융상품 종류별 공정가치

금융상품의 종류별 장부금액 및 공정가치는 다음과 같습니다(단위:천원).

구 분	당기말		전기말	
	장부금액	공정가치	장부금액	공정가치
금융자산				
당기손익-공정가치 측정 금융자산	8,988,061	8,988,061	5,330,376	5,330,376
기타포괄손익-공정가치 측정 금융자산	66,039,103	66,039,103	36,701,647	36,701,647
파생상품자산	68,150	68,150	224,655	224,655
소 계	478,968,666	478,968,666	413,948,742	413,948,742
금융부채				
당기손익공정가치 측정금융부채	30,631,249	30,631,249	27,070,085	27,070,085
파생상품부채	16,486,273	16,486,273	12,430,129	12,430,129
소 계	821,090,440	821,090,440	767,748,068	767,748,068

연결실체는 상각후원가로 인식된 자산 및 상각후원가로 인식된 부채는 장부금액이 공정가치의 합리적인 근사치이므로 공정가치 공시에서 제외하였습니다.

#### 49.2 공정가치 서열체계

공정가치로 측정되는 금융상품은 공정가치 서열체계에 따라 구분되며 정의된 수준들은 다음과 같습니다.

- 측정일에 동일한 자산이나 부채에 대해 접근할 수 있는 활성시장의 (조정하지 않은) 공시가격 (수준 1)
- 수준 1의 공시가격 외에 자산이나 부채에 대해 직접적으로나 간접적으로 관측할 수 있는 투입 변수 (수준 2)
- 자산이나 부채에 대한 관측할 수 없는 투입변수 (수준 3)

공정가치로 측정되는 금융상품의 공정가치 서열체계 구분은 다음과 같습니다(단위:천원).  
(당기말)

과목명	수준1	수준2	수준3	합 계
공정가치측정금융자산	31,311,006	392,580	43,323,578	75,027,164
공정가치측정금융부채	-	-	30,631,249	30,631,249
파생상품자산	-	-	68,150	68,150
파생상품부채	-	688,886	15,797,386	16,486,273

(전기말)

과목명	수준1	수준2	수준3	합 계
공정가치측정금융자산	10,407,445	-	31,624,578	42,032,023
공정가치측정금융부채	-	-	27,070,085	27,070,085
파생상품자산	-	224,655	-	224,655
파생상품부채	-	116,759	12,313,370	12,430,129

#### 49.3 반복적인 공정가치 측정치의 서열체계 수준 간 이동

공정가치 서열체계의 수준 간 이동은 없습니다.



49.4 가치평가기법 및 투입변수

연결실체는 공정가치 서열체계에서 수준 3으로 분류되는 반복적인 공정가치측정치, 비반복적인 공정가치측정치에 대해 다음의 가치평가기법과 투입변수를 사용하고 있습니다.(단위: 천원)

당기말	공정가치	수준	가치평가기법	유익적인 수준3 투입변수	수준3 투입변수 범위
<b>당기손익공정가치금융자산</b>					
(주)위니아홀딩스-RCPS	1,392,328	3	이항모형	주가변동성	30.45%
				할인률	16.37%
보험예치금	1,308,712	3	해지환급금	공시/보장이율	-
씨앤알제이호투자목적회사	5,777,563	3	순자산공정가치	-	-
건설공제조합	116,878	3	이항모형	주가변동성	33.50%
				할인률	10.00%
소 계	8,595,481				
<b>파생상품자산</b>					
위니아홀딩스 신주인수권	68,150	3	이항모형	주가변동성	62.09%
				무위험이자율	0.42%~1.32%
<b>기타포괄손익공정가치금융자산</b>					
(주)동강홀딩스	17,665,369	3	현금흐름할인법	영구성장률	-%
				가중평균자본비용	15.45%
(주)대유홀딩스	11,396,449	3	현금흐름할인법	영구성장률	-%
				가중평균자본비용	10.55%
(주)위니아홀딩스	1,640,067	3	현금흐름할인법	영구성장률	-%
				가중평균자본비용	17.55%
(주)대유글로벌	3,026,212	3	현금흐름할인법	영구성장률	-%
				가중평균자본비용	13.88%
(주)글로벌모터스	1,000,000	3	취득가액(*1)	-	-
소 계	34,728,097				
<b>기타금융부채</b>					
당기손익-공정가치측정치정금융부채	30,631,249	3	신용스프레드	주가변동성,	49.03%
				무위험이자율	0.88%
<b>파생상품</b>					
풋옵션부채	15,797,386	3	이항모형	주가변동성	36.70%
				할인률	9.66%~10.66%

## 4. 재무제표

### 재무상태표

제 66 기        2020.12.31 현재  
 제 65 기        2019.12.31 현재  
 제 64 기        2018.12.31 현재

(단위 : 원)

	제 66 기	제 65 기	제 64 기
자산			
유동자산	120,175,815,815	124,339,961,165	132,767,032,768
현금및현금성자산	48,359,548,230	5,053,568,098	22,822,958,589
단기예치금	2,000,000,000	2,000,000,000	2,000,000,000
매출채권	43,102,563,825	48,782,490,451	46,980,274,427
기타금융자산	20,112,575,884	33,958,784,313	31,282,004,535
기타유동자산	4,125,190,230	15,848,599,819	9,564,962,296
당기법인세자산			216,082,505
파생상품자산	68,150,000		908,674,830
재고자산	2,407,787,646	1,303,887,471	1,599,444,573
매각예정비유동자산		17,392,631,013	17,392,631,013
비유동자산	290,193,340,049	280,993,904,567	238,125,721,055
장기예치금	6,500,000	1,098,569,469	815,506,873
기타금융자산	2,742,400,013	2,184,845,000	3,019,095,000
당기손익공정가치금융자산	8,478,602,613	5,215,812,672	5,483,299,407
기타포괄손익공정가치금융자산	53,749,382,929	27,094,201,504	25,282,772,141
상각후원가측정금융자산	15,119,691,938	10,256,404,798	
관계기업투자주식	2,335,690,333	17,409,135,403	10,726,005,070
종속기업투자주식	108,768,868,484	118,255,485,915	99,658,226,290
유형자산	44,911,946,978	50,791,189,117	45,404,581,263
투자부동산	41,418,974,786	34,236,119,912	34,436,285,498
무형자산	10,690,138,958	11,319,618,751	11,648,775,272
이연법인세자산	1,971,143,017	3,132,522,026	1,651,174,241
자산총계	410,369,155,864	405,333,865,732	370,892,753,823
부채			
유동부채	257,939,524,494	282,836,132,254	261,710,077,105
매입채무	103,340,999,111	112,281,800,248	116,530,346,604
단기차입금	69,689,999,000	76,344,820,084	82,266,900,800

기타금융부채	4,154,135,021	26,255,058,881	3,917,116,049
유동성리스부채	161,332,217	771,203,308	
기타유동부채	16,647,474,929	17,835,058,762	13,721,003,257
총당부채	224,783,953	268,687,412	
유동성장기부채	6,041,666,715	4,833,333,312	4,924,999,972
전환상환우선주부채		3,693,099,768	5,363,064,631
당기손익공정가치금융부채	30,631,249,443	27,070,085,424	28,218,800,000
회사채	9,993,704,501		
파생상품부채	15,812,358,131	12,313,370,084	6,767,845,792
당기법인세부채	1,241,821,473	1,169,614,971	
비유동부채	33,069,970,634	14,063,452,625	15,358,103,847
장기차입금	11,000,000,000	5,041,666,715	5,875,000,027
회사채	19,832,274,272	6,766,858,114	
순확정급여부채	297,296,562	289,126,719	281,003,369
장기기타지급채무	1,657,080,000	1,657,080,000	1,662,080,000
비유동리스부채	120,523,989	239,066,396	
파생상품부채		69,654,681	7,540,020,451
총당부채	162,795,811		
부채총계	291,009,495,128	296,899,584,879	277,068,180,952
자본			
자본금	54,597,795,000	53,488,253,500	52,808,509,500
주식발행초과금	53,657,061,073	50,581,932,336	49,285,915,323
기타자본	15,794,827,579	8,704,625,355	7,972,517,121
이익잉여금	(4,690,022,916)	(4,340,530,338)	(16,242,369,073)
자본총계	119,359,660,736	108,434,280,853	93,824,572,871
자본과부채총계	410,369,155,864	405,333,865,732	370,892,753,823

### 포괄손익계산서

제 66 기 2020.01.01 부터 2020.12.31 까지

제 65 기 2019.01.01 부터 2019.12.31 까지

제 64 기 2018.01.01 부터 2018.12.31 까지

(단위 : 원)

	제 66 기	제 65 기	제 64 기
매출액	370,576,442,482	375,730,575,650	386,822,181,418
매출원가	330,906,888,378	341,109,289,046	353,086,377,891
매출총이익	39,669,554,104	34,621,286,604	33,735,803,527
판매비와관리비	45,230,404,593	26,700,134,288	26,800,375,682

영업이익(손실)	(5,560,850,489)	7,921,152,316	6,935,427,845
기타수익	377,928,050	226,237,822	660,567,613
기타비용	537,994,292	422,423,777	4,341,855,763
종속관계기업투자손익	15,685,355,364	3,441,362,840	(15,612,567,441)
금융수익	3,970,339,276	7,297,480,355	1,576,499,387
금융비용	13,091,481,808	6,354,656,887	18,118,588,596
법인세비용차감전순이익(손실)	843,296,101	12,109,152,669	(28,900,516,955)
법인세비용	1,192,788,679	196,893,604	613,116,739
연결당기순이익	(349,492,578)	11,912,259,065	(28,287,400,216)
기타포괄손익	7,073,669,998	632,914,902	(3,623,547,123)
후속재분류 불가능	7,073,669,998	632,914,902	(3,623,547,123)
기타포괄손익-매도가능증권평가	7,073,669,998	632,914,902	(3,623,547,123)
총포괄손익	6,724,177,420	12,545,173,967	(31,910,947,339)
주당이익			
계속영업보통기본주당순이익 (단위 : 원)	(3.4)	111.3	(291.2)
계속영업보통희석주당순이익 (단위 : 원)	(3.4)	85	(291.2)

### 자본변동표

제 66 기 2020.01.01 부터 2020.12.31 까지

제 65 기 2019.01.01 부터 2019.12.31 까지

제 64 기 2018.01.01 부터 2018.12.31 까지

(단위 : 원)

	자본				
	자본금	주식발행초과금	기타자본	이익잉여금	자본 합계
2018.01.01 (기초자본)	49,689,816,000	44,575,458,582	10,887,726,624	14,958,285,948	120,111,287,154
1109호 효과			4,750,104,219	(196,044,490)	4,554,059,729
연결당기순이익				(28,287,400,216)	(28,287,400,216)
기타포괄손익공정가치측정금융자산평가			(3,623,547,123)		(3,623,547,123)
주식보상비용			99,193,332		99,193,332
현금배당				2,717,210,315	2,717,210,315
전환상환우선주의 전환	3,118,693,500	4,710,456,741			7,829,150,241
전환사채의 상환			(4,140,959,931)		(4,140,959,931)
2018.12.31 (기말자본)	52,808,509,500	49,285,915,323	7,972,517,121	(16,242,369,073)	93,824,572,871
2019.01.01 (기초자본)	52,808,509,500	49,285,915,323	7,972,517,121	(16,242,369,073)	93,824,572,871
1109호 효과				(10,420,330)	(10,420,330)
연결당기순이익				11,912,259,065	11,912,259,065
기타포괄손익공정가치측정금융자산평가			632,914,902		632,914,902
주식보상비용			99,193,332		99,193,332
현금배당					

전환상환우선주의 전환	679,744,000	1,296,017,013			1,975,761,013
전환사채의 상환					
2019.12.31 (기말자본)	53,488,253,500	50,581,932,336	8,704,625,355	(4,340,530,338)	108,434,280,853
2020.01.01 (기초자본)	53,488,253,500	50,581,932,336	8,704,625,355	(4,340,530,338)	108,434,280,853
1109호 효과					
연결당기순이익				(349,492,578)	(349,492,578)
기타포괄손익공정가치측정금융자산평가			7,073,669,998		7,073,669,998
주식보상비용			16,532,226		16,532,226
현금배당					
전환상환우선주의 전환	1,109,541,500	3,075,128,737			4,184,670,237
전환사채의 상환					
2020.12.31 (기말자본)	54,597,795,000	53,657,061,073	15,794,827,579	(4,690,022,916)	119,359,660,736

### 현금흐름표

제 66 기 2020.01.01 부터 2020.12.31 까지  
제 65 기 2019.01.01 부터 2019.12.31 까지  
제 64 기 2018.01.01 부터 2018.12.31 까지

(단위 : 원)

	제 66 기	제 65 기	제 64 기
영업활동으로 인한 현금흐름	15,880,146,263	(15,607,032,417)	6,894,124,998
영업에서 창출된 현금흐름	17,834,487,124	(15,135,958,864)	9,668,010,534
당기순이익(손실)	(349,492,578)	11,912,259,065	(28,287,400,216)
수익 · 비용의 조정	16,623,129,387	1,298,264,890	39,160,153,222
영업활동으로인한 자산 · 부채의 변동	1,560,850,315	(28,346,482,819)	(1,204,742,472)
법인세납부	(1,954,340,861)	(471,073,553)	(2,773,885,536)
투자활동으로 인한 현금흐름	8,883,248,481	(10,217,520,832)	(5,325,755,226)
이자수취	2,287,742,346	1,711,020,434	1,359,604,192
배당금의 수령	585,786,212	2,439,409,160	4,112,319,120
단기대여금의 회수	33,350,197,300	3,687,857,145	1,710,238,094
장기예치금의 회수	143,464,968		
당기손익공정가치금융자산의 처분		814,463,856	442,034,048
유형자산의 처분	75,000,000		4,230,909,091
투자부동산의 처분			9,930,000,000
무형자산의 처분	382,416,546	28,000,000	
보증금의 회수		4,250,000	
선수금의 수령	1,150,132,696	3,900,075,294	10,000,000,000
단기대여금의 대여	(24,291,520,100)	(500,000,000)	(5,800,000,000)
장기예치금의 예치	(234,900,601)	(283,062,596)	(249,846,873)
당기손익공정가치금융자산의 취득	(5,562,935,555)	(443,234,726)	(10,500,000,000)
기타포괄손익공정가치금융자산의 취득	(6,618,976,614)	(1,000,000,000)	(5,000,000,000)
상각후원가측정금융자산의 취득		(9,990,000,000)	
관계기업투자주식의 취득		(999,234,333)	(68,000,000)

종속기업 투자주식의 취득	(20,822,000,000)	(6,094,459,625)	(8,743,480,000)
투자부동산의 취득	(2,893,183,558)		(2,160,000)
유형자산의 취득	(3,845,028,023)	(8,565,687,121)	(6,300,236,898)
무형자산의 취득	(315,524,000)	(448,072,000)	(142,886,000)
보증금의 예치			(304,250,000)
종속기업투자주식의 처분(투자)	10,542,378,723	5,521,153,680	
관계기업투자주식의 처분	24,810,198,141		
국고보조금의 수령	140,000,000		
재무활동현금흐름	18,528,341,798	8,055,162,758	15,281,826,165
단기차입금의 차입	21,015,939,258	10,177,136,141	80,289,900,916
회사채의 발행	23,000,000,000	7,000,000,000	25,000,000,000
장기차입금의 차입	12,000,000,000	4,000,000,000	10,500,000,000
임대보증금의 수령			1,033,850,000
종속기업투자주식의 처분			5,000,007,840
종속기업 배당금의 수령	58,889,000		
이자의 지급	(4,184,918,365)	(4,186,528,429)	(4,460,228,136)
단기차입금의 상환	(27,670,760,342)	(2,853,869,527)	(69,272,157,093)
유동성장기부채의 상환	(4,833,333,312)	(4,924,999,972)	(2,987,499,981)
회사채의 상환			(25,620,924,460)
리스부채의 상환	(790,342,113)	(861,288,435)	(1,471,110,000)
임대보증금의 반환		(5,000,000)	
회사채발행비 지급	(67,132,328)	(287,120,000)	
배당금의 지급			(2,717,216,155)
주식발행비의 지급		(3,167,020)	(12,796,766)
종속기업투자주식의 취득			
환율변동효과 반영 전 현금 및 현금성자산의 증가(감소)	43,291,736,542	(17,769,390,491)	16,850,195,937
현금 및 현금성자산에 대한 환율변동효과	14,243,590		
현금의 증가	43,305,980,132	(17,769,390,491)	16,850,195,937
기초의 현금	5,053,568,098	22,822,958,589	5,972,762,652
기말의 현금	48,359,548,230	5,053,568,098	22,822,958,589

### 이익잉여금처분계산서

제 66 기 2020.01.01 부터 2020.12.31 까지

제 65 기 2019.01.01 부터 2019.12.31 까지

(단위 : 원)

과 목	제 66(당) 기		제 65(전) 기	
		처분예정일: 2021년 3월 29일		처분확정일: 2020년 3월 25일
1.미처리결손금		(7,498,201,439)		(6,156,667,603)
1.전기이월이익잉여금(미처리결손금)	(6,156,667,603)		(18,516,309,627)	
2.당기순이익(손실)(*)	(349,492,578)		11,912,259,065	
3.조정(*)	(992,041,258)		447,382,959	

II.결손금처리액		-		-
III.차기이월미처리결손금		(7,498,201,439)		(6,156,667,603)

## 5. 재무제표 주석

### 주석

제 66 기 2020년 1월 1일부터 2020년 12월 31일까지

제 65 기 2019년 1월 1일부터 2019년 12월 31일까지

주식회사 대유에이텍

#### 1. 회사의 개요

주식회사 대유에이텍(이하 "당사")는 1960년에 설립되어 1977년 2월 주식을 증권거래소에상장한 회사로 자동차부속품 제조판매등을 영위하고 있으며, 광주광역시 광산구 소촌로 123번길 40-11번지에 본점을 두고 광주광역시, 경기도 성남시 등에 사업장 두고 있습니다. 당사는 2010년 5월 19일 이사 회결의 및 2010년 7월 1일 임시주주총회를 통해 2010년 7월 1일자로 당사의 상호를 (주)대유디엠씨에서 (주)대유에이텍으로 변경하였습니다. 한편 당사는 2015년 8월 3일 물적분할 방식에 의해 알루미늄 휠 제조 및 판매부문을 분할신설회사인 (주)대유합금으로 포괄이전하였습니다.

수차례의 유·무상증자 등을 통하여 당기말 현재 당사의 자본금은 보통주 53,458백만원, 우선주 1,140백만원이며, 당기말 현재 주요 주주현황은 다음과 같습니다.

주주명	소유주식수(주)		지분율(%)	
	보통주	우선주(*)	보통주	우선주(*)
(주)대유홀딩스	34,380,939	2,219,083	32.16%	97.35%
(주)대유플러스	4,455,832	-	4.17%	-%
(주)대유에이피	1,995,057	-	1.87%	-%
(주)위니아에이드	1,010,606	-	0.95%	-%
(주)위니아딤채	893,560	-	0.84%	-%
자기주식	77	-	0.00%	-%
박영우	14,469,445	-	13.53%	-%
박은희	436,094	-	0.41%	-%
박은진	1,485,322	-	1.39%	-%
기타주주	47,789,055	60,520	44.70%	2.65%
합 계	106,915,987	2,279,603	100.00%	100.00%

(\*) 의결권 없는 누적적, 참가적 전환상환우선주입니다.



## 2. 중요한 회계정책

### 2.1 재무제표 작성기준

당사의 재무제표는 한국채택국제회계기준에 따라 작성되었습니다.

재무제표 작성에 적용된 중요한 회계정책은 아래 기술되어 있으며, 당기 재무제표의 작성에 적용된 중요한 회계정책은 아래에서 설명하는 기준서나 해석서의 도입과 관련된 영향을 제외하고는 전기 재무제표 작성시 채택한 회계정책과 동일합니다.

### 2.2 회사가 신규로 채택한 기준서

회사는 2020년 1월 1일로 개시하는 회계기간부터 다음의 개정 기준서를 신규로 적용하였습니다.

(1) 기업회계기준서 제1001호 '재무제표 표시', 제1008호 '회계정책, 회계추정의 변경 및 오류' 개정 - 중요성의 정의

'중요성의 정의'를 명확히 하고 기준서 제1001호와 제1008호를 명확해진 정의에 따라 개정하였습니다. 중요성 판단 시 중요한 정보의 누락이나 왜곡표시뿐만 아니라 중요하지 않은 정보로 인한 영향과 당사가 공시할 정보를 결정할 때 정보이용자의 특성을 고려하도록 하였습니다. 해당 기준서의 개정이 재무제표에 미치는 중요한 영향은 없습니다.

(2) 기업회계기준서 제1103호 '사업결합' 개정 - 사업의 정의

개정된 사업의 정의에서는, 취득한 활동과 자산의 집합을 사업으로 판단하기 위해서는 산출물의 창출에 함께 유의적으로 기여할 수 있는 능력을 가진 투입물과 실질적인과정을 반드시 포함하도록 하였고 원가 감소에 따른 경제적 효익은 제외하였습니다. 이와 함께 취득한 총자산의 대부분의 공정가치가 식별가능한 단일 자산 또는 자산집합에 집중되어 있는 경우, 취득한 활동과 자산의 집합은 사업이 아닌, 자산 또는 자산의 집합으로 결정할 수 있는 선택적 집중테스트가 추가되었습니다. 해당 기준서의 개정이 재무제표에 미치는 중요한 영향은 없습니다.

(3) 기업회계기준서 제1109호 '금융상품', 제1039호 '금융상품: 인식과 측정', 제1107호 '금융상품: 공시' 개정 - 이자율지표 개혁

개정 기준서에서는 이자율지표 개혁 움직임으로 인한 불확실성이 존재하는 동안 위험회피회계 적용과 관련하여 미래 전망 분석 시 예외규정을 적용토록 하고 있습니다. 예외규정에서는 기존 이자율지표를 준거로 하는 예상현금흐름의 발생가능성이 매우 높은지, 위험회피대상항목과 위험회피수단 사이의 경제적 관계가 있는지, 양자간에 높은 위험회피효과가 있는지를 평가할 때, 위험회피대상항목과 위험회피수단이 준거로 하고 있는 이자율지표는 이자율지표 개혁의 영향으로 바뀌지 않는다고 가정합니다. 해당 기준서의 개정이 재무제표에 미치는 중요한 영향은 없습니다.

(4) 기업회계기준서 제1116호'리스' 개정- 코로나19 (Covid-19) 관련 임차료 면제·할인·유예에 대한 실무적 간편법

실무적 간편법으로, 리스이용자는 코로나19의 직접적인 결과로 발생한 임차료 할인 등(rent concession)이 리스변경에 해당하는지 평가하지 않을 수 있습니다. 이러한 선택을 한 리스이용자는 임차료 할인 등으로 인한 리스료 변동을 그러한 변동이 리스변경이 아닐 경우에 이 기준서가 규정하는 방식과 일관되게 회계처리하여야 합니다. 동 개정사항은 2020년 6월 1일 이후 시작하는 회계연도부터 적용되며, 조기도입이 가능합니다. 해당 기준서의 개정이 재무제표에 미치는 중요한 영향은 없습니다.

### 2.3 미적용 제·개정 기준서

제정·공표되었으나 2020년 1월 1일 이후 시작하는 회계연도에 시행일이 도래하지 아니한 제·개정 기준서 및 해석서는 다음과 같습니다. 당사는 재무제표 작성시 다음의 제·개정 기준서 및 해석서를 조기적용하지 아니하였습니다.

- 기업회계기준서제1001호 유동부채와 비유동부채의 분류(개정)
- 기업회계기준서 제1103호 '개념체계'에 대한 참조(개정)
- 기업회계기준서 제1016호 '유형자산'(개정)
- 기업회계기준서 제1037호 손실부담계약-계약이행원가(개정)

당사는 상기의 제·개정 기준 적용시 재무제표에 미치는 영향은 유의적이지 않다고 판단하고 있습니다.

## 2.4 종속기업, 관계기업

당사의 재무제표는 한국채택국제회계기준 제1027호 '별도재무제표'에 따른 별도재무제표입니다. 종속기업 및 관계기업 투자는 직접적인 지분투자에 근거하여 원가로 측정하고 있습니다. 또한, 종속기업 및 관계기업으로부터 수취하는 배당금은 배당에 대한 권리가 확정되는 시점에 당기손익으로 인식하고 있습니다.

## 2.5 영업부문

당사의 영업부문은 최고경영의사결정자에게 보고되는 내부 보고자료와 동일한 방식으로 보고하고 있습니다. 최고경영의사결정자는 영업부문에 배부될 자원과 영업부문의 성과를 평가하는데 책임이 있습니다.

## 2.6 외화환산

### (1) 기능통화와 보고통화

당사는 재무제표에 포함되는 항목들에 대하여 영업활동이 이루어지는 주된 경제환경에서의 통화("기능통화")를 이용하여 측정하고 있습니다. 재무제표는 당사의 기능통화인 대한민국의 원화로 표시되고 있습니다.

### (2) 외화거래와 기말잔액의 환산

외화거래는 거래일의 환율 또는 재측정되는 항목인 경우 평가일의 환율을 적용한 기능통화로 환산하고 있으며, 외화거래의 결제나 화폐성 외화자산·부채의 결산기말 환산에서 발생하는 외환차이는 당기손익으로 인식하고 있습니다.

당사의 금융상품에서 발생된 외환환산손익과 외환차손은 포괄손익계산서상 '금융수익(비용)'으로 표시됩니다.

## 2.7 현금 및 현금성자산

현금및현금성자산은 보유중인 현금, 은행예금, 기타 취득 당시 만기일이 3개월 이내에 도래하는 매우 유동적인 단기 투자자산을 포함하고 있습니다. 당좌차월은 재무상태표상 단기차입금 계정에 포함됩니다.

## 2.8 공정가치 측정

당사는 파생상품과 같은 금융상품을 보고기간말 현재의 공정가치로 평가하고 있습니다. 공정가치는 측정일에 시장참여자 사이의 정상거래에서 자산을 매도하면서 수취하거나 부채를 이전하면서 지급하게 될 가격입니다. 공정가치측정은 자산을 매도하거나 부채를 이전하는 거래가 다음 중 어느 하나의 시장에서 이루어지는 것으로 가정하고 있습니다.

- 자산이나 부채의 주된 시장
- 자산이나 부채의 주된 시장이 없는 경우에는 가장 유리한 시장

당사는 주된 (또는 가장 유리한) 시장에 접근할 수 있어야 합니다.

자산이나 부채의 공정가치는 시장참여자가 경제적으로 최선의 행동을 한다는 가정하에 시장참여자가 자산이나 부채의 가격을 결정할 때 사용하는 가정에 근거하여 측정하고 있습니다.

비금융자산의 공정가치를 측정하는 경우에는 시장참여자가 경제적 효익을 창출하기 위하여 그 자산을 최고 최선으로 사용하거나 혹은 최고 최선으로 사용할 다른 시장참여자에게 그 자산을 매도하는 시장참여자의 능력을 고려하고 있습니다.

당사는 상황에 적합하며 관련된 관측가능한 투입변수의 사용을 최대화하고 관측가능하지 않은 투입변수의 사용을 최소화하면서 공정가치를 측정하는 데 충분한 자료가 이용가능한가치평가기법을 사용하고 있습니다.

재무제표에서 공정가치로 측정되거나 공시되는 모든 자산과 부채는 공정가치 측정에 유의적인 가장 낮은 수준의 투입변수에 근거하여 다음과 같은 공정가치 서열체계로 구분됩니다.

- 수준 1 : 동일한 자산이나 부채에 대한 접근가능한 활성시장의 (조정되지 않은) 공시가격
- 수준 2 : 공정가치측정에 유의적인 가장 낮은 수준의 투입변수가 직접적으로 또는 간접적으로 관측 가능한 투입변수를 이용한 공정가치
- 수준 3 : 공정가치측정에 유의적인 가장 낮은 수준의 투입변수가 관측가능하지 않은 투입변수를 이용한 공정가치

재무제표에 반복적으로 공정가치로 측정되는 자산과 부채에 대하여 당사는 매 보고기간 말 공정가치 측정에 유의적인 가장 낮은 수준의 투입변수에 기초한 분류에 대한 재평가를 통해 서열체계의 수준 간의 이동이 있는지 판단합니다.

공정가치 공시 목적상 당사는 성격과 특성 및 위험에 근거하여 자산과 부채의 분류를 결정하고 공정가치 서열체계의 수준을 결정하고 있습니다.

## 2.9 금융상품의 최초인식과 후속측정

금융자산은 거래당사자 어느 한 쪽에게는 금융자산이 생기게 하고 거래상대방에게 금융부채나 지분상품을 생기게 하는 모든 계약입니다.

### (1) 금융자산

#### 1) 최초인식 및 측정

금융자산은 최초인식시점에 후속적으로 상각후원가로 측정되는 금융자산, 기타포괄손익-공정가치측정금융자산, 그리고 당기손익-공정가치측정금융자산으로 분류됩니다.

최초 인식 시점에 금융자산의 분류는 금융자산의 계약상 현금흐름 특성과 금융자산을 관리하기 위한 당사의 사업모형에 따라 달라집니다. 유의적인 금융요소가 포함되지 않거나 실무적 간편법을 적용하는 매출채권을 제외하고는, 당사는 금융자산을 최초에 공정가치로 측정하며, 당기손익-공정가치로 측정하는 금융자산의 경우가 아니라면 거래원가를 가감합니다. 유의적인 금융요소가 포함되지 않거나 실무적 간편법을 적용하지 않은 매출채권은 기업회계기준서 제1115호에 따라 결정된 거래원가로 측정합니다.

금융자산을 상각후원가 또는 기타포괄손익-공정가치로 측정하기 위해서는 현금흐름이 원리금만으로 구성(SPPI)되어야 합니다. 이 평가는 SPPI 테스트라고 하며, 개별 상품 수준에서 수행됩니다.

금융자산의 관리를 위한 당사의 사업모형은 현금흐름을 발생시키기 위해 금융자산을관리하는 방법과 관련됩니다. 사업모형은 현금흐름의 원천이 금융자산의 계약상 현금흐름의 수취인지, 매도인지 또는 둘 다 인지를 결정합니다.

시장의 합의나 규제에 의해 설정된 기간 프레임 내에서 금융자산을 이전하는 것이 요구되는 금융자산의 매입 또는 매도(정형화된 거래)는 거래일에 인식됩니다. 즉, 당사가 금융자산을 매입하거나 매도하기로 약정한 날을 의미합니다.

## 2) 후속측정

후속 측정을 위해 금융자산은 아래 네 가지의 범주로 분류됩니다.

- 상각후원가 측정 금융자산 (채무상품)
- 누적 손익을 당기손익으로 재순환하는 기타포괄손익-공정가치 측정 금융자산 (채무상품)
- 제거시 누적 손익을 당기손익으로 재순환하지 않는 기타포괄손익-공정가치 측정 금융자산(지분상품)
- 당기손익-공정가치 측정 금융자산

#### 상각후원가 측정 금융자산 (채무상품)

당사는 아래 조건을 모두 만족하는 경우에 금융자산을 상각후원가로 측정합니다.

- 계약상 현금흐름을 수취하기 위해 보유하는 것이 목적인 사업모형 하에서 금융자산을 보유하고,
- 금융자산의 계약 조건에 따라 특정일에 원금과 원금잔액에 대한 이자 지급만으로 구성되어 있는 현금흐름이 발생합니다.

상각후원가 측정 금융자산은 후속적으로 유효이자율(EIR)법을 사용하여 측정되며, 손상을 인식합니다. 자산의 제거, 변경 또는 손상에서 발생하는 이익과 손실은 당기손익으로 인식됩니다.

#### 기타포괄손익-공정가치 측정 금융자산 (채무상품)

당사는 아래의 조건을 모두 충족하는 채무상품을 기타포괄손익-공정가치 금융자산으로 측정합니다.

- 계약상 현금흐름의 수취와 금융자산의 매도 둘 다를 통해 목적을 이루는 사업모형 하에서 금융자산을 보유하고,
  - 금융자산의 계약 조건에 따라 특정일에 원리금 지급만으로 구성되어 있는 현금흐름이 발생
- 기타포괄손익-공정가치 측정 채무상품에서, 이자수익, 외화환산손익, 그리고 손상 또는 환입은 상각후원가 측정 금융자산과 동일한 방법으로 계산되어 당기손익으로 인식됩니다. 나머지 공정가치 변동 부분은 기타포괄손익으로 인식됩니다. 금융자산의 제거시, 기타포괄손익으로 인식한 공정가치 누적 변동분은 당기손익으로 재순환됩니다.

#### 기타포괄손익-공정가치 측정 금융자산 (지분상품)

최초 인식 시점에, 당사는 기업회계기준서 제1032호 `금융상품 표시`에서의 지분의 정의를 충족하고 투자 목적으로 보유하고 있지 않은 지분상품을 기타포괄손익-공정가치로 측정하도록 하는 취소 불가능한 선택을 할 수 있습니다.

이러한 금융자산에서 발생하는 손익은 당기손익으로 재순환되지 않습니다. 배당은 당사가 금융자산의 원가 중 일부를 회수하여 이익을 얻는 경우를 제외하고는, 받을 권리가 확정되었을 때 손익계산서에 금융수익으로 인식되며, 기타포괄손익으로 처리됩니다. 기타포괄손익-공정가치 측정 지분상품은 손상을 인식하지 않습니다.

당사는 비상장지분상품에 대해서도 취소불가능한 선택을 할 수 있습니다.

#### 당기손익-공정가치 측정 금융자산

당기손익-공정가치 측정 금융자산은 단기매매항목, 최초 인식 시에 당기손익-공정가치로 측정하도록 지정된 금융자산 또는 공정가치로 측정하도록 요구되는 금융자산을 포함합니다. 단기간 내에 매도하거나 재구매할 목적으로 취득한 금융자산은 단기매매항목으로 분류됩니다. 분리된 내재파생상품을 포함한 파생상품은 효과적인 위험회피수단으로 지정되지 않았다면 단기매매항목으로 분류됩니다. 현금흐름이 원리금 지급만으로 구성되지 않은 금융자산은 사업모형에 관계없이 당기손익-공정가치 측정 금융자산으로 분류 및 측정됩니다. 상기 문단에서 서술된 것과 같이 채무상품이 상각후원가 또는 기타포괄손익-공정가치 측정 금융자산으로 분류됨에도 불구하고 회계 불일치를 제거하거나 유의적으로 감소시킬 수 있다면 채무상품을 당기손익-공정가치로 측정하도록 지정할 수 있습니다.

당기손익-공정가치 측정 금융자산은 재무상태표에 공정가치로 표시되며, 공정가치의 순변동은 손익계산서에서 당기손익으로 인식됩니다.

이 범주는 파생상품과 공정가치의 변동을 기타포괄손익으로 처리하는 취소불가능한 선택을 하지 않은 상장 지분 상품을 포함합니다. 상장 지분 상품에 대한 배당은 권리가 확정된 시점에 당기손익으로 인식합니다.

복합계약에 내재된 파생상품은 경제적인 특성과 위험이 주계약에 밀접하게 관련되지 않고 내재파생상품과 동일한 조건인 별도의 상품이 파생상품의 정의를 충족하며, 복합계약이 당기손익-공정가치로 측정되지 않는다면 주계약으로부터 분리하여 별도의 파생상품으로 회계처리합니다. 내재파생상품은 공정가치로 측정하고 공정가치의 변동을 당기손익으로 인식합니다. 현금흐름을 유의적으로 변경시키는 계약 조건의 변경이 있거나 당기손익-공정가치 측정 범주에 해당하지 않게 되는 경우에만 재평가가 발생합니다.

주계약이 금융자산인 복합계약에서 내재파생상품은 분리하여 회계처리하지 않습니다. 주계약인 금융자산과 내재파생상품은 상품 전체를 당기손익-공정가치 측정 금융자산으로 분류합니다.

### 3) 제거

금융자산 (또는, 금융자산의 일부 또는 비슷한 금융자산의 집합의 일부)는 다음과 같은 상황에서 우선적으로 제거됩니다.

- 금융자산의 현금흐름을 수취할 권리가 소멸되거나
- 당사가 금융자산의 현금흐름을 수취할 권리를 양도하거나 양도(pass-through) 계약에 따라 수취한 현금흐름 전체를 중요한 지체 없이 제3자에게 지급할 의무가 있다. 이 경우에 당사는 금융자산의 보유에 따른 위험과 보상의 대부분을 이전하거나 금융자산의 보유에 따른 위험과 보상의 대부분을 이전하지도 보유하지도 않으나 자산에 대한 통제를 이전

당사가 금융자산의 현금흐름을 수취할 권리를 이전하거나 양도(pass-through) 계약을 체결할 때, 자산을 소유함에 따른 위험과 보상을 유지하는지를 평가합니다. 당사가 금융자산의 위험과 보상의 대부분을 보유하지도 이전하지도 않았다면, 해당 금융자산에 지속적으로 관여하는 정도까지 그 금융자산을 계속 인식합니다. 이 경우에, 당사는 관련된 부채를 인식합니다. 양도된 자산과 관련된 부채는 당사가 보유한 권리와 의무를 반영하여 측정합니다.

보증을 제공하는 형태인 지속적 관여는, 양도된 자산의 장부금액과 수취한 대가 중 상환을 요구받을 수 있는 최대 금액 중 낮은 금액으로 측정됩니다.



#### 4) 금융자산의 손상

금융자산의 손상과 관련된 자세한 공시 사항은 아래 주석에 제공됩니다.

- 유의적인 가정에 대한 공시
- 기타포괄손익-공정가치로 측정되는 채무상품
- 계약자산을 포함한 매출채권

매출채권과 계약자산에 대하여, 당사는 기대신용손실 계산에 간편법을 적용할 수 있습니다. 따라서, 당사는 신용위험의 변동을 추적하지 않는 대신에, 각 결산일에 전체기간 기대신용손실에 해당하는 금액으로 손실충당금을 인식합니다. 당사는 특정 채무자에 대한 미래전망정보와 경제적 환경을 반영하여 조정된 과거 신용손실 경험에 근거하여 충당금 설정률표를 설정합니다.

#### (2) 금융부채

##### 1) 최초인식 및 측정

금융부채는 최초 인식 시점에 당기손익-공정가치 측정 금융부채, 대출과 차입, 미지급금 또는 효과적인 위험회피 수단으로 지정된 파생상품으로 적절하게 분류됩니다.

모든 금융부채는 최초에 공정가치로 인식되고, 대여금, 차입금 및 미지급금의 경우에는 직접 관련된 거래원가를 차감합니다.

당사의 금융부채는 매입부채와 기타 미지급금, 당좌차월을 포함한 대여 및 차입과 전환사채, 파생상품부채를 포함합니다.

## 2) 후속측정

금융부채의 후속측정은 금융부채의 분류에 따라 상이합니다.

### 당기손익-공정가치 측정 금융부채

당기손익-공정가치 측정 금융부채는 단기매매금융부채와 최초 인식 시점에 당기손익-공정가치로 측정하도록 지정된 금융부채를 포함합니다.

금융부채가 단기간 내에 재매입되는 경우에는 단기매매항목으로 분류됩니다. 이 범주는 또한 기업회계기준서 제1109호에서 정의된 위험회피관계에 있는 위험회피수단으로 지정되지 않은 파생상품을 포함합니다. 또한 분리된 내재파생상품은 위험회피에 효과적인 수단으로 지정되지 않았다면 단기매매항목으로 분류됩니다.

단기매매항목인 금융부채에서 발생하는 손익은 당기손익으로 인식됩니다.

당기손익-공정가치 항목으로 지정된 금융부채는 기업회계기준서 제1109호의 기준을 충족하는 경우에 최초 인식 시점에만 지정됩니다.

### 대여금 및 차입금

최초 인식 이후에, 이자부 대여금과 차입금은 후속적으로 유효이자율법을 사용하여 상각후원가로 측정됩니다. 부채가 제거되거나 유효이자율 상각 절차에 따라 발생하는 손익은 당기손익으로 인식됩니다. 상각후원가는 유효이자율의 필수적인 부분인 수수료나 원가에 대한 할인이나 할증액을 고려하여 계산됩니다.

## 3) 제거

금융부채는 지급 의무의 이행, 취소, 또는 만료된 경우에 제거됩니다. 기존 금융부채가 대여자는 동일하지만 조건이 실질적으로 다른 금융부채에 의해 교환되거나, 기존 부채의 조건이 실질적으로 변경된 경우에, 이러한 교환이나 변경은 최초의 부채를 제거하고 새로운 부채를 인식하게 합니다. 각 장부금액의 차이는 당기손익으로 인식합니다.

#### 4) 상계

인식한 자산과 부채에 대해 법적으로 집행가능한 상계권리를 현재 보유하고 있고 순액으로 결제하거나, 자산을 회수하는 동시에 부채를 결제할 의도를 가지고 있는 경우에는 금융자산과 금융부채를 상계하고 재무상태표에 순액으로 표시하고 있습니다.

##### 2.10 매출채권

매출채권은 정상적인 영업과정에서 판매된 상품 및 제공된 용역과 관련하여 고객으로부터수취할 금액입니다. 매출채권의 회수가 1년 이내인 경우 유동자산으로 분류하고, 그렇지 않은 경우 비유동자산으로 분류합니다. 비유동자산으로 분류된 장기성매출채권은 유효이자율을 사용하여 현재가치로 평가하고 있습니다. 매출채권은 최초에 공정가치로 인식하며후속적으로 대손충당금을 차감한 금액으로 측정하고 있습니다. 한편, 당사는 매출채권에 대한 통제 또는 계속적인 관여를 할 수 없게 되는 시점에서 매출채권을 매각한 것으로 회계처리하고 있습니다.

##### 2.11 재고자산

재고자산은 원가와 순실현가능가치 중 작은 금액으로 표시하고 있습니다. 원가는 개별법을 적용하는 미착품을 제외하고는 총평균법에 따라 결정하고 있습니다. 제품과 재공품의 원가는 원재료비, 직접노무비 및 기타 직접원가와 정상조업도에 근거한 관련 제조간접비로 이루어지며, 유희생산설비원가나 폐기비용은 제외하고 있습니다.

순실현가능가치는 정상적인 영업과정에서의 추정 판매가격에서 적용 가능한 변동판매비용을 차감한 금액입니다. 당사는 주기적으로 재고자산의 순실현가치에 중요한 변동을 발생시킬 가능성이 있는 미래의 제품수요 등을 검토하여 과잉, 진부화 및 시장가치의 하락 등으로 평가손실이 발생한 경우 재고자산의 차감계정(재고자산평가충당금)으로 표시하고매출원가에 가산하여 처리하고 있으며, 순실현가치가 회복된 경우에는 최초의 장부가액을초과하지 않는 범위 내에서 평가손실을 환입하여 매출원가에서 차감하고 있습니다.

## 2.12 유형자산

유형자산은 자산으로부터 발생하는 미래 경제적효익이 당사에 유입될 가능성이 높으며, 자산의 원가를 신뢰성있게 측정할 수 있을 때 인식하며, 최초 인식후 원가에서 감가상각누계액과 손상차손누계액을 차감한 금액을 장부금액으로 표시하고 있습니다. 원가에는 당사의 경영진이 의도하는 방식으로 자산을 가동하는데 필요한 장소와 상태에 이르게 하는데 직접적으로 관련되는 금액과 자산을 해체하거나 제거 및 복구하는데 소요될 것으로 추정되는 금액을 포함하고 있습니다.

한편, 후속원가는 유형자산의 인식기준을 충족하는 경우에 한하여 자산의 장부금액에 포함하거나, 적절한 경우 별도의 자산으로 인식하고 있으며, 대체되는 부분의 장부금액은 제거하고 있습니다. 당사는 토지를 제외한 유형자산에 대해 취득원가에서 당사가 추정한 다음의 추정내용연수에 따라 정액법에 의하여 상각됩니다.

과 목	추정내용연수
건 물	40~50년
구 축 물	40년
기 계 장 치	10년
공기구 비품 외	5~10년

한편 당사는 매 보고기간말에 유형자산의 상각방법, 잔존가치, 경제적 내용연수를 검토하고 추정치의 변경이 필요한 경우 회계추정의 변경으로 회계처리하고 있으며, 자산의 장부금액이 추정 회수가능액을 초과하는 경우 자산의 장부금액을 회수가능액으로 즉시 감소시키고 있습니다. 자산의 처분손익은 처분대가와 자산의 장부금액의 차이로 결정되며, 포괄손익계산서의 기타수익·비용으로 표시하고 있습니다.

## 2.13 투자부동산

임대수익이나 투자차익을 목적으로 보유하고 있는 부동산은 투자부동산으로 분류하고 있습니다. 또한 미래에 투자부동산으로 사용하기 위하여 건설 또는 개발중인 부동산도 투자부동산으로 분류됩니다. 투자부동산은 취득시 발생한 거래원가를 포함하여 최초 인식시점에 원가로 측정하며, 최초 인식 후에 원가에서 감가상각누계액과 손상차손누계액을 차감한 금액을 장부금액으로 표시하고 있습니다.

후속원가는 자산으로부터 발생하는 미래 경제적 효익이 유입될 가능성이 높으며, 그 원가를 신뢰성 있게 측정할 수 있는 경우에 한하여 자산의 장부금액에 포함하거나 적절한 경우별도의 자산으로 인식하고 있으며, 후속지출에 의해 대체된 부분의 장부금액은 제거하고 있습니다. 한편, 일상적인 수선·유지와 관련하여 발생하는 원가는 발생시점에 당기손익으로 인식하고 있습니다.

투자부동산 중 토지에 대해서는 감가상각을 하지 않으며, 토지를 제외한 투자부동산은 경제적 내용연수에 따라 30-50년을 적용하여 정액법으로 상각하고 있습니다. 투자부동산의 감가상각방법, 잔존가치 및 내용연수는 매 회계연도 말에 재검토하고 이를 변경하는 것이 적절하다고 판단되는 경우 회계추정의 변경으로 회계처리하고 있습니다. 투자부동산의 처분손익은 처분대가와 자산의 장부금액의 차이로 결정되며, 손익계산서의 '기타수익(비용)'으로 표시하고 있습니다.

주석 16 에서 공시된 투자부동산의 공정가치는 보고기간 말 현재의 시장상황을 반영하고 있으며, 필요한 경우 평가대상 자산의 특성, 상태, 위치를 반영하여 조정됩니다. 공인된 전문자격을 갖추고 있으며 평가 대상 투자부동산의 소재 지역에서 최근에 유사한 부동산을 평가한 경험이 있는 독립된 평가인이 공정가치평가를 수행하며, 이러한 평가금액에 근거하여 재무보고 목적의 공정가치가 결정됩니다.

## 2.14 무형자산

### (1) 영업권

영업권은 사업결합으로 인해 취득하는 순식별가능자산에 대한 당사의 지분에 해당하는 공정가치를 초과하여 지급한 대가에 해당하며 무형자산으로 계상하고 있습니다. 영업권은 상각하지 않으나 매년 손상검사를 하고 원가에서 손상차손누계액을 차감한 가액으로 표시하고 있습니다. 한편 종속회사, 관계회사 및 조인트벤처의 지분 취득과 관련한 영업권은 종속회사, 관계회사 및 조인트벤처 투자에 포함되어 있습니다.

### (2) 개발비

당사는 신제품, 신기술 등의 개발 비용 중 개별적으로 식별이 가능하고 미래의 경제적 효익이 유입될 가능성이 높은 비용은 개발비로 계상하고 관련 제품 등의 판매 또는 사용이 가능한 시점부터 상각하고 있습니다.

### (3) 비한정내용연수를 갖는 무형자산

회원권이나 전신전화가입권 등 자산을 이용할 수 있을 것으로 기대되는 기간에 대하여 예측가능한 제한이 없는 것으로 판단되는 자산은 내용연수가 비한정인 것으로 평가하여 상각하고 있지 않습니다.

### (4) 기타의 무형자산

무형자산은 당해 자산의 제작원가 또는 매입가액에 취득부대비용을 가산한 가액으로 계상하며, 당해 자산의 사용 가능한 시점부터 잔존가액을 영으로 하여 객관적이고 합리적인 내용연수에 따라 정액법에 의해 계상된 상각액을 직접 차감한 잔액으로 평가하고 있습니다. 자산의 진부화 및 시장가치의 급격한 하락 등으로 인하여 무형자산의 회수가능가액이 장부가액에 중요하게 미달하게 되는 경우에는 장부가액을 회수가능가액으로 조정하고 그 차액을 손상차손으로 처리하고 있습니다.

## 2.15 차입금

차입금은 최초에 거래비용을 차감한 순공정가액으로 인식하며, 후속적으로 상각후원가로 표시하고 있습니다. 거래비용 차감 후 수취한 금액과 상환금액의 차이는 유효이자율법으로 상각하여 차입기간 동안 손익계산서에 인식하고 있습니다.

또한, 보고기간종료일 이후 12개월 이상 결제를 이연할 수 있는 무조건적인 권리가 있는 경우 비유동부채로 분류하며, 그렇지 않는 경우 유동부채로 분류하고 있습니다.

## 2.16 전환상환우선주

당사는 전환상환우선주에 대하여 부채요소와 보유자가 지분상품으로 전환을 청구할 수 있는 전환권의 요소로 분리합니다. 전환권은 발행시점에 전환가격과 보유자의 권리행사에 따라 발행할 주식수가 모두 확정되어 자본의 정의를 충족할 경우에는 지분상품으로 분류하여 기타자본으로 인식하고, 그 외의 경우에는 파생상품부채로 인식합니다.

내재파생상품인 전환권은 동일한 파생상품에 대한 시장가격 또는 합리적인 평가모형에 따라 산출된 공정가치를 이용하여 공정가치로 인식하고, 후속기간의 공정가치 변동은 당기손익으로 인식합니다. 부채요소는 최초 인식 시 전체 전환상환우선주의 공정가치에서 전환권의 공정가치를 차감하여 인식하고, 전환으로 인한 소멸 또는 만기까지 유효이자율법을 적용하여 상각후원가로 측정하고 있습니다. 최초 인식시점의 전환권 공정가치를 별도로 신뢰성 있게 측정할 수 없는 경우, 최초 인식 시의 전환상환우선주의 공정가치와 사채의 공정가치의 차이 금액을 전환권의 공정가치로 결정합니다.

한편, 계약 조건에 따라 후속기간 중 전환권 행사로 발행될 주식수가 고정되고 상환권이 소멸하는 경우 전환상환우선주는 자본으로 재분류됩니다.

## 2.17 퇴직급여채무

당사는 모든 사업부에 대해 확정기여형퇴직금제도를 도입하여 운영하고 있습니다. 확정기여형퇴직금제도는 당사가 고정된 금액의 기여금을 별도 기금에 지급하는 퇴직금제도입니다. 해당 기금이 현재나 과거 기간의 종업원 용역과 관련하여 지급하여야 할 급여 전액을 지급하기에 충분한 자산을 보유하지 못하는 경우에도 당사는 추가적인 기여금을 납부할 법적 의무나 의제의무를 부담하지 않습니다.

확정기여제도와 관련하여 당사는 상장되거나 비상장으로 관리되고 있는 연금보험제도에 의무적으로나 계약에 의해 또는 자발적으로 기여금을 지급하고 있습니다. 기여금이 지급된 이후에 당사는 더 이상의 미래 의무를 부담하지 않습니다. 기여금은 그 지급기일에 종업원급여비용으로 인식됩니다. 선급기여금은 초과 기여금으로 인해 미래 지급액이 감소하거나 현금이 환급되는 만큼을 자산으로 인식하고 있습니다.

## 2.18 총당부채 및 우발부채

과거사건의 결과로 존재하는 현재의 법적의무 또는 의제의무 이행을 위하여 경제적효익을 갖는 자원이 유출될 가능성이 높으며 그 의무의 이행에 소요되는 금액의 신뢰성 있는 추정이 가능한 경우 총당부채를 인식하고 있습니다. 총당부채로 인식하는 금액은 관련된 사건과 상황에 대한 불가피한 위험과 불확실성을 고려하여 현재의무를 보고기간말에 이행하기 위하여 소요되는 지출에 대한 최선의 추정치입니다. 화폐의 시간가치 효과가 중요한 경우 총당부채는 의무를 이행하기 위하여 예상되는 지출액의 현재가치로 평가하고 있습니다. 또한 과거사건은 발생하였으나 불확실한 미래사건의 발생여부에 의해서 존재여부가 확인되는 잠재적인 의무가 있는 경우 또는 과거사건이나 거래의 결과 현재 의무가 존재하나 자원이 유출될 가능성이 매우 높지 않거나 당해 의무를 이행하여야 할 금액을 신뢰성 있게 추정할 수 없는 경우 우발부채로 주석기재하고 있습니다.

## 2.19 파생상품

파생상품은 파생상품 계약 체결 시점에 공정가치로 최초 인식되며 이후 공정가치로 재측정됩니다. 위험회피회계의 적용 요건을 충족하지 않는 파생상품의 공정가치변동은 거래 성격에 따라 “기타수익(비용)” 또는 “금융수익(비용)”으로 손익계산서에 인식됩니다.



## 2.20 수익인식

기업회계기준서 제1115호는 기업회계기준서 제1011호 '건설계약', 기업회계기준서 제1018호 '수익' 및 관련 해석서를 대체하며, 제한된 예외사항들과 함께 고객과의 계약에서 발생하는 모든 수익에 대하여 적용됩니다. 기업회계기준서 제1115호는 고객과의 계약에서 생기는 수익의 회계처리를 위해 5단계법을 확립하였으며, 재화나 용역의 이전의 대가로 받을 권리를 갖게 될 것으로 예상하는 대가를 반영한 금액을 수익으로 인식하도록 요구합니다.

기업회계기준서 제1115호는 기업이 고객과의 계약에 5단계법을 적용할 때 관련된 모든 사실과 정황을 고려하여 판단할 것을 요구합니다. 또한 계약을 체결하기 위해 들인 원가와 계약을 이행할 때 드는 원가에 대한 회계처리를 구체적으로 명시하였으며, 보다 확대된 공시사항을 요구합니다.

## 2.21 법인세비용

법인세비용은 당기법인세와 이연법인세로 구성됩니다. 법인세는 기타포괄손익이나 자본에 직접 인식된 항목과 관련된 금액을 제외하고는 당기손익으로 인식합니다. 기타포괄손익이나 자본의 특정 항목과 관련된 경우에는 해당 법인세를 각각 기타포괄손익이나 자본에서 직접 부가하거나 차감하여 인식합니다. 당기법인세비용은 당사가 영업을 영위하고 과세대상수익을 창출하는 국가에서 보고기간말 현재 제정되었거나 실질적으로 제정될 세법에 기초하여 계산됩니다. 경영진은 적용 가능한 세법 규정이 해석에 의존하는 경우 당사가 세무 보고를 위해 취한 입장을 주기적으로 평가하고 과세당국에 지급할 것으로 예상되는 금액은 총당부채로 계상하고 있습니다.

이연법인세는 자산과 부채의 장부금액과 세무기준액의 차이로 정의되는 일시적차이에 대하여 장부금액을 회수하거나 결제할 때의 예상 법인세효과로 인식하고 있습니다. 다만, 사업결합 이외의 거래에서 자산, 부채를 최초로 인식할 때 발생하는 이연법인세자산과 부채는 그 거래가 회계이익이나 과세소득에 영향을 미치지 않는다면 인식하지 아니하고 있습니다. 이연법인세는 관련 이연법인세자산이 실현되고 이연법인세부채가 결제될 때 적용될 것으로 예상되는 보고기간말에 제정되었거나 실질적으로 제정될 세율과 세법을 적용하여 결정하고 있습니다. 이연법인세자산은 차감할 일시적차이가 사용될 수 있는 미래 과세소득의 발생가능성이 높은 경우에 인식하고 있습니다.

종속기업 및 관계기업에 대한 투자자산과 조인트벤처 투자지분과 관련된 가산할 일시적차이에 대하여 당사가 소멸시점을 통제할 수 있고 예측가능한 미래에 일시적차이가 소멸하지 않을 가능성이 높은 경우를 제외하고 이연법인세부채를 인식하고 있습니다. 또한 이들 자산으로부터 발생하는 차감할 일시적차이에 대하여 일시적차이가 예측가능한 미래에 소멸할 가능성이 높고 일시적차이가 사용될 수 있는 과세소득이 발생할 가능성이 높은 경우에만 이연법인세자산을 인식하고 있습니다.

이연법인세자산과 부채는 당기법인세자산과 당기법인세부채를 상계할 수 있는 법적으로 집행가능한 권리를 가지고 있고, 이연법인세자산과 부채가 동일한 과세당국에 의해서 부과되는 법인세와 관련이 있거나 과세대상기업은 다르지만, 당기법인세 부채와 자산을 순액으로 결제할 의도가 있거나, 유의적인 금액의 이연법인세 부채가 결제되거나 이연법인세 자산이 회수될 미래의 각 회계기간마다 자산을 실현하는 동시에 부채를 결제할 의도가 있는 경우에 상계합니다.

## 2.22 주당순손익

기본주당이익은 주주에게 귀속되는 손익계산서상 당기순이익을 보고기간 동안의 당사의 가중평균 유통보통주식수로 나누어 산정한 것입니다. 희석주당이익은 주주에게 귀속되는 손익계산서상 당기순이익을 보고기간 동안의 당사의 가중평균 유통보통주식수와 가중평균 잠재적 희석증권주식수로 나누어 산정한 것입니다. 잠재적 희석증권은 희석효과가 발생하는 경우에만 희석주당이익의 계산에 반영됩니다.

## 2.23 주식기준보상

당사는 주식결제형 주식기준보상거래에 대하여 제공받는 재화나 용역의 공정가치나 부여한 지분상품의 공정가치에 기초한 금액을 가득기간동안 정액법으로 안분하여 보상원가와 기타자본계정으로 처리하고 있습니다. 현금결제형 주식기준보상거래에 대해서는 제공받는 재화나 용역과 그 대가로 부담하는 부채의 공정가치로 측정하며 매결산기마다 부채의 공정가치를 재측정하여 보상원가에 반영하고 있습니다. 또한, 거래 상대방이 현금결제 방식이나 주식결제 방식을 선택할 수 있는 선택형 주식기준보상거래에 대해서는 거래의 실질에 따라 회계처리하고 있습니다.

## 2.24 정부보조금

정부보조금은 보조금의 수취와 정부보조금에 부가된 조건의 준수에 대한 합리적인 확신이있을 때 공정가치로 인식됩니다. 수익과 관련된 정부보조금은 이연하여 정부보조금의 교부 목적과 관련된 원가와 대응될 수 있는 기간에 손익계산서에 인식하고 있습니다.

자산의 취득과 관련된 정부보조금은 자산의 장부금액을 결정할 때 차감하여 표시하고 있으며, 관련 자산의 내용연수에 걸쳐 감가상각비를 감소시키는 방식으로 회계처리하고 있습니다.

## 2.25 재무제표의 승인

당사의 재무제표는 2021년 3월 12일 이사회에서 사실상 확정되었으며, 2021년 3월 29일 정기주주총회에서 수정승인될 수 있습니다.

## 2.26. 전기재무제표 및 주식 계정재분류 및 표시변경

당사는 당기 재무제표와의 비교를 용이하게 하기 위하여 비교공시된 전기 재무제표 및 주식의 계정과목 일부를 당기 재무제표에 따라 표시하였으며 이로인해 전기의 보고된 순이익과 자본총계에 영향을 미치지 아니합니다.

## 3. 중요한 회계추정 및 가정

재무제표 작성에는 미래에 대한 가정 및 추정이 요구되며 경영진은 당사의 회계정책을 적용하기 위해 판단이 요구됩니다. 추정 및 가정은 지속적으로 평가되며, 과거 경험과 현재의 상황에 비추어 합리적으로 예측가능한 미래의 사건을 고려하여 이루어집니다. 회계추정의 결과가 실제 결과와 동일한 경우는 드물 것이므로 중요한 조정을 유발할 수 있는유의적인 위험을 내포하고 있습니다.

다음 회계연도에 자산 및 부채 장부금액의 조정에 영향을 미칠 수 있는 경영진 판단과 유의적 위험에 대한 추정 및 가정은 다음과 같습니다. 일부 항목에 대한 유의적인 판단 및 추정에 대한 추가적인 정보는 개별 주석에 포함되어 있습니다.

#### (1) 영업권의 손상차손

영업권의 손상 여부를 검토하기 위한 현금창출단위의 회수가능액은 사용가치의 계산에 기초하여 결정됩니다(주석 17 참조).

#### (2) 법인세

당사의 과세소득에 대한 법인세는 다양한 국가의 세법 및 과세당국의 결정을 적용하여 산정되므로 최종 세효과를 산정하는 데에는 불확실성이 존재합니다(주석 26 참조).

당사는 특정 기간동안 과세소득의 일정 금액을 투자, 임금증가 등에 사용하지 않았을 때 세법에서 정하는 방법에 따라 산정된 법인세를 추가로 부담합니다. 따라서, 해당 기간의 당기법인세와 이연법인세를 측정할 때 이에 따른 세효과를 반영하여야 하고, 이로 인해당사실체가 부담할 법인세는 각 연도의 투자, 임금증가 등의 수준에 따라 달라지므로 최종세효과를 산정하는 데에는 불확실성이 존재합니다.

#### (3) 금융상품의 공정가치

활성시장에서 거래되지 않는 금융상품의 공정가치는 원칙적으로 평가기법을 사용하여 결정됩니다. 당사는 보고기간말 현재 중요한 시장상황에 기초하여 다양한 평가기법의 선택 및 가정에 대한 판단을 하고 있습니다(주석 5 참조).

#### (4) 금융자산의 손상

금융자산의 손실충당금은 부도위험 및 기대손실을 등에 대한 가정에 기초하여 측정됩니다. 당사는 이러한 가정의 설정 및 손상모델에 사용되는 투입변수의 선정에 있어서 당사의과거 경험, 현재 시장 상황, 재무보고일 기준의 미래전망정보 등을 고려하여 판단합니다.

## (5) 리스

리스기간을 산정할 때에 경영진은 연장선택권을 행사하거나 종료선택권을 행사하지 않을 경제적 유인이 생기게 하는 관련되는 사실 및 상황을 모두 고려합니다. 연장선택권의 대상기간(또는 종료선택권의 대상 기간)은 리스이용자가 연장선택권을 행사할 것(또는 행사하지 않을 것)이 상당히 확실한 경우에만 리스기간에 포함됩니다.

참고, 장비 리스의 경우 일반적으로 가장 관련된 요소는 다음과 같습니다.

- 종료하기 위해(연장하지 않기 위해) 유의적인 벌과금을 부담해야 한다면 일반적으로 당사가 연장선택권을 행사하는 것이(종료선택권을 행사하지 않는 것이) 상당히 확실합니다.
- 리스개량에 유의적인 잔여 가치가 있을 것으로 예상되는 경우 일반적으로 당사가 연장선택권을 행사하는 것이(종료선택권을 행사하지 않는 것이) 상당히 확실합니다.
- 위 이외의 경우 당사는 과거 리스 지속기간과 원가를 포함한 그 밖의 요소와 리스된 자산을 대체하기 위해 요구되는 사업 중단을 고려합니다.

당사는 유의적인 원가나 사업 중단 없이도 자산을 대체할 수 있으므로 사무실과 차량운반구 리스에서 대부분의 연장선택권은 리스부채에 포함하지 않습니다.

선택권이 실제로 행사되거나(행사되지 않거나) 당사가 선택권을 행사할(행사하지 않을) 의무를 부담하게 되는 경우에 리스기간을 다시 평가합니다. 리스이용자가 통제할 수 있는 범위에 있고 리스기간을 산정할 때에 영향을 미치는 유의적인 사건이 일어나거나 상황에 유의적인 변화가 있을 때에만 당사는 연장선택권을 행사할 것(또는 행사하지 않을 것)이 상당히 확실한지의 판단을 변경합니다.

## 4. 금융위험관리

### 4.1 재무위험요소

당사는 여러 활동으로 인하여 시장위험, 신용위험 및 유동성 위험과 같은 다양한 금융위험에 노출되어 있습니다. 당사의 전반적인 위험관리프로그램은 금융시장의 예측불가능성에 초점을 맞추고 있으며 재무성과에 잠재적으로 불리할 수 있는 효과를 최소화하는데 중점을 두고 있습니다. 이러한 위험 관리는 이사회에서 승인한 정책에 따라 재경팀에 의해 이루어지고 있으며, 회사의 재경팀은 회사의 타부서들과 긴밀한 협조하에 재무위험을 식별하고 있습니다.

#### (1) 이자율위험

이자율 위험은 미래의 시장 이자율 변동에 따라 예금 또는 차입금 등에서 발생하는 이자수익 및 이자 비용이 변동될 위험을 뜻하며, 이는 주로 변동금리부 조건의 예금과 차입금에서 발생하고 있습니다. 당사의 이자율 위험관리의 목표는 이자율 변동으로 인한 불확실성과 순이자비용의 최소화를 추구함으로써 기업의 가치를 극대화하는데 있습니다.

다른 모든 변수가 일정하고 이자율의 100bp 변동시 당사의 세전에 미치는 영향은 주석19에서 설명하고 있습니다.

#### (2) 가격위험

당사는 공정가치로 측정하는 금융상품에서 발생하는 가격변동위험에 노출되어 있습니다. 지분상품은 매매목적이 아닌 전략적 목적으로 보유하고 있으며, 당사는 해당 투자자산을 활발하게 매매하고 있지는 않습니다.

### 4.2 신용위험관리

신용위험이란 고객이나 거래상대방이 금융상품에 대한 계약상의 의무를 이행하지 않아 당사가 재무 손실을 입을 위험을 의미합니다. 주로 거래처에 대한 매출채권 및 기타채권과 투자자산에서 발생하며, 동자산의 장부금액은 신용위험에 노출된 최대한도입니다.

### 4.3 유동성위험관리

유동성위험이란 당사가 금융부채에 관련된 의무를 충족하는 데 어려움을 겪게 될 위험을 의미합니다. 당사의 유동성 관리방법은 재무적으로 어려운 상황에서도 받아들일 수 없는 손실이 발생하거나, 당사의 신용도에 손상을 입힐 위험 없이, 만기일에 부채를 상환할 수 있는 충분한 유동성을 유지하도록 하는 것입니다. 당사의 영업활동 및 차입금 또는 자본 조달로부터의 현금흐름은 당사의 정상적인 영업활동 및 투자활동 등에 필요한 현금 소요량을 충족하여 왔습니다. 당사가 자금을 영업활동을 통해서 창출하지 못하는 상황에 처하는 경우에는 외부차입 및 사채 발행 등을 통한 자금조달을 할 수 있습니다. 당사는 일시적으로 발생할 수 있는 유동성위험을 관리하기 위하여, 금융기관과 한도대출약정을 체결하고 있습니다(주석 37참조).

한편, 당기말 및 전기말 현재 유동성위험 분석내역은 다음과 같습니다(단위:천원).

(당기말)

계정과목	장부금액	계약상현금흐름	1년 이내	1년 초과
무이자부금융부채	109,596,866	109,596,866	109,596,866	-
이자부금융부채	147,188,894	158,938,963	93,645,883	65,293,080
파생상품부채	15,812,358	15,900,280	15,900,280	-
합 계	272,598,118	284,436,109	219,143,029	65,293,080

(전기말)

계정과목	장부금액	계약상현금흐름	1년 이내	1년 초과
무이자부금융부채	141,204,209	141,204,209	141,204,209	-
이자부금융부채	123,749,862	141,792,731	81,480,654	60,312,077
합 계	264,954,071	282,996,940	222,684,862	60,312,077

#### 4.4 자본위험관리

당사의 경영진은 계속기업으로서 주주 및 채권자 그리고 기타 이해당사자들에게 신뢰를 유지하고, 향후 사업의 발전을 지탱하기 위한 적정자본구조를 유지하는 것을 목표로 회사의 자본을 관리하고 있습니다. 회사의 경영진은 자본구조를 주기적으로 검토하고 있으며, 장단기 자금차입, 회사채발행 및 유상증자 등을 통하여 최적의 자본구조를 유지하고 있습니다. 당사의 자본구조는 차입금에서 현금및현금성자산을 차감한 순부채와 자본으로 구성되어 있으며, 당사의 전반적인 자본위험관리정책은 전기와 동일합니다.

한편, 당기말과 전기말 현재 당사가 자본으로 관리하고 있는 항목의 내역은 다음과 같습니다(단위:천원).

구 분	당기말	전기말
총차입금(*1)	147,470,750	124,760,133
차감: 현금및현금성자산	(48,359,548)	(5,053,568)
순차입금	99,111,202	119,706,565
자본총계	119,359,661	108,434,281
총자본차입금비율	83.04%	110.40%

(\*1) 장단기차입금, 회사채, 전환상환우선주부채, 금융리스부채 포함



## 5. 금융상품 공정가치

### 5.1 금융상품 종류별 공정가치

금융상품의 종류별 장부금액 및 공정가치는 다음과 같습니다.(단위:천원).

구 분	당기말		전기말	
	장부금액	공정가치	장부금액	공정가치
금융자산				
당기손익-공정가치 측정 금융자산 :				
당기손익공정가치금융자산	8,478,603	8,478,603	5,215,813	5,215,813
파생상품자산	68,150	68,150	-	-
기타포괄손익-공정가치 측정 금융자산 :				
기타포괄손익공정가치금융자산	53,749,383	53,749,383	27,094,202	27,094,202
합 계	62,296,136	62,296,136	32,310,015	32,310,015
당기손익-공정가치 측정 금융부채:				
당기손익공정가치지정금융부채	30,631,249	30,631,249	27,070,085	27,070,085
파생상품부채	15,812,358	15,812,358	12,383,025	12,383,025
합 계	46,443,607	46,443,607	39,453,110	39,453,110

당사는 상각후원가로 인식된 자산 및 상각후원가로 인식된 부채는 장부금액이 공정가치의합리적인 근사치이므로 공정가치 공시에서 제외하였습니다.

### 5.2 공정가치 서열체계

공정가치로 측정되는 금융상품은 공정가치 서열체계에 따라 구분되며 정의된 수준들은 다음과 같습니다.

- 측정일에 동일한 자산이나 부채에 대해 접근할 수 있는 활성시장의 (조정하지 않은) 공시가격 (수준 1)
- 수준 1의 공시가격 외에 자산이나 부채에 대해 직접적으로나 간접적으로 관측할 수 있는 투입 변수 (수준 2)
- 자산이나 부채에 대한 관측할 수 없는 투입변수 (수준 3)

공정가치로 측정되는 금융상품의 공정가치 서열체계 구분은 다음과 같습니다(단위: 천 원).  
(당기말)

과목명	수준1	수준2	수준3	합 계
당기손익공정가치금융자산	-	-	8,478,603	8,478,603
파생상품자산	-	-	68,150	68,150
기타포괄손익공정가치금융자산	30,267,147	-	23,482,236	53,749,383
당기손익공정가치지정금융부채	-	-	30,631,249	30,631,249
파생상품부채	-	14,972	15,797,386	15,812,358

(전기말)

과목명	수준1	수준2	수준3	합 계
당기손익공정가치금융자산	-	-	5,215,813	5,215,813
기타포괄손익공정가치금융자산	9,366,384	-	17,727,818	27,094,202
당기손익공정가치지정금융부채	-	-	27,070,085	27,070,085
파생상품부채	-	69,655	12,313,370	12,383,025

### 5.3 반복적인 공정가치 측정치의 서열체계 수준 간 이동

당사는 공정가치 서열체계의 수준 간 이동은 없습니다.

#### 5.4 가치평가기법 및 투입변수

당사는 공정가치 서열체계에서 수준 3으로 분류되는 반복적인 공정가치측정치, 비반복적인 공정가치측정치에 대해 다음의 가치평가기법과 투입변수를 사용하고 있습니다.

(단위: 천원)

당기말	공정가치	수준	가치평가기법	투입변수	수준3 투입변수 (가중평균)
당기손익공정가치금융자산					
(주)위니아홀딩스-RCPS	1,392,328	3	이항모형	주가변동성	30.45%
				할인률	16.37%
저축성보험	1,308,712	3	해지환급금	공시이율/보장이율	-
씨앤알제이호투자목적회사	5,777,563	3	순자산공정가치	-	-
소 계	8,478,603				
파생상품자산					
위니아홀딩스 신주인수권	68,150	3	이항모형	주가변동성	62.09%
				무위험이자율	0.42%~1.32%
기타포괄손익공정가치금융자산					
(주)동강홀딩스	10,298,182	3	현금흐름할인법	영구성장률	-%
				가중평균자본비용	15.45%
(주)대유홀딩스	10,543,987	3	현금흐름할인법	영구성장률	-%
				가중평균자본비용	10.55%
(주)위니아홀딩스	1,640,067	3	현금흐름할인법	영구성장률	-%
				가중평균자본비용	17.55%
(주)글로벌모터스	1,000,000	3	취득원가	-	-
소 계	23,482,236				
당기손익공정가치지정금융부채					
전환사채16회차	30,631,249	3	현재가치할인모형, 이항모형	주가변동성,	49.03%
				무위험이자율	0.88%
파생상품부채					
풋옵션부채	15,797,386	3	이항모형	주가변동성	36.70%
				할인률	9.66%~10.66%

5.5 당기 중 상기 수준3으로 분류되는 금융상품 및 금융부채의 장부금액 변동은 다음과 같습니다(단 위:천원)

구분	기 초	매 입	매 도	평 가	기 타	수준간이동	기 말
금융자산							
당기손익공정가치금융자산							
(주)위니아홀딩스-RCPS	1,936,446	-	-	(544,118)	-	-	1,392,328
(주)위니아홀딩스-BW	3,279,367	-	-	1,220,633	(4,500,000)	-	-
저축성보험	-	-	-	74,272	1,234,440	-	1,308,712
(유)씨앤알제이호투자목적회사	-	5,512,001	-	265,562	-	-	5,777,563
소 계	5,215,813	5,512,001	-	1,016,349	(3,265,560)	-	8,478,603
파생상품자산							
(주)위니아홀딩스 신주인수권	-	-	-	-	68,150	-	68,150
기타포괄손익공정가치금융자산							
(주)동강홀딩스	6,872,071	935,081	-	2,491,030	-	-	10,298,182
(주)대유홀딩스	7,574,746	-	-	2,969,241	-	-	10,543,987
(주)위니아홀딩스	2,281,000	-	-	(640,933)	-	-	1,640,067
(주)글로벌모터스	1,000,000	-	-	-	-	-	1,000,000
소 계	17,727,817	935,081	-	4,819,338	-	-	23,482,236
금융부채							
당기손익공정가치지정금융부채							
전환사채-16회차	27,070,085	-	-	3,561,164	-	-	30,631,249
파생상품부채							
풋옵션부채	12,048,039	-	-	3,749,347	-	-	15,797,386
전환권대가	265,331	-	-	(111,513)	(153,818)	-	-
소 계	12,313,370	-	-	3,637,834	(153,818)	-	15,797,386

5.6 전기중 상기 수준3으로 분류되는 금융상품 및 금융부채의 장부금액 변동은 다음과 같습니다(단 위:천원)

구분	기 초	매 입	매 도	평 가	기 타	수준간이동	기 말
금융자산							
당기손익공정가치금융자산							
(주)위니아홀딩스-RCPS	2,400,000	-	(702,108)	238,554	-	-	1,936,446
(주)위니아홀딩스-BW	2,823,956	-	-	455,411	-	-	3,279,367
소 계	5,223,956	-	(702,108)	693,965	-	-	5,215,813
기타포괄손익공정가치금융자산							
(주)동강홀딩스	3,628,174	-	-	3,243,897	-	-	6,872,071
(주)대유홀딩스	9,282,228	-	-	(1,707,482)	-	-	7,574,746
(주)위니아홀딩스	2,000,000	-	-	281,000	-	-	2,281,000
(주)글로벌모터스	-	1,000,000	-	-	-	-	1,000,000
소 계	14,910,402	1,000,000	-	1,817,415	-	-	17,727,817
금융부채							
당기손익공정가치지정금융부채							
전환사채-16회차	28,218,800	-	-	(1,148,715)	-	-	27,070,085
파생상품부채							
풋옵션부채	12,305,815	-	-	(257,776)	-	-	12,048,039
전환권대가	1,869,620	-	-	(1,400,665)	(203,624)	-	265,331
소 계	14,175,435	-	-	(1,658,441)	(203,624)	-	12,313,370

## 6. 범주별 금융상품

6.1 당기말과 전기말 현재 금융자산의 범주별 분류내역은 다음과 같습니다(단위:천원).  
(당기말)

구 분	상각후원가	당기손익공정가치	기타포괄손익공정가치	합 계
현금및현금성자산	48,359,548	-	-	48,359,548
단기예치금	2,000,000	-	-	2,000,000
매출채권	43,102,564	-	-	43,102,564
기타금융자산	22,854,976	-	-	22,854,976
장기예치금	6,500	-	-	6,500
당기손익공정가치금융자산	-	8,478,603	-	8,478,603
기타포괄손익공정가치금융자산	-	-	53,749,383	53,749,383
상각후원가측정금융자산	15,119,692	-	-	15,119,692
합 계	131,443,280	8,478,603	53,749,383	193,671,266

(전기말)

구 분	상각후원가	당기손익공정가치	기타포괄손익공정가치	합 계
현금및현금성자산	5,053,568	-	-	5,053,568
단기예치금	2,000,000	-	-	2,000,000
매출채권	48,782,490	-	-	48,782,490
기타금융자산	36,143,629	-	-	36,143,629
장기예치금	1,098,569	-	-	1,098,569
당기손익공정가치금융자산	-	5,215,813	-	5,215,813
기타포괄손익공정가치금융자산	-	-	27,094,202	27,094,202
상각후원가측정금융자산	10,256,405	-	-	10,256,405
합 계	103,334,661	5,215,813	27,094,202	135,644,676

6.2 당기말과 전기말 현재 금융부채의 범주별 분류내역은 다음과 같습니다(단위:천원).  
(당기말)

구 분	상각후원가	당기손익공정가치	기 타	합 계
매입채무	103,340,999	-	-	103,340,999
단기차입금	69,689,999	-	-	69,689,999
기타금융부채	4,154,135	-	-	4,154,135
유동성장기부채	6,041,667	-	-	6,041,667
장기차입금	11,000,000	-	-	11,000,000
회사채	29,825,979	-	-	29,825,979
당기손익공정가치지정금융부채	-	30,631,249	-	30,631,249
장기기타지급채무	1,657,080	-	-	1,657,080
파생상품부채	-	15,812,358	-	15,812,358
유동성리스부채	-	-	161,332	161,332
비유동리스부채	-	-	120,524	120,524
합 계	225,709,859	46,443,607	281,856	272,435,322

(전기말)

구 분	상각후원가	당기손익공정가치	기 타	합 계
매입채무	112,281,800	-	-	112,281,800
단기차입금	76,344,820	-	-	76,344,820
기타지급채무	26,255,059	-	-	26,255,059
유동성장기부채	4,833,333	-	-	4,833,333
장기차입금	5,041,667	-	-	5,041,667
회사채	6,766,858	-	-	6,766,858
당기손익공정가치지정금융부채	-	27,070,085	-	27,070,085
장기기타지급채무	1,657,080	-	-	1,657,080
파생상품부채	-	12,383,025	-	12,383,025
전환상환우선주부채	3,693,100	-	-	3,693,100
유동성리스부채	-	-	771,203	771,203
비유동리스부채	-	-	239,066	239,066
합 계	236,873,717	39,453,110	1,010,269	277,337,096

6.3 당기와 전기의 금융상품 및 금융부채의 범주별손익은 다음과 같습니다(단위:천원).  
(당 기)

구 분	상각후원가	당기손익공정가치	기타포괄손익공정가치	합 계
금융수익 :				
이자수익	2,608,389	-	-	2,608,389
배당금수익	25,137	-	-	25,137
외화환산이익	-	-	-	-
외환차익	2,390	-	-	2,390
파생상품평가이익	-	234,346	-	234,346
당기손익공정가치측정금융자산평가이익	-	1,100,077	-	1,100,077
소 계	2,635,916	1,334,423	-	3,970,339
금융비용 :				
이자비용	4,958,695	-	-	4,958,695
매출채권처분손실	212,903	-	-	212,903
외환차손	4,417	-	-	4,417
외화환산손실	14,228	-	-	14,228
기타포괄손익공정가치금융상품손상차손	-	-	507,000	507,000
당기손익공정가치측정금융자산평가손실	-	83,728	-	83,728
당기손익공정가치측정금융부채평가손실	-	3,561,164	-	3,561,164
파생상품평가손실	-	3,749,347	-	3,749,347
소 계	5,190,243	7,394,239	507,000	13,091,482



(전 기)

구 분	상각후원가측정	당기손익공정가치	합 계
금융수익 :			
이자수익	2,344,915	-	2,344,915
외환차익	15,792	-	15,792
배당금수익	3,107	-	3,107
파생상품평가이익	-	1,762,625	1,762,625
당기손익공정가치측정금융자산평가이익	-	693,964	693,964
당기손익공정가치측정금융자산처분이익	-	1,328,362	1,328,362
당기손익공정가치측정금융부채평가이익	-	1,148,715	1,148,715
소 계	2,363,814	4,933,666	7,297,480
금융비용 :			
이자비용	4,688,421	-	4,688,421
매출채권처분손실	620,509	-	620,509
외환차손	5,183	-	5,183
외화환산손실	(695)	-	(695)
당기손익공정가치측정금융자산평가손실	-	66,202	66,202
당기손익공정가치측정금융자산처분손실	-	24,954	24,954
파생상품평가손실	-	950,083	950,083
소 계	5,313,418	1,041,239	6,354,657

7. 현금 및 현금성자산과 사용제한예치금

7.1 당기말과 전기말 현재 현금 및 현금성자산의 구성내역은 다음과 같습니다(단위:천원).

과 목	당기말	전기말
시재현금	1,527	2,082
요구불예금	47,698,427	5,109,123
국고보조금	(9,670)	(57,637)
외화예적금	669,264	-
합 계	48,359,548	5,053,568

7.2 당기말 및 전기말 현재 사용이 제한된 예치금의 내역은 다음과 같습니다(단위:천원).

구분	예금종류	금융기관명	당기말	전기말	사용제한내용
현금및현금성자산	보통예금	신한은행 외	9,670	57,637	국고보조금,신탁계좌
단기예치금	정기예금	농협은행	2,000,000	2,000,000	차입금 담보
장기예치금	별단예금	신한은행	6,500	6,500	당좌개설보증금
합 계			2,016,170	2,064,137	

## 8. 매출채권과 기타수취채권

8.1 당기말과 전기말 현재 매출채권 및 손실충당금의 내역은 다음과 같습니다(단위:천원).

구 분	당기말	전기말
고객과의 계약에서 생긴 매출채권	59,707,503	49,189,819
손실충당금	(16,604,939)	(407,329)
매출채권(순액)	43,102,564	48,782,490

8.2 당기말과 전기말 현재 기타 상각후원가 측정 금융자산의 내역은 다음과 같습니다(단위:천원).

구 분	당기말			전기말		
	유 동	비유동	합 계	유 동	비유동	합 계
대여금	15,706,085	-	15,706,085	25,950,197	-	25,950,197
미수금	2,988,131	-	2,988,131	6,501,564	-	6,501,564
손실충당금	-	-	-	(23,000)	-	(23,000)
미수수익	1,418,360	-	1,418,360	1,530,023	-	1,530,023
보증금	-	2,742,400	2,742,400	-	2,184,845	2,184,845
예치금	-	6,500	6,500	-	1,098,569	1,098,569
상각후원가측정금융자산	-	15,119,692	15,119,692	-	10,256,405	10,256,405
합 계	20,112,576	17,868,592	37,981,168	33,958,784	13,539,819	47,498,603

8.3 매출채권, 기타 상각후원가 금융자산의 손상 및 당사의 신용위험 관련 사항은 주석 4.2를 참고하시기 바랍니다.

8.4 매출채권의 만기내역은 다음과 같습니다(단위:천원).

만기구조	당기말	전기말
3개월 이내	58,580,180	48,271,363
3개월초과 1년이내	1,127,323	511,127
만기초과	-	407,329
합 계	59,707,503	49,189,819

8.5 당기와 전기의 매출채권과 기타수취채권의 대손충당금의 변동내역은 다음과 같습니다(단위:천원).

(당 기)

구 분	기 초	대손상각비	제각	환입	기타증감	기 말
매출채권	(407,329)	(16,604,939)	407,329	-	-	(16,604,939)
미수금	(23,000)	-	23,000	-	-	-
합 계	(430,329)	(16,604,939)	430,329	-	-	(16,604,939)

(전 기)

구 분	기 초	대손상각비	제각	환입	기타증감	기 말
매출채권	(407,329)	-	-	-	-	(407,329)
미수금	(23,000)	-	-	-	-	(23,000)
합 계	(430,329)	-	-	-	-	(430,329)

당사는 집합손상법을 적용하여 채권 구분 후 구간별로 일정률의 대손충당금을 설정하고 있습니다. 당기말 현재 정상채권 중 연체된 채권에 대한 회수가능성을 검토한 결과, 담보설정 등을 통해 회수가 확실시 되는 채권으로 손상징후가 발견되지 않아 정상채권으로 분류하였습니다. 또한, 손상된 채권에 대해서는 전액 대손충당금을 설정하였습니다.

9. 재고자산

당기말 및 전기말 현재 재고자산의 내역은 다음과 같습니다(단위:천원).

구분	당기말			전기말		
	취득원가	평가손실 총당금	장부가액	취득원가	평가손실 총당금	장부가액
제품	1,161,482	-	1,161,482	688,309	-	688,309
원재료	1,246,306	-	1,246,306	615,578	-	615,578
합 계	2,407,788	-	2,407,788	1,303,887	-	1,303,887

10. 기타유동자산

당기말 및 전기말 현재 기타유동자산의 내역은 다음과 같습니다(단위:천원).

구분	당기말	전기말
선금금	2,525,472	15,686,285
선금비용	91,651	162,215
부가세대급금	1,507,953	-
선금부가세(스크랩)	114	100
합 계	4,125,190	15,848,600

11. 매각예정비유동자산

당기말과 전기말 현재 매각예정비유동자산은 다음과 같습니다(단위:천원).

구분	당기말	전기말
관계기업투자(★)	-	17,392,631

(★) 당사는 자산관리 효율화를 통한 재무구조개선을 위하여 이사회 결의에 따라 보유중인 (주)스마트저축은행 보통주 전부를 348억에 매각하기로 의결하고, 동 계약은 2020년 2월 6일 매수자가 채무이행을 완료함으로써 종결되었습니다.

## 12. 공정가치측정 금융자산

12.1 당기말과 전기말 현재 공정가치측정금융자산의 내역은 다음과 같습니다(단위:천원).

구 분	당기말	전기말
기타포괄손익공정가치금융자산		
지분상품	53,749,383	27,094,202
당기손익공정가치금융자산		
지분상품	-	2,957,425
채무상품	8,478,603	2,258,388
합 계	62,227,986	32,310,015

12.2 당기말 및 전기말 현재 기타포괄손익-공정가치금융자산의 내역은 다음과 같습니다(단위:주,천원).

구 분	당기말			전기말		
	주식수	취득원가	장부가액	주식수	취득원가	장부가액
(지분증권)(*4)						
(상장주식)						
쌍용자동차(주)(*1)	30,606	397,878	-	30,606	397,878	63,507
(주)대유플러스(*2)	12,003,713	17,540,300	9,326,884	12,003,713	17,540,300	9,302,877
(주)대유에이피(*3)	2,803,248	16,651,293	20,940,263	-	-	-
(비상장주식)						
(주)동강홀딩스	11,071	2,141,843	10,298,182	9,745	2,031,378	6,872,072
(주)대유홀딩스	76,106	6,051,647	10,543,987	76,106	6,051,647	7,574,746
(주)위니아홀딩스	1,000,000	5,000,000	1,640,067	1,000,000	5,000,000	2,281,000
(주)글로벌모터스	200,000	1,000,000	1,000,000	200,000	1,000,000	1,000,000
합 계		48,782,961	53,749,383		32,021,203	27,094,202

(\*1) 출자전환으로 인해 취득한 지분입니다.

(\*2) 관계기업으로 분류되던 (주)대유서비스가 2018년 6월 30일을 합병기일로 (주)대유플러스에 흡수합병됨에 따라 합병법인인 (주)대유플러스의 신주를 교부 받았으며, 교부시점종가를 취득가액으로 측정하였습니다.

(\*3) 당기중 (주)대유에이피의 신주인수권부 사채 발행으로 당사의 잠재적 지분율이 하락함에 따라 관계기업투자주식에서 기타포괄손익공정가치 금융자산으로 재분류 하였습니다

(\*4) 전략적 업무제휴 목적으로 보유하고 있는 지분상품에 대해서 기타포괄손익-공정가치금융자산으로 지정하였습니다.

12.3 당기말 및 전기말 현재 당기손익공정가치금융자산의 내역은 다음과 같습니다(단위:천원).

구 분	당기말			전기말		
	주식수(주)	취득원가	장부가액	주식수(주)	취득원가	장부가액
(채무증권)						
(주)위니아홀딩스- RCPS	848,946	4,244,730	1,392,328	848,946	4,244,730	1,936,446
씨앤알제이호투자목적회사	-	5,512,001	5,777,563	-	-	-
한화손해보험	-	975,200	1,038,356	-	-	-
현대푸본생명	-	259,239	270,356	-	-	-
(주)위니아홀딩스-BW	-	-	-	-	4,500,000	3,279,367
합 계		10,991,170	8,478,603		8,744,730	5,215,813

12.4 당기와 전기 중 기타포괄손익-공정가치금융자산의 변동내역은 다음과 같습니다(단위:천원).

구 분	당 기	전 기
기 초	27,094,202	25,282,772
취 득	1,442,081	1,000,000
평가증감	9,068,807	811,430
기 타	16,144,293	-
기 말	53,749,383	27,094,202

12.5 당기와 전기 중 당기손익-공정가치금융자산의 변동내역은 다음과 같습니다(단위:천원).

구 분	당 기	전 기
기 초	5,215,813	5,483,299
취 득	5,512,001	443,235
처 분	-	(1,338,479)
평가손익	1,016,349	627,758
기 타	(3,265,560)	-
기 말	8,478,603	5,215,813

### 13. 관계기업 및 종속기업투자

13.1 당기말 및 전기말 현재 관계기업 및 종속기업투자는 다음과 같습니다(단위: 천원).

회사명	구분	당 기 말				전 기 말	
		주식수	지분율	취득원가	장부가액	취득원가	장부가액
<b>&lt;종속기업&gt;</b>							
(주)대유금형	대한민국	486,505	69.34%	2,690,808	2,690,808	2,690,808	2,690,808
(주)대유에이시	대한민국	-	-	-	-	11,102,614	497,803
(주)스마트홀딩스	대한민국	2,816,344	86.09%	32,147,576	32,147,576	32,147,576	32,147,576
(주)딩채홀딩스(*1)	대한민국	10,799,044	89.13%	53,995,220	37,820,801	52,809,785	36,635,366
(주)위니아딤채	대한민국	193,572	0.54%	499,922	499,922	499,922	499,922
(주)대유합금	대한민국	18,125,000	100.00%	11,789,055	9,472,573	11,789,055	11,789,055
(주)푸른산수목원	대한민국	60,000	31.91%	300,000	300,000	300,000	300,000
케이클라비스 투자신탁(*2)	대한민국	-	97.44%	3,800,000	3,800,000	-	-
북경대유디안시(*3)	중국	-	-	-	-	12,402,768	11,657,768
위니아대우전자렌지	중국	-	51.00%	22,022,000	22,022,000	22,022,000	22,022,000
Dayou Winia Thailand(*4)	태국	4,000	0.88%	15,188	15,188	15,188	15,188
종속기업 소계				127,259,769	108,768,868	145,779,716	118,255,486
<b>&lt;관계기업&gt;</b>							
(주)대유에이피(*5)	대한민국	-	-	-	-	15,073,445	15,073,445
(주)수피위니아PEF	대한민국	1,900,000	27.94%	2,038,933	2,038,933	2,038,933	2,038,933
위니아대우 홍콩법인	홍콩	261,000	29.00%	296,757	296,757	296,757	296,757
관계기업 소계				2,335,690	2,335,690	17,409,135	17,409,135
합 계				127,830,674	111,104,558	157,788,857	135,664,621

(\*1) 당기 중 출자전환되어 지분이 증가하였습니다.

(\*2) 당기 중 신규투자한 투자신탁의 지배력을 보유하여 종속기업으로 분류하였습니다.

(\*3) 당기 중 보유중인 종속기업투자주식 전액을 매각함에 따라 연결대상에서 제외하였습니다.

(\*4) 종속기업인 (주)위니아딤채의 종속기업으로서 취득지분은 0.88%이지만 손자기업임에 따라 종속기업으로 분류하였습니다.

(\*5) 당기 중 (주)대유에이피의 분리형 신주인수권부사채 발행으로 당사의 잠재적지분율이 하락함에 따라 기타포괄손익공정가치금융자산으로 재분류 하였습니다.

13.2 당기와 전기 중 관계기업 및 종속기업투자의 변동은 다음과 같습니다(단위: 천원).

(당 기)

구 분	기 초	취 득	처 분	손 상	기 타	기 말
<b>&lt;종속기업투자&gt;</b>						
(주)대유금형	2,690,808	-	-	-	-	2,690,808
(주)대유에스이	497,803	-	(394,718)	(103,085)	-	-
(주)스마트홀딩스	32,147,576	-	-	-	-	32,147,576
(주)딤채홀딩스	36,635,367	1,185,434	-	-	-	37,820,801
(주)위니아딤채	499,922	-	-	-	-	499,922
(주)대유합금	11,789,055	-	-	(2,316,482)	-	9,472,573
(주)푸른산수목원	300,000	-	-	-	-	300,000
케이클라비스 투자신탁	-	3,800,000	-	-	-	3,800,000
북경대유디안시	11,657,768	-	(11,657,768)	-	-	-
위니아대우전자렌지	22,022,000	-	-	-	-	22,022,000
Dayou Winia Thailand	15,188	-	-	-	-	15,188
<b>종속기업 소계</b>	<b>118,255,487</b>	<b>4,985,434</b>	<b>(12,052,486)</b>	<b>(2,419,567)</b>	<b>-</b>	<b>108,768,868</b>
<b>&lt;관계기업투자&gt;</b>						
(주)대유에이피	15,073,445	-	-	-	(15,073,445)	-
(주)수피위니아PEF	2,038,933	-	-	-	-	2,038,933
위니아대우 홍콩법인	296,757	-	-	-	-	296,757
<b>관계기업 소계</b>	<b>17,409,135</b>	<b>-</b>	<b>-</b>	<b>-</b>	<b>(15,073,445)</b>	<b>2,335,690</b>
<b>합 계</b>	<b>135,664,622</b>	<b>4,985,434</b>	<b>(12,052,486)</b>	<b>(2,419,567)</b>	<b>(15,073,445)</b>	<b>111,104,558</b>



(전 기)

구 분	기 초	취 득	처 분	손 상	기 타	기 말
<b>&lt;종속기업투자&gt;</b>						
(주)대유금형	2,690,808	-	-	-	-	2,690,808
(주)대유에스이	497,803	-	-	-	-	497,803
(주)스마트홀딩스	32,147,576	-	-	-	-	32,147,576
(주)담채홀딩스	36,056,017	579,350	-	-	-	36,635,367
(주)위니아담채	-	499,921	-	-	-	499,921
(주)대유합금	11,789,055	-	-	-	-	11,789,055
(주)푸른산수목원	300,000	-	-	-	-	300,000
북경대유디안시	11,657,768	-	-	-	-	11,657,768
영성대유디안시	4,519,200	-	(4,519,200)	-	-	-
위니아대우전자렌지(*2)	-	22,022,000	-	-	-	22,022,000
Dayou Winia Thailand	-	15,188	-	-	-	15,188
종속기업투자 소계	99,658,227	23,116,459	(4,519,200)	-	-	118,255,486
<b>&lt;관계기업투자&gt;</b>						
(주)대유에이피	8,758,005	6,315,440	-	-	-	15,073,445
(주)수피위니아PEF	1,968,000	70,933	-	-	-	2,038,933
위니아대우 홍콩법인	-	296,757	-	-	-	296,757
관계기업 소계	10,726,005	6,683,130	-	-	-	17,409,135
합 계	110,384,232	29,799,589	(4,519,200)	-	-	135,664,621

(\*1) 전기 중 당사가 보유중인 영성대유디안시 지분 전액을 매각함에 따라 연결대상에서 제외하였습니다.

(\*2) 전기 중 위니아대우전자렌지 지분 51%를 취득함에 따라 연결대상에 신규 편입되었습니다.

#### 14. 유형자산

14.1 당기말과 전기말 현재 유형자산의 내역은 다음과 같습니다(단위: 천원).

과 목	당 기 말				전 기 말			
	취득원가	상각누계액	정부보조금	장부가액	취득원가	상각누계액	정부보조금	장부가액
토지(*)	7,888,448	-	-	7,888,448	9,843,641	-	-	9,843,641
건물(*)	23,134,330	(4,285,223)	-	18,849,107	24,848,250	(4,367,919)	-	20,480,331
건축물(*)	2,230,230	(600,829)	-	1,629,401	2,076,500	(533,728)	-	1,542,772
시설장치(*)	6,424,072	(2,184,094)	(141,689)	4,098,289	4,385,973	(1,710,139)	(6,343)	2,669,491
기계장치(*)	27,986,081	(20,123,435)	-	7,862,646	27,859,481	(18,265,235)	-	9,594,246
차량운반구	64,232	(51,233)	-	12,999	64,232	(40,216)	-	24,016
기타유형자산	9,437,438	(6,483,454)	-	2,953,984	8,531,239	(5,254,812)	-	3,276,427
건설중인자산(*)	1,344,120	-	-	1,344,120	2,370,946	-	-	2,370,946
사용권자산	1,886,216	(1,613,263)	-	272,953	2,049,880	(1,060,561)	-	989,319
합 계	80,395,167	(35,341,531)	(141,689)	44,911,947	82,030,142	(31,232,610)	(6,343)	50,791,189

(\* ) 상기 유형자산은 당사의 차입금과 관련하여 금융기관에 담보제공되어 있습니다(주석 37 참조).

14.2 당기 및 전기 중 유형자산 장부가액의 변동내역은 다음과 같습니다(단위: 천원).

(당 기)

구 분	기 초	취 득(*1)	처 분	대체증감(*2)	감가상각(*3)	기말
토지	9,843,641	190,542	-	(2,145,735)	-	7,888,448
건물	20,480,331	361,361	(62,677)	(1,217,721)	(712,187)	18,849,107
건축물	1,542,772	118,630	-	35,100	(67,101)	1,629,401
시설장치	2,669,491	1,698,249	-	199,850	(469,301)	4,098,289
기계장치	9,594,246	126,600	-	-	(1,858,200)	7,862,646
차량운반구	24,016	-	-	-	(11,017)	12,999
기타유형자산	3,276,427	852,199	-	54,000	(1,228,642)	2,953,984
건설중인자산	2,370,946	416,374	-	(1,443,200)	-	1,344,120
사용권자산	989,319	141,015	-	(29,595)	(827,786)	272,953
합 계	50,791,189	3,904,970	(62,677)	(4,547,301)	(5,174,234)	44,911,947

(\*1) 당기 중 자본화된 차입원가는 58,927천원이며 자본화이자율은 1.0% ~ 6.23% 입니다.

(\*2) 토지 2,466,730천원과 건물 2,023,025천원은 당기 중 사용목적변경으로 투자부동산으로 재분류 하였습니다.

(\*3) 상기 감가상각비 중 경상연구개발비로 계상된 금액은 309,157천원(전기 309,587천원)이며, 당기 중 시설장치취득과 관련하여 정부보조금 140,000천원을 수령 하였습니다.

(전 기)

구분	기초	취득	처분	대체증감	감가상각(*)	기말
토지	9,843,641	-	-	-	-	9,843,641
건물	15,583,156	170,225	-	5,338,166	(611,216)	20,480,331
구축물	1,604,630	-	-	-	(61,858)	1,542,772
시설장치	2,473,061	10,460	-	587,300	(401,330)	2,669,491
기계장치	10,995,140	89,300	-	411,000	(1,901,194)	9,594,246
차량운반구	36,863	-	-	-	(12,847)	24,016
기타유형자산	3,645,422	398,158	-	382,400	(1,149,553)	3,276,427
건설중인자산	1,222,668	7,897,544	-	(6,749,266)	-	2,370,946
사용권자산	444,049	1,505,585	-	(93,073)	(867,242)	989,319
합 계	45,848,630	10,071,272	-	(123,473)	(5,005,240)	50,791,189

14.3 당사는 당기말 현재 보유 건물(투자부동산포함) 및 기계장치 등에 64,173백만원의 부보금액으로 재산종합보험 등에 가입하고 있으며, 부보 보험금 중 29,700백만원에 대해 금융기관에 담보제공(질권설정)하고 있습니다.

## 15. 사용권자산과 리스부채

15.1 당기말 및 전기말 리스사용권자산의 구성내역은 다음과 같습니다(단위:천원).

(당 기)

구분	취득원가	감가상각누계액	현재가치할인차금	장부가액
건물	20,384	(5,096)	-	15,288
공장	1,316,104	(1,261,266)	(5,875)	48,963
차량운반구	540,852	(335,849)	-	205,003
장비	8,876	(5,178)	-	3,698
합 계	1,886,216	(1,607,389)	(5,875)	272,952

(전 기)

구 분	취득원가	감가상각누계액	현재가치할인차금	장부가액
건물	25,402	(22,596)	-	2,806
공장	1,316,104	(603,214)	(74,897)	637,993
차량운반구	699,540	(353,965)	-	345,575
장비	8,834	(5,890)	-	2,945
합 계	2,049,880	(985,664)	(74,897)	989,319

15.2 당기 및 전기 리스사용권자산 장부금액의 변동내역은 다음과 같습니다(단위:천원).

(당 기)

구 분	기 초	취 득	감가상각비	기타증감	기 말
건물	2,806	24,131	(11,649)	-	15,288
공장	637,993		(658,052)	69,022	48,963
차량운반구	345,575	108,008	(153,647)	(94,933)	205,003
장비	2,945	8,876	(4,438)	(3,685)	3,698
합 계	989,319	141,015	(827,786)	(29,596)	272,952

(전 기)

구 분	기 초	취 득	감가상각비	기타증감	기 말
건물	15,507	-	(12,701)	-	2,806
공장	49,089	1,316,104	(658,178)	(69,022)	637,993
차량운반구	372,090	189,481	(191,945)	(24,051)	345,575
장비	7,362	-	(4,417)	-	2,945
합 계	444,049	1,505,585	(867,242)	(93,073)	989,319

15.3 당기 및 전기 리스부채의 변동내역은 다음과 같습니다(단위:천원).

(당 기)

구 분	기 초	취 득	이자비용	지 급	기타증감	기 말
리스부채	1,010,270	135,989	19,531	(790,342)	(93,592)	281,856

(전 기)

구 분	기 초	취 득	이자비용	지 급	기타증감	기 말
리스부채	454,469	1,372,430	36,643	(861,288)	8,016	1,010,270

15.4 당기 중 리스로 인한 현금유출액은 다음과 같습니다(단위:천원).

구 분	당 기	전 기
리스부채에서 발생한 현금유출	790,342	861,288
단기리스 관련 비용	-	2,700
소액자산 리스 관련 비용	48,098	50,516
리스자산부채에 포함되지 않은 변동리스료 관련 비용	-	345
합 계	838,440	914,849

15.5 리스부채 만기구조는 다음과 같습니다(단위:천원).

구 분	금 액
유 동	161,332
비유동	120,524
합 계	281,856

## 16. 투자부동산

16.1 당기말과 전기말 현재 투자부동산은 다음과 같습니다(단위: 천원).

과 목	당기말			전기말		
	취득원가	상각누계액	장부가액	취득원가	상각누계액	장부가액
투자토지	29,288,549	-	29,288,549	26,821,819	-	26,821,819
투자건물	12,789,662	(3,552,419)	9,237,243	9,983,568	(2,569,267)	7,414,301
건설중인자산	2,893,183	-	2,893,183	-	-	-
합 계	44,971,394	(3,552,419)	41,418,975	36,805,387	(2,569,267)	34,236,120

상기 투자부동산은 당사 및 특수관계자의 차입금과 관련하여 금융기관에 담보제공되어 있습니다(주석37참조).

16.2 당기 및 전기 중 투자부동산 장부가액의 변동내역은 다음과 같습니다(단위: 천원).

(당 기)

구분	기 초	취 득	처 분	대체증감(*)	감가상각비	기 말
투자토지	26,821,819	-	-	2,466,730	-	29,288,549
투자건물	7,414,301	-	-	2,023,026	(200,084)	9,237,243
건설중인자산	-	2,893,183	-	-	-	2,893,183
합 계	34,236,120	2,893,183	-	4,489,756	(200,084)	41,418,975

(\*) 당기 중 사용목적변경으로 유형자산에서 대체된 금액입니다.

(전 기)

구 분	기 초	취 득	처 분	대체증감	감가상각비	기 말
투자토지	26,821,819	-	-	-	-	26,821,819
투자건물	7,614,466	-	-	-	(200,165)	7,414,301
합 계	34,436,285	-	-	-	(200,165)	34,236,120

16.3 당기와 전기 중 투자부동산에서 발생한 손익의 내역은 다음과 같습니다(단위: 천원).

구 분	당 기	전 기
임대수익	1,830,332	1,372,749
운영비용(임대수익이 발생한 투자부동산 관련)	1,106,472	727,610

16.4 당기말 및 전기말 현재 투자부동산의 공정가치는 다음과 같습니다(단위: 천원).

구분	당기말		전기말	
	장부금액	공정가치	장부금액	공정가치
투자토지	29,288,549	30,587,980	26,821,819	30,587,980
투자건물	9,237,243	9,955,969	7,414,301	9,955,969
건설중인자산	2,893,183	2,893,183	-	-
합 계	41,418,975	43,437,132	34,236,120	40,543,949

17. 무형자산

17.1 당기말과 전기말 현재 무형자산은 다음과 같습니다(단위: 천원).

과 목	당기말			전기말		
	취득원가	상각누계액	장부가액	취득원가	상각누계액	장부가액
영업권	10,863,744	(5,244,768)	5,618,976	10,863,744	(5,244,768)	5,618,976
개발비	7,949,725	(7,604,916)	344,809	7,949,725	(7,299,334)	650,391
소프트웨어	2,374,364	(1,888,837)	485,527	2,263,906	(1,614,025)	649,881
회원권	4,240,827	-	4,240,827	4,400,371	-	4,400,371
합 계	25,428,660	(14,738,521)	10,690,139	25,477,746	(14,158,127)	11,319,619

17.2 당기 및 전기 중 무형자산의 변동내역은 다음과 같습니다(단위: 천원).

(당 기)

구 분	기 초	취 득	처 분	무형자산상각	손상차손	대체증감	기 말
영업권	5,618,976	-	-	-	-	-	5,618,976
개발비	650,391	-	-	(305,582)	-	-	344,809
소프트웨어	649,881	82,508	-	(274,812)	-	27,950	485,527
회원권	4,400,371	233,016	(392,560)	-	-	-	4,240,827
합 계	11,319,619	315,524	(392,560)	(580,394)	-	27,950	10,690,139

(전 기)

구 분	기 초	취 득	처 분	무형자산상각	손상차손	대체증감	기 말
영업권	5,618,976	-	-	-	-	-	5,618,976
개발비	747,189	333,400	-	(430,198)	-	-	650,391
소프트웨어	860,640	114,672	-	(355,831)	-	30,400	649,881
회원권	4,421,971	-	(21,600)	-	-	-	4,400,371
합 계	11,648,776	448,072	(21,600)	(786,029)	-	30,400	11,319,619

상기 무형자산상각비는 전액 판매비와관리비로 계상되었으며, 판매비 중 경상연구개발비로 계상된 금액은 365,584천원(전기 786,028천원)입니다. 한편 당기 중 포괄손익계산서상비용으로 인식한 경상연구개발비의 총액은 4,458,228천원(전기 : 4,086,151천원)이며, 전액 판매비와 관리비로 인식하였습니다.

17.3. 당기말 현재 개발비의 주요항목과 잔여 상각기간은 다음과 같습니다(단위:천원).

자산명	금 액	잔여상각기간
SK3/PS	239,200	1-4년
QL/SL	74,502	1년
기타	31,107	1-4년
합 계	344,809	

17.4 당기와 전기 중 영업권의 변동내역은 다음과 같습니다(단위: 천원).

구 분	당기말	전기말
	자동차사업부	자동차사업부
영업권 취득가액	10,863,744	10,863,744
손상차손누계액	(5,244,768)	(5,244,768)
기초영업권가액	5,618,976	5,618,976
당기손상차손인식	-	-
기말영업권가액	5,618,976	5,618,976

당사의 경영진은 영업의 유형에 근거하여 영업 성과를 검토하고 있으며, 영업권을 영업부문의 수준에서 관리하고 있습니다. 당사의 영업권은 경영진이 영업권을 관리하는 단위인 현금창출단위로 배분하고 있으며, 당기말 현재 당사의 영업권은 전액 자동차사업부에 배분되어 있습니다.

한편, 당기 중 영업권에 대한 손상평가 수행결과, 회수가능가액이 장부가액을 초과하는 것으로 판단되어 손상차손은 인식하지 않았습니다.

① 당사는 현금창출단위(집단)의 회수 가능액에 대해 사용가치에 근거하여 산정하였으며, 사용가치 계산시 경영진이 승인한 5년 예산을 기초로 추정된 현금흐름을 사용하였습니다. 5년 후의 현금흐름은 관련 산업보고서의 예상 장기평균성장률을 초과하지 않는 범위내에서 영구성장률 0%를 적용하였습니다.

② 회수가능가액을 평가할 때 사용한 할인율은 자본자산가격결정모형(CAPM모델)을 이용한 9.19% 사용하였습니다. 상기의 할인율은 12.71%의 시장위험프리미엄과 당사와 업종이 유사한 상장회사를 대용회사로 선정한 재무레버리지를 이용한 베타에 근거하고 있습니다.



사용가치의 계산에 사용된 주요한 가정은 자동차부품산업의 미래 경향에 대한 경영진의 평가를 반영하고 있으며, 이는 외부정보와 내부정보(과거 역사적 정보)를 고려하여 결정하였습니다.

18. 매입채무 및 기타금융부채

당기말과 전기말 현재 매입채무 및 기타금융부채의 내역은 다음과 같습니다(단위:천원).

구 분	당기말	전기말
매입채무	103,340,999	112,281,800
기타금융부채	4,154,135	26,255,059
합 계	107,495,134	138,536,859

19. 차입금과 회사채

19.1 당기말 및 전기말 현재 단기차입금의 내역은 다음과 같습니다(단위: 천원).

금융기관	차입용도	연이자율(%)	당기말	전기말
하나은행	운전자금	3.06 ~ 3.71	6,700,000	6,660,000
신한은행	운전자금	3.31 ~ 4.89	7,300,000	10,786,130
신한은행	구매자금	4.83	2,999,999	2,938,690
우리은행	운전자금	2.42 ~ 3.23	7,240,000	7,240,000
우리은행	시설자금	2.4	9,700,000	10,000,000
산업은행	운전자금	3.41	7,500,000	7,500,000
수출입은행	운전자금	2.48	16,000,000	16,000,000
현대커머셜	운전자금	3.3	2,250,000	2,500,000
IBK캐피탈(*)	어음할인	4.7	-	2,720,000
SC제일은행	운전자금	4.66	10,000,000	10,000,000
합 계			69,689,999	76,344,820

(\*) 전기 중 제거의 요건을 충족하지 못하는 매출채권의 양도와 관련하여 인식한 금융부채로 당사의 매출채권에 의하여 담보되어 있습니다(주석37참조).

19.2 당기말 및 전기말 현재 장기차입금의 내역은 다음과 같습니다(단위: 천원).

금융기관	차입용도	연이자율(%)	당기말	전기말
신한은행	시설자금	4.63	-	333,333
신한은행	시설자금	3.61	3,000,000	4,000,000
멀티에셋	ABL	5.5	12,000,000	-
SC제일은행	ABL	5.5	1,944,445	5,277,778
현대캐피탈	ABL	5.5	97,222	263,889
소 계			17,041,667	9,875,000
유동성대체			(6,041,667)	(4,833,333)
합 계			11,000,000	5,041,667

상기 차입금 및 특수관계자의 차입금과 관련하여 당사의 유형자산과 투자부동산이 담보제공되어 있습니다.(주석37참조).

19.3 상기 장·단기차입금 중 변동금리부 차입금은 43,940백만만원으로, 동 금액은 이자율변동위험에 노출되어 있으며, 다른 모든 변수가 일정하고 이자율이 100 bp변동할 경우 당사의 세전손익은 439백만원이 변동합니다.

19.4 당기말과 전기말 현재 유동성장기부채의 내역은 다음과 같습니다(단위:천원).

구 분	당기말	전기말
금융기관차입금	6,041,667	4,833,333

19.5 당기말 및 전기말 현재 회사채 내역은 다음과 같습니다(단위: 천원).

구 분	발행일	만기일	연이자율(%)	금액	
				당기말	전기말
제17회 무보증사모사채	2019-05-30	2022-05-30	3.424%	7,000,000	7,000,000
제18회 무보증사모사채	2020-02-27	2021-02-27	5.700%	5,000,000	-
제19회 무보증사모사채	2020-03-16	2021-03-16	5.700%	5,000,000	-
제20회 무보증사모사채	2020-05-28	2023-05-28	3.443%	13,000,000	-
합 계				30,000,000	-
차 감 : 사채할인발행차금 등(유동)				(6,295)	-
차 감 : 사채할인발행차금 등(비유동)				(167,726)	(233,142)
회사채 잔액				29,825,979	6,766,858

19.6 당기말 현재 차입금의 연도별 상환계획은 다음과 같습니다(단위: 천원).

구분	2021년	2022년	2023년	합 계
단기차입금	69,689,999	-	-	69,689,999
장기차입금(유동성대체 포함)	6,041,667	7,000,000	4,000,000	17,041,667
회사채	10,000,000	7,000,000	13,000,000	30,000,000
합 계	85,731,666	14,000,000	17,000,000	116,731,666

## 20. 당기손익공정가치지정금융부채

20.1 당기말 및 전기말 현재 당기손익인식-공정가치 금융부채는 다음과 같습니다(단위:천원).

구 분	당기말	전기말
당기손익공정가치지정금융부채	27,070,085	28,218,800
당기손익공정가치지정금융부채평가손실(이익)	3,561,164	(1,148,715)
합 계	30,631,249	27,070,085

상기 당기손익-공정가치측정지정금융부채의 잔여만기는 1년을 초과하고 있으나, 당기말 현재 보유자가 전환권을 행사가능함에 따라 유동부채로 분류하고 있습니다.

20.2 당기말 현재 당기손익-공정가치측정지정 금융부채의 주요 내용은 다음과 같습니다.

사채의 명칭	제16회 무기명식 무보증 이권부 사모 전환사채		
권면 총액	25,000,000천원		
이자지급방법	1. 표면금리는 연 1.0% 2. 이차지급시기 : 매3개월마다 표면이자율에 1/4로 산정된 매 3개월분의 이자를 이차 지급기일에 후급		
원금상환방법	1. 조기상환수익률 및 만기보장수익률 : 연복리 6.0%(3개월단위 복리계산) 2. 상환방법 : 만기까지 보유하고 있는 본 사채의 원금에 대하여는 2023년 5월 25일에 권면금액의 만기보장수익률 128.9046%에 해당하는 금액을 일시 상환		
사채발행방법	사모		
전환권 행사에 관한 사항	전환비율 (%)	100	
	전환가액 (원/주)(*)	1,011	
	전환에 따라 발행할 주식의 종류	(주)대유에이텍 기명식 보통주식	
	전환청구기간	시작일	2019년 05월 25일
종료일		2023년 05월 24일	
투자자의 조기상환 권에 관한 사항	사채의 발행일로부터 2년이 되는 2020년 5월 25일 및 이후 매 3개월에 해당되는 날에 사채의 권면금액에 조기상환수익률을 가산한 금액의 전부 또는 일부에 대하여 만기 전 조기상환을 청구할 수 있다.(다만, 본 사채 만기일의 3개월전까지로 한정함)		
매도청구권에 관한 사항	사채의 발행일로부터 1년이 되는 2019년 5월 25일부터 만기일의 3개월전까지 사채의 권면금액에 조기상환수익률을 가산한 금액의 전부 또는 일부에 8% 이자를 가산한 금액으로 만기 전 매도청구할 수 있다.(다만, 계약에 따라 발행된 사채 수량의 60%가 처분되어야 매도청구권을 행사할 수 있음)		

(\*) Refixing조건에 의해 전환가액이 최초전환가액 70%를 한도로 조정가능함.

## 21. 기타유동부채

당기말 및 전기말 현재 기타유동부채의 내역은 다음과 같습니다(단위: 천원).

구 분	당기말	전기말
예수금	2,370,077	2,571,206
선수금	5,050,133	13,900,075
미지급비용	1,854,267	1,363,778
선수수익	7,372,998	-
단기판매보증충당금	224,784	268,687
합 계	16,872,259	18,103,746

## 22. 순확정급여부채

22.1 당기말 및 전기말 현재 순확정급여부채의 내역은 다음과 같습니다(단위: 천원).

구 분	당기말	전기말
확정급여채무의 현재가치	297,297	289,127
사외적립자산의 공정가치	-	-
순확정급여부채	297,297	289,127

22.2 당기 및 전기 중 순확정급여부채의 변동내역은 다음과 같습니다(단위: 천원).

구 분	당 기	전 기
기초잔액	289,127	281,003
당기근무원가	8,170	8,124
기말잔액	297,297	289,127

당기말 현재 당사의 모든 사업부는 확정기여형 퇴직급여제도를 시행하고 있습니다. 당기말 현재 계상 중인 퇴직급여채무는 외국인근로자들이 확정급여형 퇴직연금제도에 가입한 금액으로, 금액이 중요하지 않은 것으로 판단하여 명목가액으로 계상하였습니다.

22.3 당사는 확정기여형퇴직급여제도의 운영을 위해 당기 중 2,456,568천원(전기 2,405,040천원)의 기여금을 납부 하였습니다.

22.4 당기말 및 전기말 현재 재무상태표에 인식된 장기종업원급여부채의 금액은 다음과 같습니다(단위:천원).

구 분	당 기	전 기
장기종업원급여부채(*)	162,796	-

(\*) 장기종업원급여부채는 장기근속 종업원에게 지급될 미래경제적 효익의 유출과 관련된 금액입니다.

### 23. 장기기타지급채무

당기말과 전기말 현재 장기기타지급채무의 내역은 다음과 같습니다(단위: 천원).

구 분	당기말	전기말
보증금	1,657,080	1,657,080

### 24. 전환상환우선주부채

24.1 당기말 및 전기말 현재 전환상환우선주부채의 내역은 다음과 같습니다(단위: 천원).

구 분	발행일	만기일	당기말	전기말
전환상환2우선주(*)	2015-07-30	2020-07-31	-	1,176,265
전환상환4우선주(*)	2015-09-11	2020-09-12	-	2,854,587
할인발행차금			-	(337,752)
합 계			-	3,693,100
유 동			-	3,693,100

(\*) 당기 중 전환상환2우선주 및 전환상환4우선주의 만기도래로 인한 상환권 소멸로 우선주로 대체 하였습니다. 한편 당기말 현재 전환상환우선주에 대한 배당금이 지급되지 않아 RCPS의 존속기간은 배당금 지급시까지 연장 됩니다.

24.2 당사가 발행한 전환상환우선주부채의 발행내역은 다음과 같습니다.

구 분	전환상환2우선주(*3)	전환상환4우선주(*3)
발행주식총수	5,365,851주	2,305,474주
주당 액면금액	500원	500원
주당 발행가액	2,050원	1,735원
의결권	의결권은 없으며, 우선주에 대하여 소정의 우선배당을 하지 않는다는 결의가 있는 경우, 그 결의가 있는 주주총회의 다음 주주총회부터 그 우선적배당을 한 다는 결의가 있는 주주총회의 종료시까지 1주당 1의결권	
배당권	누적적, 참가적((2016년(4%), 2017년(4%), 2018년(6%), 2019년(8%), 2020년(10%)))	
상환권(*1)	상환권: 발행회사가 보유	
	상환: 배당가능이익이 존재함을 전제로 매 상환 가능일(발행일로부터2년,2년 6개월, 3년, 3년6개월, 4년, 4년6개월, 4년11개월이 경과한 시점)마다전환되지 않고 남아있는 우선주의 일부 혹은 전부를 상환할 수 있음	
전환권(*2)	전환권: 우선주 주주만 보유	
	전환기간: 2016년 7월 31일부터 2020년 6월 30일까지	전환기간: 2016년 9월 12일부터 2020년 8월 12일까지
	전환비율: 우선주1주를 보통주1주로 전환(원칙) 단, 우선주의 희석화 방지 등 조정이 필요한 경우에는 조정가능	
전환간주일	전환이 이루어진 영업연도의 직전 영업연도말	

(\*1) 당사는 상기 전환상환우선주의 상환권을 보유하고 있었으나, 당기 중 상환권 행사 가능시기가 종료됨에 따라, 상환권은 유효하지 않습니다.

(\*2) 추가적으로 전환가격은 발행일로부터 3개월마다 아래의 조건처럼 변경 됩니다.

(i) 거래소시장에서 보통주의 각 해당 조정일 직전 1개월 종가의 거래량 가중평균, (ii) 각 해당 조정일 직전 1주 종가의 거래량 가중평균, (iii) 각 해당 조정일 직전 거래일 종가

(i)~(iii)의 산술 평균과 (iii)의 금액 중 낮은 가격이 조정일 직전의 전환가격보다 낮은 경우, 전환가격을 조정함.

한편, 전기 이전에 유상증자 등으로 인한 전환가격 조정사유가 발생하여, 2우선주는 당초 2,050원에서 1,430원으로 4우선주는 당초 1,735원에서 1,215원으로 전환가격이 조정되었습니다. 전환가액은 최초전환가액의 70%를 한도로 조정이 가능하며, 당기말 현재 전환가액의 한도에 도달하여, 향후 시가하락에 따른 전환가액 조정은 발생하지 아니합니다.

(\*3) 당기 중 전환상환2우선주와 전환상환4우선주의 상환권이 소멸되었으며, 전환가격 재조정에 따른 행사가격이 하한값에 도달하여 전환가액의 조정이 더이상 발생되지 않으므로 전환상환우선주를 자본항목으로 대체 하였습니다.

25. 파생상품

당기말 및 전기말 현재 파생상품의 내역은 다음과 같습니다(단위: 천원).

과 목	당기말	전기말
<파생상품자산>		
파생상품-BW	68,150	
소 계	68,150	
<파생상품부채>		
풋옵션부채	15,797,387	12,048,039
전환권대가	-	265,330
이자율스왑	14,971	69,654
합 계	15,812,358	12,383,025
유 동	15,812,358	12,313,370
비 유 동	-	69,655

(\*) 당기 중 전환상환우선주부채가 자본항목으로 대체됨에 따라 관련 파생상품 또한 자본항목으로 대체 되었습니다(주석24 참조).



26. 이연법인세

26.1 당기 및 전기의 법인세비용의 주요 구성내역은 다음과 같습니다(단위: 천원).

구분	당기	전기
당기법인세비용		
법인세부담액(법인세추납액·환급액 포함)	2,026,548	1,856,756
자본에 직접 반영된 법인세비용	(1,995,138)	(178,514)
소계	31,410	1,678,241
이연법인세비용		
일시적차이로 인한 이연법인세비용(*1)	1,161,379	(1,481,348)
법인세비용	1,192,789	196,894
(*1) 일시적차이로 인한 기초 순이연법인세부채	3,132,522	1,651,174
일시적차이로 인한 기말 순이연법인세부채	1,971,143	3,132,522
일시적차이로 인한 이연법인세비용	1,161,379	(1,481,348)

26.2 당기 및 전기의 회계이익과 법인세비용의 관계는 다음과 같습니다(단위: 천원).

구분	당기	전기
법인세비용차감전순이익	843,296	12,109,153
적용세율에 따른 세부담액	(19,814)	2,644,014
조정사항		
- 세무상 공제되지 않는 비용의 법인세효과	9,422,868	863,055
- 비과세수익의 법인세효과	(7,802,139)	-
- 전기 미인식 일시적차이에 대한 이연법인세자산의 당기인식효과	-	(2,333,058)
- 세액공제	(309,702)	-
- 기타(*)	(98,424)	(977,117)
법인세비용	1,192,789	196,894

(\*) 법인세 추납액(환급액) 및 세율적용차이로 인한 금액이 포함

26.3 당기 및 전기의 일시적차이의 변동내역은 다음과 같습니다(단위:천원).

(당 기)

구 분	일시적차이			이연법인세자산(부채)		
	기 초	변 동	기 말	기 초	변 동	기 말
일시적차이로 인한 이연법인세						
감가상각비	95,181	21,894	117,074	33,993	4,817	38,810
관계기업투자	1,247,600	(1,315,750)	(68,150)	274,472	(289,465)	(14,993)
대손충당금	-	15,973,802	15,973,802	-	3,514,236	3,514,236
공정가치금융자산	5,716,626	(12,343,904)	(6,627,278)	1,257,658	(2,715,658)	(1,458,001)
연차급여	706,960	141,322	848,282	155,531	31,091	186,622
영업권	(5,618,976)	-	(5,618,976)	(1,236,175)	-	(1,236,175)
유형자산	(12,354,331)	-	(12,354,331)	(2,717,953)	-	(2,717,953)
당기손익인식금융부채	2,070,085	3,561,164	5,631,249	455,419	783,456	1,238,875
총당부채	268,687	118,892	387,580	59,111	26,156	85,268
종속기업투자	32,230,118	(9,033,329)	23,196,789	3,368,354	(3,368,354)	-
퇴직급여	289,127	8,170	297,297	63,608	1,797	65,405
파생상품부채	12,117,694	3,694,664	15,812,358	2,665,893	812,826	3,478,719
기타	(5,610,617)	171,450	(5,439,166)	(1,247,389)	37,719	(1,209,670)
일시적차이 소계	31,158,154	998,375	32,156,530	-	-	-
이연법인세자산(부채)				3,132,522	(1,161,379)	1,971,142

(전 기)

과목명	일시적차이			이연법인세자산(부채)		
	기 초	변 동	기 말	기 초	변 동	기 말
일시적차이로 인한 이연법인세						
감가상각비	57,414	97,101	154,514	12,631	21,362	33,993
개발비	12,964	(12,964)	-	2,852	(2,852)	-
관계기업투자	1,247,600	-	1,247,600	274,472	-	274,472
공정가치금융자산	7,797,315	(2,080,690)	5,716,625	1,715,409	(457,752)	1,257,658
연차급여	691,001	15,959	706,960	152,020	3,511	155,531
영업권	(5,618,976)	-	(5,618,976)	(1,236,175)	-	(1,236,175)
유형자산	(12,354,331)	-	(12,354,331)	(2,717,953)	-	(2,717,953)
당기손익인식금융부채	3,218,800	(1,148,715)	2,070,085	708,136	(252,717)	455,419
총당부채	468,928	(200,241)	268,687	103,164	(44,053)	59,111
종속기업투자	32,230,118	-	32,230,118	1,035,296	2,333,058	3,368,354
퇴직급여	281,003	8,123	289,127	61,821	1,787	63,608
파생상품부채	12,438,246	(320,552)	12,117,694	2,736,414	(70,521)	2,665,893
리스부채	-	1,010,270	1,010,270	-	222,259	222,259
사용권자산	-	(989,319)	(989,319)	-	(217,650)	(217,650)
기타	(5,389,759)	(301,142)	(5,690,900)	(1,196,913)	(55,085)	(1,251,998)
일시적차이 소계	35,080,323	(3,922,169)	31,158,154	-	-	-
이연법인세자산(부채)				1,651,174	1,481,348	3,132,522

26.4 당기 및 전기 중 인식한 자본에 직접 가감되는 항목과 관련된 법인세의 내역은 다음과 같습니다 (단위:천원).

구 분	당 기			전 기		
	변동액	법인세효과	세후효과	변동액	법인세효과	세후효과
기타포괄손익공정가치금융자산변동	9,068,808	1,995,138	7,073,670	811,429	178,514	632,915

26.5 당기말 및 전기말 현재 이연법인세자산으로 인식되지 않은 차감할 일시적차이의 내역은 다음과 같습니다(단위:천원).

구분	당기말	전기말	미인식사유
종속기업투자	23,196,789	16,919,418	처분계획 없음

26.6 당기말 현재 이연법인세자산과 부채의 예상실현시기는 다음과 같습니다(단위:천원).

구 분	1년이내	1년초과	합 계
이연법인세자산	4,563,577	5,994,826	10,558,403
이연법인세부채	(1,813,591)	(6,773,669)	(8,587,260)
합 계	2,749,986	(778,843)	1,971,143

## 27. 자본금

27.1 당기말 및 전기말 현재 자본금의 현황은 다음과 같습니다.

구분	단위	당기말	전기말
발행할 주식의 총수	주	400,000,000	400,000,000
1주당금액	원	500	500
발행한 주식의 총수	주	109,195,590	106,976,507
보통주	주	106,915,987	106,915,987
우선주(*)	주	2,279,603	60,520
자본금	천원	54,597,795	53,488,254
보통주자본금	천원	53,457,994	53,457,994
우선주자본금	천원	1,139,801	30,260

(\*) 당기 중 전환상환2우선주와 전환상환4우선주의 만기도래로 인해 상환권이 소멸하여 자본항목으로 대체하였습니다. 한편, 상기 전환상환우선주는 의결권 없는 누적적, 참가적 전환상환우선주로서 배당을 할 수 없는 경우에는 배당을 하지 아니한다는 결의가 있는 주주총회의 다음 주주총회부터 그 우선주에 대한 배당을 한다는 결의가 있는 주주총회의 종료시까지 의결권이 있습니다.

27.2 당기말 현재 우선주의 발행현황은 다음과 같습니다(단위:원,주)

구 분	발행일자	액면금액	발행단가	발행금액	발행주식수	잔여주식수
전환상환우선주1	2015-07-30	500	2,050	10,999,994,550	5,365,851	-
전환상환우선주2(*)	2015-07-30	500	2,050	10,999,994,550	5,365,851	573,788
전환상환우선주3	2015-09-25	500	1,735	3,999,997,390	2,305,474	60,520
전환상환우선주4(*)	2015-09-25	500	1,735	3,999,997,390	2,305,474	1,645,295
합 계				29,999,983,880	15,342,650	2,279,603

(\*) 당기 중 전환상환2우선주와 전환상환4우선주가 자본항목으로 대체되었습니다(주석24참조).

27.3 자본으로 계상중인 우선주의 상세내역은 다음과 같습니다.

구 분	전환상환2우선주	전환상환3우선주	전환상환4우선주
발행주식총수	5,365,851주	2,305,474주	2,305,474주
주당 액면가액	500원	500원	500원
주당 발행가액	2,050원	1,735원	1,735원
의결권	의결권은 없으며, 우선주에 대하여 소정의 우선배당을 하지 않는다는 결의가있는 경우, 그 결의가 있는 주주총회의 다음 주주총회부터 그 우선적 배당을 한다는 결의가 있는 주주총회의 종료시까지 1주당 1의결권		
배당권	누적적, 참가적 (2016년(4%), 2017년(4%), 2018년(6%), 2019년(8%), 2020년(10%))		
상환권(*1)	상환권: 발행회사가 보유		
	상환: 배당가능이익이 존재함을 전제로 매 상환 가능일(발행일로부터2년, 2년6개월, 3년, 3년6개월, 4년, 4년6개월, 4년11개월이 경과한 시점)마다 전환되지 않고 남아있는 우선주의 일부 혹은 전부를 상환할 수 있음		
전환권(*2)	전환권: 우선주 주주만 보유		
	전환기간: 2016년 7월 31일부터 2020년 6월 30일까지	전환기간: 2016년 9월 12일부터 2020년 8월 12일까지	
	전환비율: 우선주1주를 보통주1주로 전환(원칙). 단, 우선주의 희석화 방지 등 조정이 필요한 경우에는 조정가능.		
전환간주일	전환이 이루어진 영업연도의 직전 영업연도말		

(\*1) 당사는 상기 전환상환우선주의 상환권을 보유하고 있었으나, 당기 중 상환권 행사 가능시기가 종료됨에 따라, 상환권은 유효하지 않습니다.

(\*2) 전환상환2우선주는 2015년 중 유상증자로 인한 전환가격 조정사유가 발생하였으며 전환가액이 2,050원에서 2,042원으로 조정되었습니다.

상기 전환상환우선주와 관련하여 당사의 대주주인 (주)대유홀딩스와 전환상환우선주의 투자자 사이에 매수선택권 및 매도청구권을 행사할 수 있는 내용의 계약이 체결되어 있습니다. 한편, 유상증자 등으로 인한 전환가격 조정사유가 발생하였으며, 2우선주는 당초 2,050원에서 1,430원으로 4우선주는 당초 1,735원에서 1,215원으로 전환가격이 조정되었습니다. 전환가액은 최초전환가액의 70%를 한도로 조정이 가능하고 당기말 현재 전환가액의 한도에 도달하여, 향후 시가하락에 따른 전환가액 조정은 발생하지 아니합니다.

27.4 당기중 자본금과 주식발행초과금의 변동은 다음과 같습니다(단위: 주, 천원).

구 분	발행주식수		자본금		주식발행초과금
	보통주	우선주	보통주	우선주	
당기초	106,915,987	60,520	53,457,994	30,260	50,581,932
2우선주	-	573,788	-	286,894	909,788
4우선주	-	1,645,295	-	822,647	2,165,341
당기말	106,915,987	2,279,603	53,457,994	1,139,801	53,657,061

(\*)당기 중 전환상환2우선주와 전환상환4우선주가 만기도래로 인한 상환권 소멸로 자본항목으로 대체되었습니다.

## 28. 기타자본

28.1 당기말 및 전기말 현재 기타자본의 구성내역은 다음과 같습니다(단위: 천원).

구 분	당기말	전기말
자기주식	(52)	(52)
주식매입선택권	297,580	281,048
기타자본잉여금	2,630,312	2,630,312
재평가잉여금	9,636,378	9,636,378
기타포괄손익공정가치금융자산평가이익	3,230,610	(3,843,061)
합 계	15,794,828	8,704,625

## 28.2 주식기준보상

당사는 2017.03.24 제62기 정기주주총회에서 등기이사 1명에게 주식매수선택권 2,000,000주 (행사가격 1,589원)을 부여하였으며, 당기 중 주식보상비용 16,532천원을 인식하였습니다. 당기말 주식기준보상에 따라 인식된 누적금액 297,580천원은 기타자본으로 계상하였습니다.

29. 이익잉여금과 배당금

29.1 당기말 및 전기말 현재 이익잉여금의 구성내역은 다음과 같습니다(단위: 천원).

구분	당기말	전기말
법정적립금(*)	2,273,941	2,273,941
미처리결손금	(6,963,964)	(6,614,471)
합 계	(4,690,023)	(4,340,530)

(\*) 상법상의 규정에 따라 납입자본의 50%에 달할 때까지 매 결산기마다 금전에 의한 이익배당액의 10% 이상을 이익준비금으로 적립하고 있습니다. 동 이익준비금은 현금배당의재원으로 사용될 수 없으며, 자본전입 또는 결손보전을 위해서만 사용될 수 있습니다.

29.2 당기 및 전기의 이익잉여금처분계산서의 내역은 다음과 같습니다(단위: 원).

과 목	제 66(당) 기		제 65(전) 기	
	처분예정일: 2021년 3월 29일		처분확정일: 2020년 3월 25일	
I.미처리결손금		(7,498,201,439)		(6,156,667,603)
1.전기이월이익잉여금(미처리결손금)	(6,156,667,603)		(18,516,309,627)	
2.당기순이익(손실)(*)	(349,492,578)		11,912,259,065	
3.조정(*)	(992,041,258)		447,382,959	
II.결손금처리액		-		-
III.차기이월미처리결손금		(7,498,201,439)		(6,156,667,603)

(\*)당기 중 상환청구기간 만기도래로 금융부채에서 우선주로 분류된 전환상환우선주(2,4우선주)의 금융부채 분류기간동안 미지급된 배당금은 이차비용으로 처리하였습니다..

그러나, 대한민국의 상법은 전환상환우선주에 대한 배당금은 회계처리방법과 상관없이 이익잉여금처분절차에 따라 처리하도록 규정하고 있고, 상기 이익잉여금처분계산서는 주주총회 제출을 위해 상법에 따라 작성되었는 바, 재무제표상 미처분이익잉여금과 이익잉여금처분계산서상 미처분이익잉여금에 차이가 존재합니다.

30. 매출액과 매출원가

30.1 당기 및 전기 중 발생한 매출액의 내역은 다음과 같습니다(단위: 천원).

구 분	당 기	전 기
제품매출액	367,946,408	372,986,274
기타매출액	2,630,034	2,744,302
합 계	370,576,442	375,730,576

30.2 당기 및 전기 중 발생한 매출원가의 내역은 다음과 같습니다(단위: 천원).

구 분	당 기	전 기
제품매출원가	330,906,888	341,109,289

당기와 전기에 발생된 비용의 성격별 분류는 주석40에서 분류하고 있습니다.



31. 판매비와 관리비

당기 및 전기 중 발생한 판매비와 관리비의 내역은 다음과 같습니다(단위: 천원).

구 분	당 기	전 기
급여	8,681,709	7,430,242
퇴직급여	1,562,085	1,573,301
복리후생비	736,784	915,750
전력비	166,372	193,839
여비교통비	100,354	203,427
통신비	26,086	24,747
수도광열비	13,599	14,309
경상연구개발비	4,458,228	4,086,151
세금과공과금	478,787	562,721
지급임차료	46,294	58,236
감가상각비	1,300,767	854,580
무형자산상각비	214,809	280,312
수선비	71,677	66,066
보험료	237,328	100,730
접대비	174,933	288,262
광고선전비	105,000	32,550
협회비	18,276	24,945
운반비	2,562,088	2,454,251
지급수수료	7,525,434	7,038,999
교육훈련비	(4,407)	32,679
차량유지비	9,851	5,048
소모품비	71,642	104,442
사무용품비	35,906	19,768
도서인쇄비	9,463	5,926
대손상각비	16,604,939	0
기타판관비	22,401	328,853
합 계	45,230,405	26,700,134

### 32. 기타수익 및 기타비용

32.1 당기 및 전기 중 발생한 기타수익의 내역은 다음과 같습니다(단위: 천원).

구 분	당 기	전 기
유형자산처분이익	12,323	-
임대료수익	321,436	153,088
수수료수익	3,140	5,660
잡이익	36,139	61,090
무형자산처분이익	4,890	6,400
합 계	377,928	226,238

32.2 당기 및 전기 중 발생한 기타비용의 내역은 다음과 같습니다(단위: 천원).

구 분	당 기	전 기
기부금	76,955	63,033
무형자산처분손실	15,034	-
수수료비용	110,000	-
잡손실	336,005	359,391
합 계	537,994	422,424

### 33. 종속·관계기업투자손익

당기와 전기 중 발생한 종속·관계기업투자손익의 내역은 다음과 같습니다(단위: 천원).

구분	당 기	전 기
관계기업주식처분이익	18,995,490	-
종속기업투자주식처분이익	-	1,001,954
종속기업투자주식처분손실	(1,510,107)	-
종속기업투자손상차손	(2,419,567)	-
배당금수익-관계기업	560,650	2,439,409
배당금수익-종속기업	58,889	-
합 계	15,685,355	3,441,363

34. 금융수익 및 금융비용

34.1 당기 및 전기 중 발생한 금융수익의 내역은 다음과 같습니다(단위: 천원).

구분	당 기	전 기
이자수익	2,608,389	2,344,915
배당금수익	25,137	3,107
당기손익공정가치금융자산처분이익	-	1,328,362
외환차익	2,390	15,792
파생상품평가이익	234,346	1,762,625
당기손익공정가치금융자산평가이익	1,100,077	693,964
당기손익공정가치금융부채평가이익	-	1,148,715
합 계	3,970,339	7,297,480

34.2 당기 및 전기 중 발생한 금융비용의 내역은 다음과 같습니다(단위: 천원).

구 분	당 기	전 기
이자비용	4,958,695	4,688,421
매출채권처분손실	212,903	620,509
외환차손	4,417	5,183
외화환산손실	14,228	(695)
당기손익공정가치금융자산평가손실	83,728	66,202
당기손익공정가치금융부채평가손실	3,561,164	-
당기손익공정가치금융자산처분손실	-	24,954
기타포괄손익공정가치금융상품손상차손	507,000	-
파생상품평가손실	3,749,347	950,083
합 계	13,091,482	6,354,657

### 35. 주당손익

35.1 당기 및 전기의 보통주 기본주당손익의 내역은 다음과 같습니다(단위: 주,원).

구 분	당 기	전 기
당기순손실	(349,492,578)	11,912,259,065
당기순손실 중 우선주 해당분	10,326,804	17,263,665
보통주 당기순손실	(359,819,382)	11,894,995,400
÷ 가중평균유통보통주식수	106,915,910	106,915,910
기본 보통주 주당이익(단위:원)	(3.4)	111.3

35.2 당기와 전기의 보통주 기본주당손익 계산에 사용된 가중평균유통보통주식수는 다음과 같습니다(단위: 원,주).

일 자	구 분	발행주식수	자기주식수	유통주식수	일수	적 수	가중평균
전기초		103,311,545	(77)	103,311,468	365	37,708,685,820	-
2019-01-01	보통주전환	1,359,488		1,359,488	365	496,213,120	-
2019-01-01	보통주전환	2,244,954		2,244,954	365	819,408,210	-
전기말		106,915,987	(77)	106,915,910	365	39,024,307,150	106,915,910
당기초		106,915,987	(77)	106,915,910	366	39,024,307,150	106,915,910
당기말		106,915,987	(77)	106,915,910	366	39,024,307,150	106,915,910

### 35.3 희석주당순손익

희석주당순손익은 모든 희석성 잠재적보통주가 보통주로 전환된다고 가정하여 조정한 가중평균유통 보통주식수를 적용하여 산정하고 있습니다. 당사가 보유하고 있는 희석성 잠재적보통주로는 전환상 환우선주 및 전환사채, 주식매입선택권이 있습니다.

35.4 보통주 희석주당손익

구 분	당기	전기
당기순손실	(349,492,578)	11,912,259,065
당기순손실 중 우선주 해당분	10,326,804	17,263,665
보통주 당기순손실	(359,819,382)	11,894,995,400
전환사채에 대한 이자비용등 효과	-	(700,997,369)
희석주당이익 산정위한 순이익	(359,819,382)	11,193,998,030
발행된가중평균유통보통주식수	106,915,910	106,915,910
전환사채의 전환가정	-	24,727,992
희석주당이익 산정 위한 가중평균유통보통주식수	106,915,910	131,643,902
기본 보통주 주당이익(단위:원)	(3.4)	85.0

당기는 잠재적보통주에 의한 희석효과가 없으므로 희석주당손익은 기본주당손익과 동일합니다.

36. 특수관계자와의 거래

36.1 당기말과 전기말 현재 당사에 유의적인 영향력을 행사하는 기업은 (주)대유희딩스이며 보통주 지분의 32.16%를 소유하고 있습니다.

36.2 당기말 현재 당사의 특수관계자의 현황은 다음과 같습니다.

구분	특수관계자 명칭
종속기업	(주)딤채홀딩스,(주)대유희금,(주)스마트홀딩스,(주)대유희금형,(주)푸른 산수목원, (주)위니아딤채, 위니아대우전자렌지, (주)위니아에이드, 케이클라비스 투자신탁, Dayou Winia Thailand
관계기업	(주)수피위니아PEF, 위니아대우 홍콩
기타 특수관계자	(주)동강홀딩스,(주)대유희플러스,(주)대유희글로벌, 대유희몽베르조합,(주)수피위니아,(유)씨앤알제이호투자목적회사,(주)위니아전자,(주)위니아홀딩스, (주)대유희에이피

\* 당기 중 (주)대유희에스이 및 북경대유희디안시 보유지분 전량을 매각함에 따라 지배관계가 소멸하였습니다.

\* 당기 중 (주)스마트저축은행 보유지분 전량을 매각하여 유의적인 영향력을 상실하였습니다.

36.3 당기 및 전기 중 특수관계자 거래 내역은 다음과 같습니다(단위: 천원).

(당 기)

구 분	매출 등		매입 등	
	재화및용역	기타수익	재화및용역	기타비용
(주)위니아딤채	484,686	-	22,100	-
(주)위니아에이드	5,524	-	1,236,020	-
(주)대유합금	6,236	-	-	-
(주)스마트홀딩스	-	173,128	-	-
(주)푸른산수목원	1,087	-	-	-
대유몽베르조합	56,504	-	22,558	-
(주)딤채홀딩스	6,240	18,803	-	-
(주)대유금형	2,598	-	-	-
케이클라비스 투자신탁	-	84,026	-	-
(주)대유에이피	123,232	10,728,311	5,000	-
(주)대유플러스	542,114	69,085	861,983	11,495
(주)대유홀딩스	1,112,874	693,910	61,680,974	-
(주)동강홀딩스	9,361	378,031	176,961	-
(주)대유글로벌	48,828	-	-	503
(주)위니아대우매뉴팩처링	900	-	-	-
(주)위니아전자	1,282,812	-	-	-
(주)위니아홀딩스	7,800	1,074,202	-	-
(유)씨앤알제이호투자목적회사	-	-	-	250,346
합 계	3,690,796	13,219,496	64,005,596	262,344

## (전 기)

구 분	매출 등			매입 등		
	재화및용역	유무형자산	기타수입	재화및용역	유형자산	기타비용
(주)대유금형	4,049	-	-	2,727	500,000	-
대유몽베르조합	54,792	-	-	29,175	-	-
(주)대유합금	8,749	-	-	-	-	-
(주)푸른산수목원	113	-	6,440	-	-	-
(주)위니아홀딩스	7,800	-	863,898	8,000	-	-
(주)위니아에이드	4,152	1,343	-	1,275,412	-	-
(주)위니아딤채	417,439	2,015	-	-	-	-
(주)스마트홀딩스	-	-	176,266	-	-	-
(주)딤채홀딩스	6,240	-	5,841	-	-	-
(주)대유에이피	89,530	1,343	-	-	-	-
(주)대유글로벌	29,762	-	-	-	-	-
(주)대유플러스	699,090	2,015	82,661	720,386	-	76,397
(주)대유홀딩스	1,039,519	-	693,910	63,789,048	33,900	-
(주)동강홀딩스	5,299	-	394,521	-	-	-
(주)위니아대우매뉴팩처링	-	2,419	-	-	-	-
(주)위니아전자	1,281,153	4,029	-	-	-	-
(유)씨앤알제이호투자목적회사	-	-	-	-	-	249,960
합 계	3,647,689	13,163	2,223,537	65,824,747	533,900	326,358

36.4 당기말 및 전기말 현재 특수관계자와의 채권·채무잔액은 다음과 같습니다(단위: 천원).

(당 기)

거래처	채 권			채 무		
	매출채권	대여채권	기타채권	매입채무	차입채무	기타채무
(주)위니아딤채	-	-	45,800	-	-	198,320
(주)위니아에이드	-	-	381	-	-	127,886
(주)대유합금	-	-	155	-	-	-
(주)스마트홀딩스	-	-	173,128	-	-	-
(주)푸른산수목원	-	-	186	-	-	-
대유몽베르조합	-	-	3,734,667	-	-	-
(주)딤채홀딩스	-	-	1,716	-	-	5,200
(주)대유금형	-	-	659	-	-	-
(주)대유에이피	-	-	13,642	-	-	28,860
(주)대유플러스	-	-	2,346,415	-	-	323,796
(주)대유홀딩스	269	15,685,000	10,516,594	14,444,036	-	55,967
(주)동강홀딩스	-	-	387,099	3,940	-	13,242
(주)대유글로벌	-	-	4,736	-	-	-
(주)위니아대우매뉴팩처링	-	-	990	-	-	-
(주)위니아전자	-	-	121,181	-	-	724,670
(주)위니아홀딩스	-	-	19,794,269	-	-	6,500
(유)씨앤알제이호투자목적회사	-	-	-	-	-	25,024,445
임직원	-	-	247,680	-	-	6,119
합 계	269	15,685,000	37,389,298	14,447,976	-	26,515,005



(전 기)

거래처	채 권			채 무		
	매출채권	대여채권	기타채권	매입채무	차입채무	기타채무
(주)대유금형	-	-	425	-	-	-
(주)대유합금	-	-	904	-	-	-
(주)딤채홀딩스	-	-	3,432	-	-	5,200
(주)위니아에이드	-	-	381	-	-	113,239
(주)위니아딤채	149	-	43,883	-	-	6,016,156
(주)푸른산수목원	-	-	35	-	-	-
대유몽베르조합	-	-	3,734,693	-	-	278
(주)대유에이피	-	-	28,389	-	-	28,860
(주)대유글로벌	-	-	4,587	-	-	-
(주)대유플러스	-	-	2,344,273	-	-	354,146
(주)대유홀딩스	-	15,085,000	12,997,706	14,678,086	-	503,860
(주)동강레저	-	-	29,084	-	-	-
(주)동강홀딩스	-	7,783,047	395,145	-	-	3,460
(주)스마트홀딩스	-	3,082,150	176,266	-	-	-
(주)위니아홀딩스	-	-	10,427,043	-	-	6,500
(주)위니아전자	-	-	213,071	-	-	17,746,670
(주)위니아대우매뉴팩처링	-	-	2,660	-	-	-
(유)씨앤알제이호투자목적회사	-	-	-	-	-	25,024,196
임직원	-	-	247,680	-	-	-
합 계	149	25,950,197	30,649,657	14,678,086	-	49,802,565

36.5 당기 및 전기 중 현재 특수관계자에 대한 대여거래내역은 다음과 같습니다(단위: 천원).

(당 기)

특수관계자명	기 초	대 여	회 수	기 말
(주)딤채홀딩스	-	1,185,435	1,185,435	-
(주)스마트홀딩스	3,082,150	-	3,082,150	-
(주)대유플러스	-	100,000	100,000	-
(주)대유홀딩스	15,085,000	15,685,000	15,085,000	15,685,000
(주)동강홀딩스	7,783,047	-	7,783,047	-
합 계	25,950,197	16,970,435	27,235,632	15,685,000

(전 기)

특수관계자명	기 초	대 여	회 수	기 말
(주)딤채홀딩스	-	579,350	579,350	-
(주)푸른산수목원	-	700,000	700,000	-
(주)스마트홀딩스	3,132,150	-	50,000	3,082,150
(주)대유플러스	837,857	237,329	1,075,187	
(주)대유흐olding스	15,085,000	830,000	830,000	15,085,000
(주)동강홀딩스	7,783,047	-	-	7,783,047
합 계	26,838,054	2,346,679	3,234,537	25,950,197

36.6 당기중 특수관계자와 자금차입 거래내역은 다음과 같습니다(단위:천원).

특수관계자명	기 초	차 입	상 환	기 말
(주)대유클로벌	-	500,000	500,000	-

36.7 주요 경영진은 등기이사, 이사회 의 구성원, 재무책임자 및 내부감사책임자를 포함하고 있습니다. 종업원 용역의 대가로서 주요 경영진에게 지급되었거나 지급될 보상금액은 다음과 같습니다(단위: 천원).

구 분	당 기	전 기
급여	5,216,202	4,081,157
퇴직급여	1,101,991	1,135,587
주식기준보상비용	16,532	99,193
합 계	6,334,725	5,315,937

36.8 당기말 현재 당사는 기타 특수관계자인 (주)대유흐olding스와 자동차시트사업 관련 지적재산권의 사용 및 경영 자문 등의 용역을 제공받는 컨설팅계약을 체결하고 있습니다.

### 37. 우발채무와 약정사항

#### 37.1 분할채무에 대한 연대책임

당기말 현재 당사는 당기 이전에 분할신설된 법인에 대해 분할기일이전의 채무(우발채무포함)에 대해 연대하여 책임을 부담하고 있는 바, 그 내역은 다음과 같습니다.

회사명	분할기일	분할방법
(주)대유합금	2015년 08월 03일	물적분할

#### 37.2 차입한도약정

당기말 현재 당사의 금융기관 차입약정내역은 다음과 같습니다(단위: 천원).

금융기관	용도	약정금액	미사용한도
신한은행	구매자금	3,000,000	1
	외담대	10,000,000	10,000,000
	마이너스통장	5,000,000	5,000,000
하나은행	외담대	4,000,000	4,000,000
	외담대	25,000,000	25,000,000
	외담대	500,000	500,000
	외담대	500,000	500,000
현대커머셜	외담대	23,000,000	23,000,000
합 계		71,000,000	68,000,001

### 37.3 제공한 지급보증

당기말 현재 타인을 위해 제공하고 있는 지급보증 등의 내역은 다음과 같습니다(분할전채무에 대한 연대책임분 포함)(단위: 천원).

채무자	단위	보증금액	주채무잔액	비 고
(주)대유합금	천원	16,097,456	13,183,333	차입금 및 한도에 대한 지급보증
(주)대유합금	천USD	34,090	29,471	차입금 및 한도에 대한 지급보증
(주)딤채홀딩스	천원	-	15,800,000	자금보충약약
(주)대유홀딩스	천원	2,000,000	2,000,000	차입금 및 한도에 대한 지급보증
(주)대유홀딩스(*1)	천원	-	11,500,000	자금보충약정 및 채무인수의무
(주)수피위니아PEF	천원	6,168,000	5,140,000	차입금 및 한도에 대한 지급보증
(주)대유플러스	천원	9,882,636	5,966,849	차입금 및 한도에 대한 지급보증
합 계	천원	34,148,092	53,590,182	차입금 및 한도에 대한 지급보증
	천USD	34,090	29,471	

(\*1) 지급보증과 같은 보증한도는 존재하지 아니하며, 미상환원리금을 채무자에게 대여하거나 대주로부터 채무를 인수할 의무임.

### 37.4 제공받은 지급보증 등

당기말 현재 타인으로부터 제공받은 지급보증의 내역은 다음과 같습니다(분할전채무에 대한 연대책임분 포함)(단위: 천원).

보증제공자	보증내역	채권자	보증금액	채무잔액
(주)대유합금	차입금 지급보증	우리은행 외	16,285,000	16,099,999
(주)동강홀딩스	차입금 지급보증	신한은행	13,900,000	5,000,000
서울보증보험(*)	차입금 지급보증	거래처	2,250,000	2,250,000
(주)대유홀딩스	차입금 지급보증	거래처	27,787,000	21,000,000
(주)스마트홀딩스	차입금 지급보증	거래처	5,000,000	5,000,000
대유몽베르조합	차입금 지급보증	거래처	5,000,000	-
합 계			70,222,000	49,349,999

(\*) 서울보증보험에서 보증받은 2,250,000,000원에 대하여 (주)대유합금이 서울보증보험에 추가 보증 130%, 2,925,000,000원을 제공하고있습니다.

### 37.5 담보제공자산

당기말 현재 담보로 제공된 당사의 자산은 다음과 같습니다(단위: 천원).

자산명	채권자	채무자	장부금액	담보제공액	주채무잔액	제공한담보내역
재고자산	수출입은행	(주)대유에이텍	2,408,642	26,000,000	16,000,000	양도담보
단기예치금	우리은행	(주)대유홀딩스	2,000,000	2,000,000	2,000,000	질권
투자부동산	우리은행	(주)대유에이텍	33,371,582	18,528,000	5,800,000	근저당권
투자부동산	우리은행	(주)대유홀딩스		6,000,000	3,500,000	근저당권
투자부동산	DB금융투자	(주)대유홀딩스		12,000,000	10,000,000	근저당권
유형자산	신한은행	(주)대유에이텍	30,323,972	36,340,000	18,549,999	근저당권
유형자산	산업은행	(주)대유에이텍		2,400,000	7,500,000	근저당권
유형자산	하나은행	(주)대유에이텍		8,575,000	5,000,000	근저당권
유형자산	하나은행	(주)대유에이텍		3,193,200	1,180,000	양도담보
기타포괄손익공정가치금융자산	씨앤알제이호	(주)대유에이텍	2,803,248주	2,803,248주	2,803,248주	질권
보증보험	하나은행	(주)대유에이텍	990,000	990,000	-	보증보험
합 계(원)			69,093,342	116,026,200	69,529,999	
합 계(주)			2,803,248주	2,803,248주	2,803,248주	

### 37.6 제공받은 담보

당기말 현재 신한은행 차입금과 관련하여 (주)대유홀딩스로부터 (주)대유플러스 보통주식 3,000,000주를 담보로 제공받고 있습니다.

### 37.7 소송중인사건

당사는 스마트저축은행 매매계약이 매수자측의 귀책사유로 계약이 해제됨에 따라 매매계약서에 의거 위약금으로 종전 매수자인 스마트투자파트너스 주식회사로부터 위약금 39억(선수금으로 계상함)을 수령하였으나, 스마트투자파트너스로부터 채권을 양수하였다고 주장하는 (주)뉴로스가 위약금 반환청구 소송을 제기함에 따라 현재 소송이 진행 중입니다.

### 37.8 (주)위니아딤채 매각가액보전청구권 및 투자이익 보전 약정

당사는 2014년 (주)위니아딤채 경영권 인수시 매도자에게 손실보전약정을 부여하였고, 당기 말 현재 약정상 내역은 다음과 같이 변경되었습니다.

#### 1) 매각가액 보전 청구권

① 매각가액 보전 청구권 대상주식 : (주)위니아딤채 발행주식 2,440,014주

② 매각가액 보전 청구권 등의 계약자에 관한 사항

- 부여자 : (주)대유에이텍 외 1인
- 부여받은자 : (주)수피위니아PEF

③ 매각가액 보전 청구권

보유주식 매각가액이 약정상 정해진 수준에 미달시 약정상 발생한 손실을 보전해줄 것을 청구할 수 있습니다.

④ 매각가액 보전 청구권주식매수청구권등의 행사가능기간 : 주식양수도계약의 거래종결일로부터 30개월

⑤ 당사는 이러한 약정을 파생금융상품으로 분류하고 공정가치 변동분을 파생상품평가이익(손실)로 인식하고 있습니다(주석34 참조).

#### 2) 투자이익 보전 약정

① 투자이익 보전 대상주식 : (주)위니아딤채 발행주식 3,616,729주

② 투자이익 보전 의 계약자에 관한 사항

- 부여자 : (주)대유에이텍 외 2인
- 부여받은자 : (유)씨앤알제이호투자목적회사

③ 투자이익 보전

보유주식을 매각 시 약정상 발생한 손실을 보전해줄 것을 청구할 수 있습니다.

④ 투자이익 보전의 행사가능기간 : 2020년 4월 2일부터 3년

⑤ 당사는 이러한 약정을 파생금융상품으로 분류하고 공정가치 변동분을 파생상품평가이익(손실)로 인식하고 있습니다(주석34 참조).

### 37.9 이자율스왑약정

당사는 SC제일은행의 변동금리차입금 1,944백만원의 이자율변동위험에 대비하기 위해 고정금리를 지급하고 변동금리를 수취하는 조건의 이자율스왑약정을 체결하고 있습니다.

### 37.10 하자보증관련

당사는 자동차사업부의 매출과 관련하여 매출처에 일정기간 하자보증을 제공하고 있으며,매입과 관련하여 하자보증을 받고 있습니다.

### 38. 영업부문공시

38.1 당사의 사업별 부문에 대한 일반정보는 다음과 같습니다.

구분	분류기준	주요재화 및 용역	주요고객	지역
자동차부품	생산제품에 의한 분류	자동차 부품 제조, 판매	현대·기아자동차 등	대한민국
임대	제공용역에 따른 분류	부동산 임대	외부고객 및 관계사등	대한민국

38.2 당기 및 전기의 사업별 부문의 재무현황은 다음과 같습니다(단위: 천원).

(당 기)

구분	자동차	임 대	합 계
자산총계	385,204,676	25,164,480	410,369,156
부채총계	277,064,480	13,945,015	291,009,495
매출액	368,746,111	1,830,331	370,576,442
법인세비용차감전순이익	(739,841)	1,583,137	843,296

(전 기)

구분	자동차	임 대	합 계
자산총계	373,469,482	31,864,384	405,333,866
부채총계	282,932,313	13,967,272	296,899,585
매출액	373,900,244	1,830,332	375,730,576
법인세비용차감전순이익	10,497,738	1,611,415	12,109,153

38.3 당사의 매출액은 전액 대한민국에서 발생하고 있으며, 단일고객중 매출액의 10%이상을 차지하는 고객은 다음과 같습니다(단위: 천원).

10% 이상 단일고객	매출금액 합계
현대트랜시스(주)	270,626,941
쌍용자동차(주)	52,162,078

### 39. 현금흐름표

39.1 당기 및 전기 중 영업활동현금흐름 중 조정내역은 다음과 같습니다(단위: 천원).

구분	당기	전기
주식보상비용	16,532	99,193
퇴직급여	8,170	8,123
기타종업원급여	162,796	-
감가상각비(*)	5,065,161	4,896,119
무형자산상각비	580,393	280,312
경상연구개발비	309,157	815,003
대손상각비	16,604,939	-
이자비용	4,958,695	4,688,421
종속기업투자주식손상차손	2,419,567	-
무형자산처분손실	15,034	-
법인세비용	1,192,789	196,894
외화환산손실	14,228	(695)
파생상품평가손실	3,749,347	950,083
당기손익공정가치측정금융자산평가손실	83,728	66,202
당기손익공정가치측정금융부채평가손실	3,561,164	-
종속기업투자주식처분손실	1,510,107	-
당기손익공정가치측정금융자산처분손실	-	24,954
기타포괄손익공정가치금융상품손상차손	507,000	
이자수익	(2,608,389)	(2,344,915)
배당금수익	(644,675)	(2,439,409)
파생상품평가이익	(234,346)	(1,762,625)
유형자산처분이익	(12,323)	-
관계기업주식처분이익	(18,995,490)	-
종속기업투자주식처분이익	-	(1,001,954)
무형자산처분이익	(4,890)	(6,400)
당기손익공정가치측정금융자산평가이익	(1,100,077)	(693,964)
당기손익공정가치측정금융자산처분이익	-	(1,328,362)
당기손익공정가치측정금융부채평가이익	-	(1,148,715)
합 계	17,144,373	1,298,265



(\*) 유형자산, 사용권자산, 투자부동산의 감가상각비 금액이 합산되어 표시되었습니다.

39.2 당기 및 전기 중 영업활동현금흐름 중 영업활동으로 인한 자산부채의 변동은 다음과 같습니다 (단위: 천원).

구분	당기	전기
매출채권의 감소(증가)	(10,924,997)	(15,046,869)
기타수취채권의 감소(증가)	3,490,434	3,069,625
기타유동자산의 감소(증가)	11,723,410	(12,359,776)
재고자산의 감소(증가)	(1,103,900)	295,557
장기수취채권의 감소(증가)	(557,555)	-
매입채무의 증가(감소)	(8,940,801)	(4,148,546)
기타지급채무의 증가(감소)	604,972	(333,210)
기타유동부채의 증가(감소)	7,269,287	176,736
합 계	1,560,850	(28,346,483)

39.3 당기 및 전기의 현금유출입이 없는 주요거래는 다음과 같습니다(단위: 천원).

구분	당기	전기
관계기업투자주식 취득 미지급금 본계정대체	5,683,896	-
종속기업투자주식 취득 미지급금	-	17,022,000
매각예정비유동자산의 처분 선수금 본계정대체	10,000,075	-
투자부동산 분류변경	4,489,755	-
건설중인 자산의 본계정대체	1,443,200	6,749,266
장기차입금의 유동성대체	6,041,667	4,833,333
당기손익공정가치금융자산 처분 미수금	-	1,827,428
파생상품부채의 유동성대체	-	7,407,589

39.4 당기 및 전기 중 재무활동현금흐름에서 생기는 부채의 조정내역은 다음과 같습니다.  
(단위:천원)

(당 기)

구분	기 초	재무현금흐름	비현금흐름		기 말
			상 각	기 타	
단기차입금	76,344,820,084	(6,654,821,084)	-	-	69,689,999,000
장기차입금 및 유동성장기차입금	9,875,000,027	7,166,666,688	-	-	17,041,666,715
회사채	6,766,858,114	23,000,000,000	59,120,650	-	29,825,978,773

(전 기)

구 분	기 초	재무현금흐름	비현금흐름		기 말
			상 각	기 타	
단기차입금	82,266,900,800	7,323,266,614	-	(13,245,347,330)	76,344,820,084
장기차입금 및 유동성장기차입금	10,799,999,999	(924,999,972)	-	-	9,875,000,027
회사채	-	6,712,880,000	53,978,114	-	6,766,858,114

#### 40. 비용의 성격별 분류

당기와 전기 중 매출원가와 판관비의 성격별 분류는 다음과 같습니다(단위: 천원).

성격별 분류	당 기	전 기
원재료 및 상품의 매입	293,463,166	299,434,702
재고자산의 변동	(1,103,900)	295,557
종업원급여비용	26,482,305	24,669,809
수도광열비용	679,500	723,368
유무형자산상각비	5,954,712	5,991,434
세금과공과금	968,563	1,001,230
외주용역비용	27,776,191	30,554,207
기타비용	21,916,756	5,139,116
합 계	376,137,293	367,809,423

## 6. 기타 재무에 관한 사항

### 가. 대손충당금 설정현황(연결기준)

(1) 최근 3사업연도의 계정과목별 대손충당금 설정내역(단위 : 백만원)

구분	계정과목	채권 총액	대손충당금	대손충당금 설정률
제66기	매출채권	245,837	22,669	9.22%
	단기대여금	34,266	-	0.00%
	미수금	23,816	3,729	15.66%
	장기대여금	191	-	0.00%
	합계	304,110	26,398	8.68%
제65기	매출채권	236,680	1,707	0.72%
	단기대여금	38,873	-	0.00%
	미수금	38,688	2,706	6.99%
	장기대여금	259	-	0.00%
	합계	314,499	4,413	1.40%
제64기	매출채권	116,190	1,134	0.98%
	단기대여금	27,558	-	0.00%
	미수금	22,488	1,467	6.53%
	장기대여금	1,185	-	0.00%
	합계	167,421	2,601	1.55%
제63기	매출채권	196,727	1,387	0.70%
	단기대여금	22,920	510	2.22%
	미수금	12,218	1,112	9.10%
	장기대여금	2,259	-	0.00%
	합계	234,124	3,008	1.28%

※ 매출채권잔액은 현재가치할인차금 차감 전 금액임(연결기준)

(2) 최근 3사업연도의 대손충당금 변동현황(단위 : 백만원)

구분	제66기	제65기	제64기	제63기
1. 기초 대손충당금 잔액합계	-4,413	-2,601	-3,008	-2,161
2. 대손상각비	-18,909	-1,806	-486	-881
3. 제각	626	6	565	10
4. 환입	3	35	543	24
5. 기타증감	-3,705	-47	-215	-
6. 기말 대손충당금 잔액합계	-26,398	-4,413	-2,601	-3,008

(3) 매출채권관련 대손충당금 설정방침

연결회사는 집합손상법을 적용하여 채권 구분 후 구간별로 일정률의 대손충당금을 설정하고 있습니다. 당기말 현재 1년이상 연체 등 손상사유가 발생한 채권에 대해서 회수가능성을 검토하고 있으며, 회수가액을 초과하는 금액에 대해 대손충당금을 설정하고 있습니다.

(4) 경과기간별 매출채권 잔액 현황

(단위 : 백만원)				
구 분	3월 이하	3월 초과	1년 초과	계
		1년 이하		
금 액	171,507	50,434	23,896	245,837
구성비율	69.76%	20.52%	9.72%	100.00%

※ 매출채권잔액은 현재가치할인차금 차감 전 금액임(연결기준)

나. 재고자산의 보유 및 실사내역(연결기준)

(1) 최근 3사업연도의 재고자산의 사업부문별 보유현황 (단위: 백만원)

회사명	사업부문	재고자산	제66기	제65기	제64기
(주)대유에이텍	SEAT사업부 (자동차용의자 완제품)	제 품	1,161	688	605
		상 품	-	-	-
		원 재 료	1,246	616	995
		기 타	-	-	-
		소 계	-	1,304	1,599
(주)대유합금	AL소재사업부 (AL소재 및 주조품)	제 품	330	644	810
		상 품	-	-	-
		원 재 료	600	991	1,451
		기 타	81	134	1,588
		소 계	1,010	1,769	3,849
(주)대유SE	태양광사업부 (태양광모듈) 자동차사업부 (LPI연료용기)	제 품	-	-	-
		상 품	-	-	-
		원 재 료	-	-	-
		기 타	-	-	-
		소 계	-	-	-
(주)스마트홀딩스	레저사업부	제 품	-	-	-
		상 품	-	-	-
		원 재 료	-	-	-
		기 타	-	-	-
		소 계	-	-	-
(주)대유금형	건설사업부	제 품	-	-	-
		상 품	-	-	-
		원 재 료	-	-	-
		기 타	-	-	66
		소 계	-	-	66

(주)딤채홀딩스	산업용 및 가정용 냉동냉장장비 제조 외	제 품	20,031	30,515	51,474
		상 품	67,197	63,112	40,028
		원 재 료	18,877	11,351	6,836
		기 타	5,018	3,444	2,389
		소 계	111,123	108,422	100,727
위니아대우전자렌지(천진)	전기제품 제조업	제 품	2,555	-	-
		상 품	-	-	-
		원 재 료	2,068	-	-
		기 타	88	-	-
		소 계	4,711	-	-
(주)푸른산수목원	수목원업 외	제 품	-	-	-
		상 품	4	5	5
		원 재 료	184	169	115
		기 타	-	-	-
		소 계	188	174	119
북경대유디안시	자동차부품 제조 (스티어링 휠 제조)	제 품	1,098	935	1,719
		상 품	-	-	-
		원 재 료	376	446	1,673
		기 타	283	532	1,071
		소 계	1,758	1,913	4,463
합 계		제 품	24,077	32,783	54,609
		상 품	67,201	63,116	40,033
		원 재 료	22,975	13,572	11,069
		기 타	5,187	4,110	5,113
		소 계	119,440	113,581	110,824
총자산대비 재고자산 구성비율(%) [재고자산÷기말자산총계×100]			10.24%	10.17%	9.6%
재고자산회전율(회수) [연환산 매출원가÷{(기초재고+기말재고)÷2}]			10.53회	9.65회	10.19회

## (2) 재고자산의 실사내역 등

### - 실사일자

당사는 매월말 정기 재고실사를 자체적으로 실시하고 있으며, 매 사업년도 종료일 기준 재고자산 조사는 외부감사인 입회하에 실시하고 있습니다.

연결기업의 제66기 재무제표를 작성함에 있어서 2021년 1월 1일에 감사인이 선정한 국내 사업장에 대하여 재고실사 등을 실시하였습니다. 한편, 실사일 이후의 재고자산변동분은 관련 증빙에 의하여 확인하였으며 재무상태표일 현재 재고자산은 장부재고와 실사재고가 일치합니다.

### - 재고실사 시 전문가의 참여 또는 감사인의 입회여부 등

연결기업의 동일자 재고자산 실사는 당사 외부감사인인 안경회계법인 소속 공인회계사의 입회(2021.01.01)하에 실시되었습니다.

## (3) 재고자산 평가내역

당기말과 전기말 현재 재고자산의 평가내역은 다음과 같습니다.(단위:천원)

구 분	당기말			전기말		

	취득원가	평가손실 총당금	장부가액	취득원가	평가손실 총당금	장부가액
상품	68,317,515	(1,116,056)	67,201,459	63,861,374	(744,907)	63,116,468
제품	24,585,213	(508,429)	24,076,783	35,876,949	(3,093,859)	32,783,090
재공품	1,187,404	-	1,187,404	1,732,025	-	1,732,025
원재료	23,308,521	(333,546)	22,974,974	13,913,620	(341,473)	13,572,146
저장품	171,263	-	171,263	194,097	-	194,097
미착품	3,828,047	-	3,828,047	2,183,670	-	2,183,670
합 계	121,397,962	(1,958,032)	119,439,930	117,761,734	(4,180,239)	113,581,495

\* 당기 중 비용으로 인식한 재고자산 원가에는 재고자산평가총당금환입액이 2,222,207천원(전기:재고자산평가손실 925,035천원)이 포함되어 있습니다.

#### (4) 재고자산 중 담보제공자산 현황

본 보고서 작성기준일 현재 자동차사업부문과 관련하여 제품에 대하여 금융기관에 양도담보 제공하고 있습니다. (단위: 천원)

자산명	장부금액	채무자	담보제공액	비 고
재고자산	1,303,887	연결실체	34,201,558	양도담보

### 다. 공정가치 평가 내역

#### (1) 금융상품

##### 1. 금융상품 종류별 공정가치

금융상품의 종류별 장부금액 및 공정가치는 다음과 같습니다(단위:천원).

구분	당기말		전기말	
	장부금액	공정가치	장부금액	공정가치
<b>금융자산</b>				
현금및현금성자산	108,944,837	108,944,837	27,420,463	27,420,463
당기손익-공정가치 측정 금융자산	8,988,061	8,988,061	5,330,376	5,330,376
기타포괄손익-공정가치 측정 금융자산	66,039,103	66,039,103	36,701,647	36,701,647
파생상품자산	68,150	68,150	224,655	224,655
매출채권	223,167,332	223,167,332	234,972,812	234,972,812
기타의금융자산	71,761,183	71,761,183	109,298,789	109,298,789
소 계	478,968,666	478,968,666	413,948,742	413,948,742
<b>금융부채</b>				
매입채무	302,988,752	302,988,752	286,091,701	286,091,701
차입금	255,793,731	255,793,731	255,968,761	255,968,761
회사채	82,116,989	82,116,989	35,083,014	35,083,014
당기손익공정가치측정금융부채	30,631,249	30,631,249	27,070,085	27,070,085
전환상환우선주부채	-	-	3,693,100	3,693,100
파생상품부채	16,486,273	16,486,273	12,430,129	12,430,129

기타금융부채	133,073,446	133,073,446	147,411,277	147,411,277
소 계	821,090,440	821,090,440	767,748,068	767,748,068

\* 활성시장에서 공시되는 시장가격이 없는 지분상품 중 공정가치를 신뢰성있게 측정할 수 없는 경우에는 원가로 측정하여 공정가치 공시에서 제외하였으며, 연결실체는 상기와 같이 금융자산의 장부금액이 공정가치의 합리적인 근사치라고 판단하고 있습니다.

## 2. 공정가치 서열체계

공정가치로 측정되는 금융상품은 공정가치 서열체계에 따라 구분되며 정의된 수준들은 다음과 같습니다.

- 측정일에 동일한 자산이나 부채에 대해 접근할 수 있는 활성시장의 (조정하지 않은) 공시가격 (수준 1)
- 수준 1의 공시가격 외에 자산이나 부채에 대해 직접적으로나 간접적으로 관측할 수 있는 투입변수 (수준 2)
- 자산이나 부채에 대한 관측할 수 없는 투입변수 (수준 3)

공정가치로 측정되는 금융상품의 공정가치 서열체계 구분은 다음과 같습니다(단위:천원).

(당기말)

과목명	수준1	수준2	수준3	합 계
공정가치측정금융자산	31,311,006	392,580	43,323,578	75,027,164
공정가치측정금융부채	-	-	30,631,249	30,631,249
파생상품자산	-	68,150	-	68,150
파생상품부채	-	688,886	15,797,386	16,486,273

(전기말)

과목명	수준1	수준2	수준3	합 계
공정가치측정금융자산	10,407,445	-	31,624,578	42,032,023
공정가치측정금융부채	-	-	27,070,085	27,070,085
파생상품자산	-	224,655	-	224,655
파생상품부채	-	116,759	12,313,370	12,430,129

## 3. 반복적인 공정가치 측정치의 서열체계 수준 간 이동

- 연결실체는 공정가치 서열체계의 수준 간 이동은 없습니다.

## 4. 가치평가기법 및 투입변수

연결실체는 공정가치 서열체계에서 수준 3으로 분류되는 반복적인 공정가치측정치, 비반복적인 공정가치측정치에 대해 다음의 가치평가기법과 투입변수를 사용하고 있습니다.

(단위:천원).

당기말	공정가치	수준	가치평가기법	투입변수	수준3 투입변수 (가중평균)
당기손익-공정가치 금융상품					
(주)위니아대우RCPS	1,392,328	3	이항모형	주가변동성	30.45%
				할인률	16.37%
보험예치금	1,308,712	3	해지환급금	공시/보장 이율	-
씨앤알제이호투자목적회사	5,777,563	3	순자산공정가치	-	-
건설공제조합	116,878	3	이항모형	주가변동성	33.50%
				할인률	10.00%
기타포괄손익-공정가치 금융상품					
주)동강홀딩스	17,665,369	3	현금흐름할인법	영구성장률	0.00%
				가중평균자본비용	15.45%
(주)대유홀딩스	11,396,449	3	현금흐름할인법	영구성장률	-%
				가중평균자본비용	10.55%
(주)위니아홀딩스	1,640,067	3	현금흐름할인법	영구성장률	-%
				가중평균자본비용	17.55%
(주)대유글로벌	3,026,212	3	현금흐름할인법	영구성장률	-
				가중평균자본비용	-
(주)글로벌모터스	1,000,000	3	취득가액(*1)	-	-
기타금융부채					
당기손익-공정가치측정지정금융부채	30,631,249	3	신용스프레드	주가변동성,	49.03%
				무위험이자율	0.88%
파생상품부채					
풋옵션부채	15,782,415	3	이항모형	주가변동성	36.70%
				할인률	9.66%~10.66%

(\*1) 당기말현재 사업 미개시로 금융감독원 공정가치평가 지침에 따라 취득원가를 공정가치로 하였습니다.



5. 당기 중 상기 수준3으로 분류되는 금융상품 및 금융부채의 장부금액 변동은 다음과 같습니다(단위 :천원).

구분	기초	매입	매도	평가	기타	수준간이동	기말
금융자산							
기타포괄손익-공정가치측정 금융자산							
(주)동강홀딩스	11,402,209	935,081	-	5,328,080	-	-	17,665,369
(주)대유홀딩스	8,315,993	-	-	3,080,455	-	-	11,396,449
(주)위니아대우	2,281,000	-	-	(640,933)	-	-	1,640,067
(주)대유글로벌	3,295,000	-	-	(268,788)	-	-	3,026,212
(주)글로벌모터스	1,000,000	-	-	-	-	-	1,000,000
당기손익-공정가치측정 금융자산							
위니아대우 RCPS	1,936,446	-	-	(544,118)	-	-	1,392,328
보험예치금	-	-	-	74,272	1,234,439	-	1,308,712
씨앤알제이호투자목적회사	-	5,512,001	-	265,562	-	-	5,777,563
건설공제조합	114,564	-	-	2,315	-	-	116,878
파생상품자산							
(주)위니아대우BW 신주인수권	3,279,367	-	-	1,220,633	(4,500,000)	-	-
금융부채							
당기손익-공정가치측정 금융부채							
전환사채16회차	27,070,085	-	-	3,561,164	-	-	30,631,249
파생상품부채							
손실보전약정	12,048,039	-	-	3,749,347	-	-	15,797,386
대유에이텍RCPS전환권	265,331	-	-	(265,331)	-	-	-

5. 범주별 금융상품

5.1 당기말과 전기말 현재 금융자산의 범주별 분류내역은 다음과 같습니다.(단위:천원)

(당기말)

구 분	상각후원가측정 금융자산	당기손익-공정가치 측정 금융자산	기타포괄손익-공정 가치 측정 금융자산	합 계
현금및현금성자산	108,944,837	-	-	108,944,837
매출채권	223,167,332	-	-	223,167,332
기타금융자산(유동)	59,051,079	-	-	59,051,079
기타금융자산(비유동)	10,855,092	-	-	10,855,092
공정가치측정금융자산	-	8,988,061	66,039,103	75,027,164
파생상품자산	-	68,150	-	68,150
합 계	402,018,340	9,056,211	66,039,103	477,113,654

(전기말)

구 분	상각후원가측정 금융자산	당기손익-공정가치 측정 금융자산	기타포괄손익-공정 가치 측정 금융자산	합 계
현금및현금성자산	27,420,463	-	-	27,420,463
단기예치금	2,154,915	-	-	2,154,915
매출채권	234,972,812	-	-	234,972,812
기타금융자산(유동)	83,999,356	-	-	83,999,356
장기예치금	3,070,955	-	-	3,070,955
기타금융자산(비유동)	9,817,157	-	-	9,817,157
공정가치측정금융자산	-	5,330,376	36,701,647	42,032,023
파생상품자산	-	224,655	-	224,655
합 계	371,692,064	5,555,031	36,701,647	413,948,742

5.2 당기말과 전기말 현재 금융부채의 범주별 분류내역은 다음과 같습니다(단위:천원).

(당기말)

구 분	상각후원가	당기손익공정가치	합 계
매입채무	302,988,752	-	302,988,752
단기차입금	165,441,780	-	165,441,780
기타금융부채	80,650,666	-	80,650,666
계약부채	180,877	-	180,877
유동성장기부채	29,141,069	-	29,141,069
장기차입금	61,210,882	-	61,210,882
회사채	82,116,989	-	82,116,989
당기손익공정가치지정금융부채	-	30,631,249	30,631,249

장기기타지급채무	52,241,903	-	52,241,903
파생상품부채	-	16,486,273	16,486,273
기타비유동부채	5,162,277	-	5,162,277
합 계	779,135,195	47,117,522	826,252,717

(전기말)

구 분	상각후원가	당기손익공정가치	합 계
매입채무	286,091,701	-	286,091,701
단기차입금	179,139,982	-	179,139,982
기타금융부채	106,917,316	-	105,068,908
계약부채	150,895	-	150,895
유동성장기부채	22,662,918	-	22,662,918
장기차입금	54,165,861	-	54,165,861
회사채	35,083,014	-	35,083,014
당기손익공정가치지정금융부채	-	27,070,085	27,070,085
장기기타지급채무	40,343,066	-	39,546,619
파생상품부채	-	12,430,129	12,430,129
전환상환우선주부채	3,693,100	-	3,693,100
합 계	728,247,853	39,500,215	820,132,929

5.3 당기와 전기의 금융상품의 범주별순손익은 다음과 같습니다(단위:천원).

(당기)

구 분	금융수익	금융비용	합계
당기손익-공정가치측정금융자산	1,102,392	(88,877)	1,013,515
기타포괄손익-공정가치측정금융자산	-	(507,000)	(507,000)
상각후원가측정금융자산	14,695,851	-	14,695,851
당기손익-공정가치측정금융부채	-	(3,561,164)	(3,561,164)
상각후원가측정금융부채	-	(26,913,820)	(26,913,820)
파생금융상품	515,224	(4,587,305)	(4,072,081)
합 계	16,313,467	(35,658,166)	(19,344,699)

(전기)

구 분	금융수익	금융비용	합계
당기손익공정가치금융자산	2,022,802	(124,194)	1,898,608
상각후원가측정금융자산	6,681,304	-	6,681,304
당기손익공정가치지정금융부채	1,148,715	-	1,148,715
상각후원가측정금융부채	-	(24,519,442)	(24,519,442)
파생금융상품	2,321,381	(1,092,195)	1,229,186
합 계	12,174,201	(25,735,831)	(13,561,629)

(2) 유형자산 재평가내역

- 당사는 공시대상기간 중 유형자산에 대한 재평가를 시행하지 않았습니다.

채무증권 발행실적

(기준일 : 2020년 12월 31일 )

(단위 : 백만원, %)

발행회사	증권종류	발행방법	발행일자	권면(전자등록)총액	이자율	평가등급 (평가기관)	만기일	상환 여부	주관회사
(주)대유에이텍	회사채	사모	2018.05.25	25,000	1.0%	-	2023.05.25	미상환	-
(주)대유에이텍	회사채	사모	2019.05.30	7,000	3.4%	BB+(한국기업평가)	2022.05.30	미상환	한국투자증권(주)
(주)대유에이텍	회사채	사모	2020.02.27	5,000	5.7%	-	2021.02.27	미상환	우리종합금융(주)
(주)대유에이텍	회사채	사모	2020.03.16	5,000	5.7%	-	2021.03.16	미상환	SBI저축은행
(주)대유에이텍	회사채	사모	2020.05.28	13,000	3.44%	BB0(한국신용평가)	2023.05.28	미상환	현대차증권(주)
합 계	-	-	-	55,000	-	-	-	미상환	-

기업어음증권 미상환 잔액

(기준일 : 2020년 12월 31일 )

(단위 : 백만원)

잔여만기		10일 이하	10일초과 30일이하	30일초과 90일이하	90일초과 180일이하	180일초과 1년이하	1년초과 2년이하	2년초과 3년이하	3년 초과	합 계
미상환 잔액	공모	-	-	-	-	-	-	-	-	-
	사모	-	-	-	-	-	-	-	-	-
	합계	-	-	-	-	-	-	-	-	-

단기사채 미상환 잔액

(기준일 : 2020년 12월 31일 )

(단위 : 백만원)

잔여만기		10일 이하	10일초과 30일이하	30일초과 90일이하	90일초과 180일이하	180일초과 1년이하	합 계	발행 한도	잔여 한도
미상환 잔액	공모	-	-	-	-	-	-	-	-
	사모	-	-	-	-	-	-	-	-
	합계	-	-	-	-	-	-	-	-

회사채 미상환 잔액

(기준일 : 2020년 12월 31일 )

(단위 : 백만원)

잔여만기		1년 이하	1년초과 2년이하	2년초과 3년이하	3년초과 4년이하	4년초과 5년이하	5년초과 10년이하	10년초과	합 계
미상환 잔액	공모	-	-	-	-	-	-	-	-
	사모	10,000	7,000	38,000	-	-	-	-	55,000
	합계	10,000	7,000	38,000	-	-	-	-	55,000

### 신종자본증권 미상환 잔액

(기준일 : 2020년 12월 31일 )

(단위 : 백만원)

잔여만기		1년 이하	1년초과 5년이하	5년초과 10년이하	10년초과 15년이하	15년초과 20년이하	20년초과 30년이하	30년초과	합 계
미상환 잔액	공모	-	-	-	-	-	-	-	-
	사모	-	-	-	-	-	-	-	-
	합계	-	-	-	-	-	-	-	-

### 조건부자본증권 미상환 잔액

(기준일 : 2020년 12월 31일 )

(단위 : 백만원)

잔여만기		1년 이하	1년초과 2년이하	2년초과 3년이하	3년초과 4년이하	4년초과 5년이하	5년초과 10년이하	10년초과 20년이하	20년초과 30년이하	30년초과	합 계
미상환 잔액	공모	-	-	-	-	-	-	-	-	-	-
	사모	-	-	-	-	-	-	-	-	-	-
	합계	-	-	-	-	-	-	-	-	-	-

## IV. 이사의 경영진단 및 분석의견

### 1. 예측정보에 대한 주의사항

회사가 동 사업보고서에서 미래에 발생할 것으로 예상/예측한 활동, 사건 또는 현상은, 당해 공시서류 작성시점의 사건 및 재무성과에 대하여 회사의 견해를 반영한 것입니다. 동 예측정보는 미래 사업 환경과 관련된 다양한 가정에 기초하고 있으며, 동 가정들은 결과적으로 부정확한 것으로 판명될 수도 있습니다. 또한, 이러한 가정들에는, 예측정보에서 기재한 예상치와 실제 결과 간에 중요한 차이를 초래할 수 있는 위험, 불확실성 및 기타 요인을 포함하고 있습니다. 이러한 중요한 차이를 초래할 수 있는 요인에는 회사 내부경영과 관련된 요인과 외부환경에 관한 요인이 포함되어 있으며, 이에 한하지 않습니다.

회사는 동 예측정보 작성시점 이후에 발생하는 위험 또는 불확실성을 반영하기 위하여 예측정보에 기재한 사항을 수정하는 정정보고서를 공시할 의무는 없습니다. 결론적으로, 동 사업보고서상에 회사가 예상한 결과 또는 사항이 실현되거나 회사가 당초에 예상한 영향이 발생한다는 확신을 제공할 수 없습니다.

동 보고서에 기재된 예측정보는 동 보고서 작성시점을 기준으로 작성한 것이며, 회사가 이러한 위험 요인이나 예측정보를 업데이트할 예정이 없음을 유의하시기 바랍니다.

### 2. 경영진단의 개요

회사의 경영에 대한 전반적인 이해를 위하여 장부와 관련 서류를 열람하고 재무제표 및 부속명세서에 대해서도 면밀히 검토하였습니다. 경영활동에 중대한 영향을 미칠 수 있는 사항에 대해서는 그 내용을 면밀히 검토하는 등 적절한 방법으로 회사경영에 대한 내용을 진단하였습니다.

연결회사의 주요 사업별 부문에 대한 일반정보 및 요약 재무현황은 다음과 같습니다.

< 일반정보 >

구분	분류기준	주요재화 및 용역	주요고객	지역
자동차	생산제품에 의한 분류	자동차 부품 제조, 판매	현대·기아자동차 등	대한민국, 중국
가전제품	생산제품에 의한 분류	가전제품 제조, 판매	롯데하이마트 및 일반고객	국내 및 국외
임대	제공용역에 따른 분류	부동산 임대	외부고객	대한민국
소재	생산제품에 의한 분류	비철금속 제조 및 판매	대유글로벌 등	대한민국
레저	제공용역에 따른 분류	부동산 임대	외부고객	대한민국
전자	생산제품에 의한 분류	전기제품제조업	외부고객	중국
기타	생산제품에 의한 분류	태양광모듈, 상품유통, 건설업 등	외부고객	대한민국

< 요약 재무현황 >

(단위: 천원)

구분	자동차	임대	소재	가전제품	레저	기타	합계(*)
총매출액	373,125,380	3,601,649	83,140,388	986,968,936	12,684,099	17,100,743	1,476,621,195
내부거래매출	-	(414,550)	-	(2,386,181)	(3,071,082)	(3,845,134)	(9,716,947)

포괄손익계산서상 매출액	373,125,380	3,187,099	83,140,388	984,582,755	9,613,017	13,255,610	1,466,904,248
세전이익	81,296	1,171,709	(785,099)	35,600,811	1,756,475	(7,335,561)	30,489,631
총자산	385,802,686	24,566,470	57,716,591	676,556,159	125,751,497	(103,866,722)	1,166,526,680
총부채	277,251,060	13,758,435	48,219,488	511,066,723	87,386,416	(10,444,575)	927,237,547

(\*) 중단영업과 관련된 금액은 제외되어 있습니다

2020년 자동차부품산업은 완성차 산업의 코로나19 사태의 장기화로 내수시장은 개별소비세 인하, 신모델 출시, 공격적 마케팅으로 사상 최고치를 기록하였으나 반면 글로벌 신차 수요 감소로 국내 자동차 생산량은 전년대비 11% 감소한 354만대로 2009년 이후 최저를 기록하여 자동차 업계 경영성과는 외환위기 이후 최저 수준을 기록 하면서 불확실한 상황속에서 매우 힘든 한해였습니다. 더욱이 기존 차종의 단산 또는 후속차종의 개발시점이 도래함에 따라 체감온도는 훨씬 더 힘든 상황이었습니다.

당사는 이러한 현실속에서도 품질향상·원가절감·생산성향상·고객만족 등 품질경영 혁신 활동에 더욱 매진함으로써 후속차종의 성공적인 양산을 통하여 고객사의 두터운 신뢰를 확보하였습니다.

가전사업부분에서는 2018년 초 경영권을 인수한 (주)위니아전자(구.대우전자)와의 시너지 창출을 위하여 가전사업부문 내 조직 통폐합, 생산부문과 판매유통 부문의 분할 등 조정 작업이 이루어졌습니다. 또한 핵심경쟁력인 R&D부문에서 분산되어 있던 연구소를 하나로 통합함으로써 국내를 벗어나 글로벌 경쟁력을 확보할수 있는 인재풀을 확보하였습니다. 이러한 활동으로 인하여 가전사업부분에서는 매출 및 수익서이 향상되어 올해 최대 실적을 달성하였으며 연결실체가 성장할수 있는 견인차 역할을 하게 되었습니다.

2020년말 연결재무상태표상 자산총계는 전년대비 4.4%가 증가한 11,665억원을 기록하였으며, 부채총계는 전년대비 5.2%가 증가한 9,272억원, 자본총계는 1.4%가 증가한 2,393억원이 되었습니다. 부채비율은 387% 입니다.

연결기준 매출액은 전년대비 14.2%가 증가한 14,669억원을 기록하였으며, 영업이익은 472억원, 당기순이익 216억원으로 흑자전환 하였습니다.

2020년말 별도재무상태표상 자산총계는 전년대비 1.2%가 증가한 4,104억원을 기록하였으며, 부채총계는 전년대비 2.0%가 감소한 2,910억원, 자본총계는 10.08%가 증가한 1,194억원이 되었습니다. 부채비율은 243.81% 입니다.

별도기준 매출액은 전년대비 1.37%가 감소한 3,706억원을 기록하였으나, 영업이익은 -56억원, 당기순손실 3억원으로 적자발생 하였습니다. 별도부문에서는 년초 COVID-19의 확산 및 장기화로 인하여 일부 생산감소를 보였으나 견고한 고객사의 수요 증가에 기인하여 2분기 이후 대부분 정상화 되었습니다. 다만, 쌍용자동차의 경영악화 및 회생계획 신청에 따라 일시적으로 채권에 대한 대손충당금을 인식하게 되었고 이에 따라 부득이하게 영업손실 및 당기순손실의 실적을 보이게 되었습니다.

## □ 주요 경영 지표

주식회사 대유에이텍과 그 종속회사

(단위 : %, 회, 배)

구분	산출방식	제66기	제65기
[수익성비율]			
· 매출액영업이익률	(영업이익 / 매출액)*100	3.22	2.44
· 매출액순이익률	(당기순이익 / 매출액)*100	1.47	1.39
· 총자산순이익률	(당기순이익 / 총자산)*100	1.85	1.60
· 자기자본순이익률	(당기순이익 / 자본총계)*100	9.01	7.58
[안정성비율]			
· 유동비율	(유동자산 / 유동부채)*100	76.32	70.67
· 부채비율	(부채총계 / 자본총계)*100	347.50	373.34
· 차입금의존도	(총차입금 / 총자산) * 100	26.47	24.0
· 이자보상배율	영업이익 / 이자비용	2.92	1.21
[활동성비율]			
· 총자산회전율	매출액 / {(기초+기말총자산) / 2}	1.28회	1.28회
· 매출채권회전율	매출액 / {(기초+기말매출채권) / 2}	6.40회	7.34회
· 재고자산회전율	매출원가 / {(기초+기말재고자산) / 2}	10.53회	9.65회
[성장성비율]			
· 매출액증가율	{(당기매출/전기매출) * 100} - 100	14.16	15.74
· 영업이익증가율	{(당기영업이익/전기영업이익)*100} - 100	50.73	367.7
· 당기순이익증가율	{(당기순이익/전기순이익)*100} - 100	20.53	흑자전환
· 총자산증가율	{(당기말총자산/전기말총자산) * 100} - 100	4.40	25.60

### 3. 재무상태 및 영업실적

#### 가. 연결 재무상태표 및 연결 포괄손익계산서

##### (1) 요약 연결재무정보 (K-IFRS 적용)

(2020. 12. 31)		(단위 : 백만원)		
구분	제 66기	제 65기	제 64기	
< 요약 연결 재무상태표 >				
[유동자산]	553,784	506,327	355,777	
· 당좌자산	434,344	392,746	244,953	
· 재고자산	119,440	113,581	110,824	
[비유동자산]	612,634	583,831	507,385	
· 투자자산	122,742	96,487	96,307	
· 유형자산	381,637	358,736	325,412	
· 무형자산	82,143	89,246	63,018	
· 기타비유동자산	26,112	39,362	22,648	
[매각예정비유동자산]	109	27,156	27,204	
자산 총계	1,166,527	1,117,314	890,365	
[유동부채]	725,611	716,443	551,246	
[비유동부채]	201,627	164,822	167,998	



부채 총계	927,238	881,265	719,244
[지배기업 소유주지분]	114,071	110,648	97,722
· 자본금	54,598	53,488	52,809
· 주식발행초과금	53,657	50,582	49,286
· 기타자본	13,818	10,108	10,215
· 이익잉여금	(8,002)	(3,530)	(14,587)
[비지배지분]	125,218	125,401	73,399
자본총계	239,289	236,049	171,121
< 요약 연결 포괄손익계산서 >			
매출액	1,466,904	1,284,997	1,110,213
영업이익	47,165	31,291	6,690
법인세비용차감전순이익	30,490	19,083	(40,460)
계속영업손익	21,559	17,958	(37,060)
· 지배지분귀속	(2,086)	10,183	(27,812)
· 비지배지분귀속	23,645	7,775	(9,248)
중단영업손익	-	(71)	(2,430)
· 지배지분귀속	-	(60)	(1,898)
· 비지배지분귀속	-	(11)	(532)
당기순손익	21,559	17,887	(39,490)
지배기업 소유주지분 당기순이익	(2,086)	10,123	(29,710)
비지배지분 귀속 당기순이익	23,645	7,764	(9,780)
포괄손익	32,291	18,317	(40,015)
지배기업소유주지분 총포괄손익	7,024	9,921	(32,273)
비지배지분 귀속분 총포괄손익	25,267	8,396	(7,742)
지배기업 소유주지분에 대한 주당손익			
· 계속영업기본및희석주당손익	(19.6)	95.1	(286)
· 중단영업기본및희석주당손익	(19.6)	71.9	(20)
연결에 포함된 회사수	6	8	8
연결재무제표에 대한 회계감사인의 감사 또는 검토 여부	감사(적정)	감사(적정)	감사(적정)

(2) 요약 별도재무정보 (K-IFRS 적용)

(2020. 12. 31)	(단위 : 백만 원)		
구분	제 66기	제 65기	제 64기
< 요약 별도 재무상태표 >			
[유동자산]	120,176	106,947	116,159
· 당좌자산	117,768	105,643	114,560
· 재고자산	2,408	1,304	1,599
[비유동자산]	290,193	280,994	17,393
· 투자자산	229,871	212,467	238,126
· 유형자산	44,912	49,802	175,587

· 무형자산	10,690	11,320	45,405
· 기타비유동자산	4,720	7,405	11,649
[매각예정 비유동자산]	-	17,393	7,137
자산총계	410,369	405,334	371,677
[유동부채]	257,940	282,836	261,710
[비유동부채]	33,070	14,063	15,358
부채총계	291,009	296,900	277,068
[자본금]	54,598	53,488	52,809
[주식발행초과금]	53,657	50,582	49,286
[기타자본]	15,795	8,705	7,973
[이익잉여금]	(4,690)	(4,341)	(15,458)
자본총계	119,360	108,434	94,609
종속,관계,공동기업 투자주식의 평가방법	원가법	원가법	원가법
< 요약 포괄손익계산서 >			
매출액	370,576	375,731	386,822
영업이익	(5,561)	7,921	6,935
법인세비용차감전순이익	843	12,109	(28,901)
당기순이익	(349)	11,912	(27,503)
총포괄순이익	6,724	12,545	(31,126)
- 기본주당순이익 (단위: 원)	(3.4)	111.3	(283.1)
- 희석주당순이익 (단위: 원)	(3.4)	85.0	(283.1)

#### 4. 유동성 및 자금조달과 지출에 관한 사항

연결기업의 자금조달은 주로 매출채권 회수, 은행 차입금, 사채발행, 정기 예적금의 이자수익 등으로 조달하여 운영하고 있습니다

가. 당기말 현재 단기차입금의 내역은 다음과 같습니다.(단위: 천원)

구 분	차입처	이자율(%)	당기말	전기말
일반자금	수출입은행 외	2.4~5.2	105,425,017	101,438,245
구매자금	신한은행 외	4.8~5.7	4,299,999	14,738,690
유산스	신한은행 외	1.7~2.7	27,315,772	35,069,350
매출채권	IBK캐피탈	4.7	-	2,720,000
기업어음	유안타증권 외	4.8~5.1	16,400,991	-
인수금융	디와이더블유제일차 주식회사	5.5	12,000,000	15,800,000
일시차입	동강레저 외	4.6	-	9,373,697
합 계			165,441,780	179,139,982

나. 당기말 및 전기말 장기차입금의 내역 및 상환계획은 다음과 같습니다.

(단위: 천원)

구 분	차입처	이자율(%)	당기말	전기말
-----	-----	--------	-----	-----

시설자금	하나은행 외	3.2~4.8	21,654,184	28,350,912
일반자금	우리은행 외	5~5.6	54,656,100	42,936,200
ABL	SC제일은행 외	5.5	14,041,667	5,541,667
합 계			90,351,951	76,828,779
유동성장기차입금대체			(29,141,069)	(22,662,918)
장기차입금			61,210,882	54,165,861

다. 당기말 및 전기말 회사채 내역은 다음과 같습니다.(단위: 천원)

구 분	발행일	만기일	연이자율 (%)	금액	
				당기말	전기말
17회 무보증사모사채	2019.05.30	2022.05.03	3.42	7,000,000	7,000,000
제18회 무보증사모사채	2020.02.27	2021.02.27	5.70	5,000,000	-
제19회 무보증사모사채	2020.03.16	2021.03.16	5.70	5,000,000	-
제20회 무보증사모사채	2020.05.29	2023.05.28	3.44	13,000,000	-
외화사채	2017.09.12	2023.09.14	1.00 +3 개월 LIBOR	7,353,335	10,420,200
원화사채	2018.04.27	2021.04.26	3.77	10,000,000	10,000,000
원화사채	2019.01.28	2020.01.29	5.00	-	5,000,000
원화사채	2020.05.28	2023.05.28	2.94	20,000,000	-
원화사채	2020.01.29	2021.01.29	4.90	7,000,000	-
원화사채	2020.02.28	2021.02.28	4.90	5,000,000	-
원화사채	2019.05.30	2022.05.30	3.42	3,000,000	3,000,000
차 감 : 사채할인발행차금				(236,346)	(337,186)
소 계				82,116,989	35,083,014
유동부채				31,993,705	15,420,200
비유동부채				50,123,284	19,662,814

라. 차입금 및 회사채의 만기구조는 다음과 같습니다.(단위: 천원)

구 분	2021년	2022년	2023년 이후	합 계
단기차입금	165,441,780	-	-	165,441,780
장기차입금	29,141,069	43,362,773	17,848,109	90,351,951
회사채(*)	31,993,705	9,683,187	71,071,347	112,748,238
합 계	226,576,554	53,045,960	88,919,455	368,541,969

(\*) 당기손익공정가치지정금융부채 포함

## 5. 부외거래

본 보고서 작성기준일 현재, 해당사항 없습니다.

6. 그 밖에 투자의사결정에 필요한 사항  
 1) 중요한 회계정책 및 추정에 관한 사항

당사의 중요한 회계정책 및 추정에 관한 사항은 본 보고서 III. 재무에 관한 사항의 "연결재무제표 주석 2. 재무제표 작성기준 및 중요한 회계정책"을 참조하시기 바랍니다

2) 파생상품 및 위험관리정책에 관한 사항

연결실체는 여러 활동으로 인하여 시장위험, 신용위험 및 유동성 위험과 같은 다양한금융위험에 노출되어 있습니다. 연결실체의 전반적인 위험관리프로그램은 금융시장의 예측불가능성에 초점을 맞추고 있으며 재무성과에 잠재적으로 불리할 수 있는 효과를 최소화하는데 중점을 두고 있습니다. 이러한 위험관리는 이사회에서 승인한 정책에 따라 재경팀에 의해 이루어지고 있으며, 회사의 재경팀은 회사의 타부서들과 긴밀한 협조하에 재무위험을 식별하고 있습니다.

a. 외환위험관리

연결실체의 환위험은 외화로 표시된 화폐성자산과 화폐성부채의 환율변동과 관련하여 발생하고 있습니다. 당기말 및 전기말 현재 외화로 표시된 화폐성자산 및 화폐성부채의 장부금액은 다음과 같습니다(단위: 천원).

(단위: 천USD,천CNH,천EUR,천JPY,천원)

구분	외화종류	당기말		전기말	
		외화금액	원화환산액	외화금액	원화환산액
자산	USD	28,998	31,549,751	18,285	21,170,904
	THB	263,371	9,573,542	-	-
합계		292,369	41,123,293	18,285	21,170,904
부채	USD	37,091	40,354,503	48,321	55,945,956
합계		37,091	40,354,503	48,321	55,945,956
순외화자산(부채)		255,279	768,790	(30,035)	(34,775,052)

상기 외화자산·부채의 장부금액은 환율의 변동위험에 노출되어 있으며, 당기말 현재 다른 모든 변수가 일정하고 외화에 대한 원화의 환율이 10% 변동시 연결실체의 세전손익은 77백만원(전기말 3,478백만원)이 변동합니다.

연결실체는 경상적인 거래와 관련이 없는 외환거래를 금지하고 있으며, 환율의 변동 등 환위험을 주기적으로 모니터링, 평가 및 관리하고 있습니다

b. 이자율위험

이자율 위험은 미래의 시장 이자율 변동에 따라 예금 또는 차입금 등에서 발생하는 이자수익 및 이자비용이 변동될 위험을 뜻하며, 이는 주로 변동금리부 조건의 예금과 차입금에서 발생하고 있습니다. 연결실체의 이자율 위험관리의 목표는 이자율 변동으로 인한 불확실성과 순이자비용의 최소화를 추구함으로써 기업의 가치를 극대화하는데 있습니다.

다른 모든 변수가 일정하고 이자율의 100bp 변동시 연결실체의 세전에 미치는 영향은 주석 19에서 설명하고 있습니다.

c. 가격위험

연결실체는 공정가치로 측정하는 금융상품에서 발생하는 가격변동위험에 노출되어 있습니다. 지분상품은 매매목적이 아닌 전략적 목적으로 보유하고 있으며, 연결실체는 해당 투자자산을 활발하게 매매하고 있지는 않습니다.

나. 신용위험관리

신용위험이란 고객이나 거래상대방이 금융상품에 대한 계약상의 의무를 이행하지 않아 연결실체가 재무손실을 입을 위험을 의미합니다. 주로 거래처에 대한 매출채권 및 기타채권과 투자자산에서 발생하며, 동자산의 장부금액은 신용위험에 노출된 최대한도입니다.

다. 유동성위험관리

유동성위험이란 연결실체가 금융부채에 관련된 의무를 충족하는 데 어려움을 겪게 될 위험을 의미합니다. 연결실체의 유동성 관리방법은 재무적으로 어려운 상황에서도 받아들일수 없는 손실이 발생하거나, 연결실체의 신용도에 손상을 입힐 위험 없이, 만기일에 부채를 상환할수 있는 충분한 유동성을 유지하도록 하는 것입니다. 연결실체의 영업활동 및 차입금 또는 자본 조달로부터의 현금흐름은 연결실체의 정상적인 영업활동 및 투자활동 등에 필요한 현금 소요량을 충족하여 왔습니다. 연결실체가 자금을 영업활동을 통해서 창출하지 못하는 상황에 처하는 경우에는 외부차입 및 사채 발행 등을 통한 자금조달을 할 수 있습니다. 연결실체는 일시적으로 발생할 수 있는 유동성위험을 관리하기 위하여, 금융기관과 한도대출약정을 체결하고 있습니다.

한편, 당기말 및 전기말 현재 유동성위험 분석내역은 다음과 같습니다.

(당기말)

(단위: 천원)

계정과목	장부금액	계약상현금흐름	1년 이내	1년 초과
무이자부금융부채	435,881,321	435,881,321	383,639,417	52,241,903
이자부금융부채	368,541,969	386,546,088	262,461,501	124,084,587
합 계	804,423,290	822,427,408	646,100,919	176,326,490

(전기말)

(단위: 천원)

계정과목	장부금액	계약상현금흐름	1년 이내	1년 초과
무이자부금융부채	430,707,228	430,707,228	391,160,609	39,546,619
이자부금융부채	324,459,815	357,436,490	276,919,506	80,516,984
합 계	755,167,043	788,143,718	668,080,115	120,063,603

라. 자본위험관리

연결실체의 경영진은 계속기업으로서 주주 및 채권자 그리고 기타 이해당사자들에게 신뢰를 유지하고, 향후 사업의 발전을 지탱하기 위한 적정자본구조를 유지하는 것을 목표로 회사의 자본을 관리하고 있습니다. 회사의 경영진은 자본구조를 주기적으로 검토하고 있으며, 장단기 자금차입, 회사채발행 및 유상증자 등을 통하여 최적의 자본구조를 유지하고 있습니다. 연결실체의 자본구조는 차입금에서 현금및현금성자산(금융기관예치금 포함) 등을 차감한 순부채와 자본으로 구성되어 있으며, 연결실체의 전반적인 자본위험관리정책은 전기와 동일합니다.

한편, 당기말 현재 연결회사가 자본으로 관리하고 있는 항목의 내역은 다음과 같습니다.

(단위: 천원)

구 분	당기말	전기말
총차입금(*1)	368,541,969	324,459,815
차감: 현금및현금성자산	(108,944,837)	(27,420,463)
순차입금	259,597,132	297,039,352
자본총계	239,289,133	236,049,267
총자본차입금비율	108.49%	125.84

(\*1) 장단기차입금, 회사채, 전환상환우선주부채, 금융리스부채, 당기손익공정가치지정금융부채 포함

## V. 감사인의 감사의견 등

1. 회계감사인의 명칭 및 감사의견(검토의견 포함한다. 이하 이 조에서 같다)을 다음의 표에 따라 기재한다.

사업연도	감사인	감사의견	강조사항 등	핵심감사사항
제66기(당기)	안경회계법인	적정	해당사항 없음	- 금융상품 및 복합금융상품 등 파생금융상품의 공정가치 평가의 적정성
제65기(전기)	서현회계법인	적정	해당사항 없음	- 수익의 총액, 순익 인식 - 재고자산평가충당금의 적정성
제64기(전전기)	동명회계법인	적정	해당사항 없음	-

2. 감사용역 체결현황은 다음의 표에 따라 기재한다.

사업연도	감사인	내 용	감사계약내역		실제수행내역	
			보수	시간	보수	시간
제66기(당기)	안경회계법인	외부감사계약	330	1,968	330	2,146
제65기(전기)	서현회계법인	외부감사계약	225	1,655	225	1,655
제64기(전전기)	동명회계법인	외부감사계약	180	1,634	180	1,634

3. 회계감사인과의 비감사용역 계약체결 현황은 다음의 표에 따라 기재한다.

사업연도	계약체결일	용역내용	용역수행기간	용역보수	비고
제66기(당기)	-	-	-	-	-
	-	-	-	-	-
제65기(전기)	2019.07.22	정기세무조사 자문용역계약 체결	10주간	55.0	-
	2019.03.31	법인세무조정 용역계약 체결	-	18.7	-
제64기(전전기)	2018.03.31	법인세무조정 용역계약 체결	-	18.7	-
	2018.04.30	연결Package 검토용역 체결	-	50.0	-

### 4. 내부통제에 관한 사항

당사의 감사는 일반감사, 업무프로세스감사, 재무감사 등의 정기감사와 수시감사 등을 실시하는 등 내부감사제도를 운영하고 있는 바, "2020 사업연도 당사의 내부감시장치는 효과적으로 가동되고 있고 중대한 취약점이 없다."고 평가하였습니다.

한편, 당사의 경영자는 당사의 내부회계관리제도의 운영과 관련하여 내부회계관리자의 내부회계관리제도 운영실태평가보고서에서 "2020년 12월 31일 현재 내부회계관리제도 운영실태 평가결과, 2020년 12월 31일 현재 당사의 내부회계관리제도는 내부회계관리제도 모범규준에 근거하여 볼 때,

중요성의 관점에서 효과적으로 설계되어 운영되고 있다고 판단된다."라고 기술하고 있습니다.

또한, 외부감사인인 서현회계법인도 당사의 내부회계관리제도의 운영과 관련하여 제66기 감사보고서에서 "회사 경영자의 운영실태보고 내용이 중요성의 관점에서 내부회계관리제도 모범규준의 규정에 따라 작성되지 않았다고 판단하게 하는 점이 발견되지 아니하였습니다."라고 검토의견을 표명하였습니다.

5. 재무제표 중 이해관계자의 판단에 상당한 영향을 미칠 수 있는 사항에 대해 내부감사기구가 회계감사인과 논의한 결과를 다음의 표에 따라 기재한다.

구분	일자	참석자	방식	주요 논의 내용
1	2020년 05월 10일	감사위원회 : 위원 3명 감사인측 : 업무수행이사 1인	대면회의	- 2020년 1분기 결산 및 경영현황 - 2020년 감사계약 및 진행에 대한 커뮤니케이션
2	2020년 07월 24일	감사위원회 : 위원 3명 감사인측 : 업무수행이사 1인	대면회의	- 2020년 반기 회계검토 진행과 주요 이슈사항 검토 - 기타 커뮤니케이션 사항
3	2020년 08월 13일	감사위원회 : 위원 3명 감사인측 : 업무수행이사 1인	대면회의	- 2020년 상반기 결산 보고 및 경영현황 검토
4	2020년 11월 23일	감사위원회 : 위원 3명 감사인측 : 업무수행이사 1인	대면회의	- 2020년 3분기 결산 보고 및 경영현황 검토 - 내부회계관리제도 진행 상황 검토



## VI. 이사회 등 회사의 기관에 관한 사항

### 1. 이사회에 관한 사항

#### 가. 이사회 구성개요

2020년 12월 31일 현재 당사의 이사회는 사내이사 3명, 사외이사 3명으로 총 6명의 이사로 구성되어 있습니다. 이사회 의장은 대표이사가 겸직하고 있으며, 이사의 주요이력 및 인적사항은 [Ⅷ. 임원 및 직원 등에 관한 사항]을 참조하시기 바랍니다.

- 이사회는 대표이사 또는 이사회에서 따로 정한 이사가 있 때에는 그 이사가 일주일전에 각 이사 및 감사에게 통지하여 소집한다. 그러나 이사 및 감사 전원의 동의 있을 때에는 소집절차를 생략할 수 있다.

- 이사회의 결의는 이사 과반수 출석과 출석이사 과반수로 한다.

- 이사회의 결의에 관하여 특별한 이해관계가 있는 자는 의결권을 행사하지 못한다.

회사의 이사는 주주총회에서 선임하며, 상법 제542조의5에 따라 주주총회 소집통지 또는 공고한 후보자 중에서 선임하고 있습니다. 사내이사의 임기는 정관에서 2년(사외이사 1년)으로 정하고 있으며, 이사회는 이사 총수의 4분의 1 이상을 사외이사로 구성합니다. 상법 제382조제3항, 제542조의8 및 동 시행령 제34조에 의거하여 사외이사의 자격 요건 부적격 사유에 해당하게 된 경우에는 사외이사직을 상실합니다. 당사 이사회는 독립적이며 사외이사는 전문성이 있는 자로서, 사외이사의 자격에 결격사유가 없습니다.

#### ※ 사외이사 현황

성명	주요 경력	최대주주등과의 이해관계	결격요건 여부
이재호	동아일보 편집국 부국장 국가정보화전략위원회 민간위원 한국출판문화산업진흥원 원장 現. 대유에이텍 사외이사	-	결격요건 없음
손창환	삼일회계법인 공인회계사(세무사)손창환 사무소 대표 정안회계법인 대표 現. 대유에이텍 사외이사	-	결격요건 없음
이영철	기술보증기금 광주본부평가센터 본부장 태영세무법인 대표 現. 대유에이텍 사외이사	-	결격요건 없음

#### 나. 이사회의 의결사항

이사회에 부의하여 결정하여야 할 사항은 다음 각 항으로 한다.

- 1) 주주총회의 소집에 관한 사항
- 2) 주주총회의 의안 및 부속서류에 관한 사항
- 3) 이사와 회사간의 거래승인에 관한 사항
- 4) 신주의 발행에 관한 사항

- 5) 사채의 모집에 관한 사항
- 6) 대표이사, 회장, 사장, 부사장, 전무이사, 상무이사의 선임과 해임에 관한 사항
- 7) 회사와 이사간의 소송대표자의 선정에 관한 사항
- 8) 부동산의 구입 또는 처분에 관한 사항
- 9) 임원의 사회단체 임원 및 공직취임 승인에 관한 사항
- 10) 임원의 보수 및 퇴직금의 규정에 관한 사항
- 11) 중요한 규정의 제정 및 폐지에 관한 사항
- 12) 고문의 선정 및 보수에 관한 사항
- 13) 경영의 기본방침에 관한 사항
- 14) 사업장, 지점, 출장소의 설치 및 폐지에 관한 사항
- 15) 중요한 사업의 확장, 축소 및 폐지에 관한 사항
- 16) 재무제표 및 잉여금처분안의 관한 사항
- 17) 잉여금의 자본전입에 관한 사항
- 18) 중요한 예산 결산의 관한 사항
- 19) 중요한 투자 및 채무보증에 관한 사항
- 20) 다액의 찬조기부와 중요한 단체가입에 관한 사항
- 21) 정관 개정안에 관한 사항
- 22) 이사회 규정의 개정에 관한 사항
- 23) 기타 사장이 이사회의 결의가 필요하다고 인정되는 사항

다. 주요 의결사항

NO	개최 일자	내용	가결 여부	대표이사 및 사내이사						사외이사					
				권의경(의경)		박은진		양원기		이재호		손정환		이영철	
				참석률(100%)		참석률(100%)		참석률(64.2%)		참석률(83.3%)		참석률(16.7%)		참석률(16.7%)	
				참석 여부	의견	참석 여부	의견	참석 여부	의견	참석 여부	의견	참석 여부	의견	참석 여부	의견
1	20.01.03	㈜대유합금 USANCE LC 한도 증액에 대한 연대보증 件	가결	참석	찬성	참석	찬성	-	-	불참	-	-	-	-	
2	20.01.29	(주)대유글로벌 운영자금 차입의 件.	가결	참석	찬성	참석	찬성	-	-	불참	-	-	-	-	
3	20.02.10	㈜대유에이텍 예금당부 제공의 件.	가결	참석	찬성	참석	찬성	-	-	불참	-	-	-	-	
4	20.02.19	트랜시스 전자채권 팩토링 한도 증액약정의 件	가결	참석	찬성	참석	찬성	-	-	불참	-	-	-	-	
5	20.02.21	SC제일은행 신용 대출 연장의 件	가결	참석	찬성	참석	찬성	-	-	불참	-	-	-	-	
6	20.02.24	제65기 연결재무제표(잠정) 승인의 件 전자투표, 전자위임장 제도 도입의 件	가결	참석	찬성	참석	찬성	-	-	불참	-	-	-	-	
7	20.02.27	(주)대유합금 농협/ 산업은행 USANCE 재연장 연대보증의 件	가결	참석	찬성	참석	찬성	-	-	불참	-	-	-	-	
8	20.02.28	내부회계관리제도 운영실태 보고의 件	가결	참석	찬성	참석	찬성	-	-	참석	찬성	-	-	-	
9	20.03.03	제65기 정기주총회 승인의 件	가결	참석	찬성	참석	찬성	-	-	참석	찬성	-	-	-	
10	20.03.05	우리은행 운영자금 대출 연장의 件	가결	참석	찬성	참석	찬성	-	-	참석	찬성	-	-	-	
11	20.03.06	제65기 감사위원회 후보 변경의 件	가결	참석	찬성	참석	찬성	-	-	참석	찬성	-	-	-	
12	20.03.10	제65기 재무제표 승인의 件	가결	참석	찬성	참석	찬성	-	-	참석	찬성	-	-	-	
13	20.03.13	제19회 사모사채 발행의 件	가결	참석	찬성	참석	찬성	-	-	참석	찬성	-	-	-	
14	20.03.17	(주)대유합금 신한은행 USANCE 재연장 연대보증의 件	가결	참석	찬성	참석	찬성	-	-	참석	찬성	-	-	-	
15	20.03.26	디와이더블유제일지(주) 발행 제3회 사모사채 관련 자금보증약정 체결의 件 대표이사 선임의 件	가결	참석	찬성	참석	찬성	-	-	참석	찬성	불참	-	불참	
16	20.04.03	특별상여 지급에 관한 件	가결	참석	찬성	참석	찬성	참석	찬성	참석	찬성	참석	찬성	참석	찬성
17	20.04.06	스마트저축은행 보유 주식 양수에 관한 件	가결	참석	찬성	참석	찬성	참석	찬성	참석	찬성	참석	찬성	참석	찬성
18	20.04.20	신한은행 전자채권 팩토링 약정 연장의 件	가결	참석	찬성	참석	찬성	참석	찬성	참석	찬성	불참	-	불참	

19	20.04.23	하나은행 운전자금 대출 연장의件 우리은행 운전자금 대출 연장의件 SGI 보증부 현대커머셜 대출 연장의件	가결	참석	찬성	참석	찬성	참석	찬성	참석	찬성	불참	-	불참	-
20	20.05.20	신용보증기금보증부 사모사채(P-CBO) 발행의件	가결	참석	찬성	참석	찬성	참석	찬성	참석	찬성	참석	찬성	참석	찬성
21	20.05.21	출자지분(CNR-SPC,50억좌) 매매계약의件 북경대유디안시 지분매각의件	가결	참석	찬성	참석	찬성	참석	찬성	참석	찬성	참석	찬성	참석	찬성
22	20.06.09	대유합금 우리B 유انس 재연장 연대보증의件	가결	참석	찬성	참석	찬성	참석	찬성	참석	찬성	불참	-	불참	-
23	20.06.16	신한은행 대출 만기연장의件	가결	참석	찬성	참석	찬성	참석	찬성	참석	찬성	불참	-	불참	-
24	20.06.17	신한은행 대출 만기연장의件	가결	참석	찬성	참석	찬성	참석	찬성	참석	찬성	불참	-	불참	-
25	20.06.24	현대커머셜 팩토링 재약정의件	가결	참석	찬성	참석	찬성	참석	찬성	참석	찬성	불참	-	불참	-
26	20.07.06	수출입은행 대출 만기연장의件	가결	참석	찬성	참석	찬성	참석	찬성	참석	찬성	불참	-	불참	-
27	20.07.16	대유합금 국민B 유انس 재연장 연대보증의件	가결	참석	찬성	참석	찬성	참석	찬성	참석	찬성	불참	-	불참	-
28	20.07.24	대유합금 농협B 구매자금대출 재연장 연대보증의件	가결	참석	찬성	참석	찬성	참석	찬성	참석	찬성	불참	-	불참	-
29	20.08.12	주)대유플러스의 한국산업은행 대출 연장에 대한 연대보증의件 한국무역보험공사 보증부 하나은행 신규 대출 약정의件	가결	참석	찬성	참석	찬성	참석	찬성	참석	찬성	불참	-	불참	-
30	20.08.20	㈜수피위니아 인수금융Refinancing 연대보증 제공의件	가결	참석	찬성	참석	찬성	참석	찬성	참석	찬성	불참	-	불참	-
31	20.08.31	케이리비스PPB전문투자형 사모증권투자신탁 제3호 펀드 출자에 관한件	가결	참석	찬성	참석	찬성	참석	찬성	참석	찬성	불참	-	불참	-
32	20.09.01	한국산업은행 산업연금지급대환의件	가결	참석	찬성	참석	찬성	참석	찬성	참석	찬성	참석	찬성	참석	찬성
33	20.09.09	대유합금 한국수출입B USANCE 재연장 연대보증의件	가결	참석	찬성	참석	찬성	참석	찬성	참석	찬성	불참	-	불참	-
34	20.10.13	(주)대유합금 외환파생상품거래에 대한 연대보증의件	가결	참석	찬성	참석	찬성	참석	찬성	참석	찬성	불참	-	불참	-
35	20.10.19	신한은행 전자채권 팩토링 약정 연장의件	가결	참석	찬성	참석	찬성	참석	찬성	참석	찬성	불참	-	불참	-
36	20.10.21	㈜대유합금 NH농협캐피탈 일반자금 대출 연대보증의件	가결	참석	찬성	참석	찬성	참석	찬성	참석	찬성	불참	-	불참	-
37	20.10.21	(주)대유합금 신한은행 외환파생상품(선물환) 대출 연장 연대보증의件	가결	참석	찬성	참석	찬성	참석	찬성	참석	찬성	불참	-	불참	-
38	20.10.23	우리은행 시설자금 대출 연장의件	가결	참석	찬성	참석	찬성	참석	찬성	참석	찬성	불참	-	불참	-
39	20.11.26	대유홀딩스 디와이블루제일차 사모사채 발행 관련 근거당 및 자금보충약정 체결의件	가결	참석	찬성	참석	찬성	참석	찬성	참석	찬성	불참	-	불참	-
40	20.12.07	신한은행 종합통장대출 및 일반운영자금대출 만기 재연장의件	가결	참석	찬성	참석	찬성	참석	찬성	참석	찬성	참석	찬성	참석	찬성
41	20.12.15	㈜대유합금 산업은행 USANCE 대출 연장 연대보증의件	가결	참석	찬성	참석	찬성	참석	찬성	참석	찬성	불참	-	불참	-
42	20.12.15	미래에셋 금전신탁계약 체결 및 1종 수익자 지정의件	가결	참석	찬성	참석	찬성	참석	찬성	참석	찬성	참석	찬성	참석	찬성

※ 2020년 3월 25일 제65기 정기주주총회에서 권의경 사내이사가 재선임, 양원기 사내이사 신규선임 되었고, 라현근 사내이사가 사임하였습니다. 감사위원회 제도 도입과 관련하여 이재호 사외이사가 재선임되고 손창환, 이영철 사외이사가 신규선임 되었으며 3명의 사외이사로 감사위원이 선임되었습니다.

## 라. 이사의 독립성

### (1) 이사의 선임

당사는 사외이사를 포함한 모든 이사의 독립성 강화를 위해 이사 선임시 주주총회 전 이사에 대한 정보를 투명하게 공개하여 추천인, 최대주주와의 관계, 회사와의 거래 등에 대한 내역을 외부에 공시하고 있습니다.

이사의 선임과 관련하여 관련법규에 의거한 주주제안이 있는 경우, 이사회는 적법한 범위내에서 이를 주주총회에 의안으로 제출하고 있습니다.

이러한 절차에 따라 선임된 이사는 다음과 같습니다.

구분	성명	추천인	선임배경	담당업무(활동분야)	회사와의 거래	최대주주 등과의 관계
사내이사	권의경	이사회	대내외적으로 원활한 업무 수행	대표이사(부사장)	-	-

사내이사	양원기	이사회	대내외적으로 원활한 업무 수행	사내이사	-	-
사내이사	박은진	이사회	대내외적으로 원활한 업무 수행	상무(대외홍보/IR)	-	-
사외이사	이재호	이사회	경영투명성 제고	사외이사 / 감사위원회 위원	-	-
사외이사	손창환	이사회	경영투명성 제고	사외이사 / 감사위원회 위 원	-	-
사외이사	이영철	이사회	경영투명성 제고	사외이사 / 감사위원회 위 원	-	-

※ 2020년 3월 25일 제65기 정기주주총회에서 권의경 사내이사가 재선임, 양원기 사내이사 신규선임 되  
고, 라현근 사내이사가 사임하였습니다. 감사위원회 제도 도입으로 이재호 사외이사가 재선임되고  
손창환, 이영철 사외이사가 신규선임 되었으며 3명의 사외이사로 감사위원이 선임되었습니다.

#### 마. 사외이사의 전문성

회사 내 별도의 지원조직을 운영하고 있지 않지만, 이사회 개최 전에 해당 안건 내용을 충분  
히 검토할 수 있도록 사전에 자료를 제공하고 있으며, 기타 사내 주요현안에 대해서도 수시  
로 정보를 제공하고 있습니다.

#### 바. 사외이사 및 그 변동현황

##### 사외이사 및 그 변동현황

(단위 : 명)

이사의 수	사외이사 수	사외이사 변동현황		
		선임	해임	중도퇴임
6	3	3	-	-

#### 사외이사 교육 미실시 내역

사외이사 교육 실시여부	사외이사 교육 미실시 사유
미실시	2020년 연간 1회이상 실시예정

\* 코로나19 확산에 따라 외부교육일정을 전면 취소하고 상장회사협의회 교육자료를 배포함.

## 2. 감사제도에 관한 사항

당사는 2020년 12월 31일 현재 자산 2조원 미만으로 의무적 설치대상에서 제외되며 또한 별도로 감  
사위원회가 설치되어 있지 않습니다. 또한 상법 제542조의101항 최근사업연도말 현재 자산총액이  
1천억원 이상인 상장회사에 대해서 상근감사를 의무화 하면서 2010년12월 31일 기준 총자산 규모  
1천7백8십억원으로 상근 감사 1명을 선임하였습니다. 당사는경영투명성 제고를 위하여 2020년 3월

25일 정기주주총회에서 감사위원회 제도를 도입하기로 결정하였으며 이에 따라 이재호 사외이사 재선임, 손창환, 이영철 사외이사를 신규 선임하였으며 사외이사 3명을 감사위원회 위원으로 신규 선임하였습니다.

### 가. 감사위원회 위원 인적사항 및 사외이사 여부

보고서 작성기준일 현재 감사위원회 구성은 아래와 같습니다.

성명	사외이사 여부	경력	회계·재무전문가 관련		
			해당 여부	전문가 유형	관련 경력
이재호	예	동아일보 편집국 부국장 국가정보화전략위원회 민간위원 한국출판문화산업진흥원 원장 現. 대유에이텍 사외이사	-	-	-
손창환	예	삼일회계법인 공인회계사(세무사)손창환 사무소 대표 정안회계법인 대표 現. 대유에이텍 사외이사	예	공인회계사	삼일회계법인근무('85~'90) 공인회계사 손창환 사무소 대표 ('90~'18) 광주지방공인회계사회 회장('06~'12) 광주지방국세청 국제심사위원 ('13~'14) 광주광역시 지방세심사위원('15~'18)
이영철	예	기술보증기금 광주본부평가센터 본부장 태영세무법인 대표 現. 대유에이텍 사외이사	-	-	-

### 나. 감사위원회 위원의 독립성

감사위원회 제도의 투명성과 독립성을 확보하기 위하여 상법에서는 위원의 선임과 구성에 대하여 엄격히 규정하고 있습니다. 주주총회에서 선임된 이사 중에서 감사위원회 위원을 선임하여야 하고, 위원회의 구성은 위원이 3인 이상과 사외이사가 3분의2 이상이 되어야 하며 당사는 이를 충족하고 있습니다.

참고로 당사 이사회는 감사위원 후보 선정 시 그 후보로 독립성이 확보된 사외이사로서만 선정을 하고 있으며, 그 중 최소 1명은 회계/재무 전문가로 선임될 수 있도록 고려하고 있습니다. 또한, 감사위원회 위원과 당사와의 거래내역은 없습니다.

선출기준의 주요내용	선출기준의 당사 충족여부	관련법령 등
- 3명 이상의 이사로 구성	- 충족 (3명)	상법 제415조의2 제2항
- 사외이사가 위원의 3분의2 이상	- 충족 (전원 사외이사)	
- 위원 중 1명 이상의 회계 또는 재무전문가	- 충족 (1명) (손창환 사외이사)	상법 제542조의11 제2항
- 감사위원회의 대표는 사외이사	- 충족 (이재호 사외이사)	
- 그밖의 결격요건(최대주주의 특수관계자 등)	- 충족 (해당사항없음)	상법 제542조의11 제3항

### 다. 주요 활동사항

위원회명	구성원	활동내역		
		개최일자	의안내용	가결여부
감사위원회	이재호 손창환 이영철	2020.03.25	○ 의결사항 1) 감사위원회 위원장 선임의 건 -. 감사위원회 위원장 후보 이재호	가결
		2020.05.10	○ 보고사항 1) 2020년 1분기 결산 및 경영현황 2) 2020년도 감사계획	-
		2020.06.08	○ 보고사항 1) 회계감사 지배기구와의 커뮤니케이션 2) 신규 외부감사인의 기초 재무제표 사전검토 관련 경영 현황	-
		2020.07.24	○ 보고사항 1) 회계감사 지배기구와의 커뮤니케이션	-
		2020.08.13	○ 보고사항 1) 2020년 상반기 결산 보고 및 경영현황	-
		2020.11.23	○ 보고사항 1) 2020년 3분기 결산 보고 및 경영현황 2) 회계감사 지배기구와의 커뮤니케이션	-

※ 2020년 3월 25일 정기주주총회에서 감사위원회 제도 도입과 관련하여 이재호 사외이사가 재선임되고 손창환, 이영철 사외이사가 신규선임 되었으며 3명의 사외이사로 감사위원이 선임되었습니다.

## 라. 감사위원회 교육 미실시 내역

감사위원회 교육 실시여부	감사위원회 교육 미실시 사유
미실시	- 코로나 19로 인한 교육일정 연기 (연 1회 이상 교육실시 예정)

\* 코로나19 확산에 따라 외부교육일정을 전면 취소하고 상장회사협의회 교육자료를 배포함.

## 마. 감사위원회 지원조직 현황

보고서 작성기준일 현재 회사 내에 감사의 직무수행을 보조하기 위한 별도의 지원조직이 없으나, 재경팀에서 회계정보 작성 및 내부회계관리제도 운영 실태평가 일정관리 등 지원하고 있습니다.

## 바. 준법지원인 등 지원조직 현황

당사는 본 보고서 작성일 현재 선임된 준법지원인이 없습니다.

### 3. 주주의 의결권 행사에 관한 사항

#### 가. 투표제도

당사 이사회는 의결권 행사에 있어 주주의 편의를 제고하기 위하여 「상법」 제368조의4(전자적 방법에 의한 의결권의 행사)에 따라 전자투표제를 채택하였고, 당사는 2020년 3월25일에 개최한 제65기 정기주주총회에 전자투표제를 도입하고 시행하였습니다. 2021년 3월 29일 제66기 정기주주총회에도 전자투표제를 시행할 예정입니다.

당사는 주주총회 소집공고 시 전자적 방법으로 의결권을 행사할 수 있다는 내용을 공고하고 있으며, 매결산기 최종일에 의결권 있는 주식을 소유한 주주는 주주총회에 직접 참석하지 아니 하고 한국예탁결제원에서 제공하는 전자투표시스템을 통하여 주주총회 10일 전부터 주주총회일 전날까지 의결권을 행사할 수 있습니다.

한편, 당사는 집중투표제 및 서면투표제를 채택하고 있지 않습니다.

#### 나. 소수주주권

당사는 공시대상기간 중 소수주주권이 행사된 경우가 없습니다.

#### 다. 경영권 경쟁

당사는 공시대상기간 중 회사의 경영지배권에 관하여 경쟁이 있었던 경우가 없습니다.

## VII. 주주에 관한 사항

### 1. 최대주주 및 특수관계인의 주식소유 현황

(기준일 : 2020년 12월 31일 )

(단위 : 주, %)

성 명	관 계	주식의 종류	소유주식수 및 지분율				비고
			기 초		기 말		
			주식수	지분율	주식수	지분율	
(주)대유홀딩스	본 인	보통주	34,380,939	32.16	34,380,939	32.16	-
(주)대유홀딩스	본 인	종류주식	1,580,348	69.33	2,279,603	100.00	상환전환우선주
(주)대유플러스	관계회사	보통주	4,455,832	4.17	4,455,832	4.17	-
(주)대유에이피	관계회사	보통주	1,995,057	1.87	1,995,057	1.87	-
(주)위니아에이드	관계회사	보통주	1,010,606	0.95	1,010,606	0.95	-
(주)위니아딤채	관계회사	보통주	0	0	893,560	0.84	-
박영우	특수관계인	보통주	13,350,039	12.49	14,469,445	13.53	-
박은희	특수관계인	보통주	436,094	0.41	436,094	0.41	-
박은진	특수관계인	보통주	1,364,222	1.28	1,485,322	1.39	-
권의경	특수관계인	보통주	40,000	0.04	55,700	0.05	-
계		보통주	57,032,789	53.34	59,182,555	55.35	-
		종류주식	1,580,348	69.33	2,279,603	100.00	-

주1) 당사는 직전사업연도 배당가능이익이 존재하지 않아 종류주식에 대하여 배당금을 지급하지 못함에 따라 정관 및 상법 규정에 따라 종류주식에 대하여도 배당금을 지급한다는 결의가 있는 주주총회시까지 의결권이 있는 것으로 한다. 따라서 지분을 계산시에는 종류주식의 의결권이 부활됨에 따라 총발행주식수 기준으로 지분율을 계산함.

주2) 상위 지분율은 보통주 및 종류주식별 지분율이며 당해년도 당사 발행주식의 변동 세부내역은 다음과 같습니다(단위: 주).

구 분	당기초	증가	감소	당분기말
보통주	106,915,987	-	-	106,915,987
우선주	2,279,603	-	-	2,279,603
발행주식 총수	109,195,590	-	-	109,195,590
의결권 없는 주식총수	77	-	-	77
의결권 있는 주식총수	109,195,513	-	-	109,195,513

### 2. 최대주주의 주요경력 및 개요

#### (1) 최대주주(법인 또는 단체)의 기본정보

명 칭	출자자수 (명)	대표이사 (대표조합원)	업무집행자 (업무집행조합원)	최대주주 (최대출자자)



		성명	지분(%)	성명	지분(%)	성명	지분(%)
(주)대유홀딩스	9	조상호	-	-	-	(주)동강홀딩스	40.64
		-	-	-	-	-	-

\* 출자자수는 2020년 12월 31일 기준 주주수입니다.

\* 기타 기본정보

- 본점소재지 : 광주광역시 광산구 소촌로123번길 40-7 (소촌동)
- 설립일자 : 2016년 07월 05일
- 주요 업종 : 우레탄폼제조, 석유정제업 등 제조, 경영자문서비스 및 도소매업 외
- 주주현황(기준일: 2020.12.31)

주 주 명	주 식 수(주)	지 분 율(%)
(주)동강홀딩스	311,689	40.64%
(주)대유플러스	55,044	7.18%
(주)대유에이텍	76,106	9.92%
(주)대유금형	7,586	0.99%
박영우 등 특수관계(개인)인	302,562	39.45%
(주)대유홀딩스	13,997	1.82%
합 계	766,984	100.00%

- 임원현황

성명	출생년월	직위	등기임원 여부	상근 여부	담당 업무	주요경력	주식보유현황		재직기간	임기 만료일
							보통주	지분율		
조상호	1960.02	대표이사 (부사장)	등기임원	상근	-	한양대학교 기계공학과 졸업 현대우주항공(주) 외자유매팅장 현대트랜시스(주) 경영전략실장(이사) 現.대유플러스 대표이사 現.대우전자 감사	-	-	2019.01.28~현 재	2022.03.31
박상민	1966.02	사내이사 (전무)	등기임원	상근	-	조선대학교 기계공학과 現.대유에스이 대표이사	-	-	2019.01.28~현 재	2022.03.31
이형진	1976.01	사내이사 (상무)	등기임원	상근	-	고려대학교 법학과 졸업 現. 위니아에이드 감사	-	-	2019.12.15~현 재	2022.03.31
박병민	1949.10	감사	등기임원	비상근	-	서울대학교 법학과 졸업 스마트저축은행 상임감사 및 고문 現.동강홀딩스 감사	-	-	2016.07.05~현 재	2022.03.31

(2) 최대주주(법인 또는 단체)의 최근 결산기 재무현황

(단위 : 백만원)

구 분	
법인 또는 단체의 명칭	(주)대유홀딩스
자산총계	144,115
부채총계	118,173
자본총계	25,942

매출액	92,934
영업이익	1,284
당기순이익	1,999

(3) 사업현황 등 회사 경영 안정성에 영향을 미칠 수 있는 주요 내용

- ① (주)대유홀딩스는 비상장법인으로 자동차부품제조업 및 경영자문업 등을 영위하고 있으며, 보고서 작성기준일 현재 경영참가 목적으로 주식을 소유하고 있습니다.
- ② (주)대유홀딩스가 소유한 주식 중 일부(27,681,787주)를 신한금융투자(주) 등에 차입금을 위하여 담보로 제공하였으며, 기한이익상실로 담보권이 일시에 실행될 경우 최대주주의 변동을 초래할 수 있습니다.

3. 최대주주의 최대주주(법인 또는 단체)의 개요

(1) 최대주주의 최대주주(법인 또는 단체)의 기본정보

명 칭	출자자수 (명)	대표이사 (대표조합원)		업무집행자 (업무집행조합원)		최대주주 (최대출자자)	
		성명	지분(%)	성명	지분(%)	성명	지분(%)
(주)동강홀딩스	8	조상호	-	-	-	한유진	18.65
		김상국	-	-	-	-	-

(2) 최대주주의 최대주주(법인 또는 단체)의 최근 결산기 재무현황

(단위 : 백만원)

구 분	
법인 또는 단체의 명칭	(주)동강홀딩스
자산총계	186,648
부채총계	148,808
자본총계	37,840
매출액	40,168
영업이익	3,647
당기순이익	1,124

4. 최대주주 변동내역

최대주주 변동내역

(기준일 : 2020년 12월 31일 )

(단위 : 주, %)

변동일	최대주주명	소유주식수	지분율	변동원인	비 고
-----	-------	-------	-----	------	-----

2016년 07월 05일	(주)대유홀딩스	34,380,939	32.16	기존 최대주주 (주)동강홀딩스의 주식사업부문과 (주)대유플러스간합병으로 인하여 신설된 법인이며, 최대주주의 지위를 승계받음.	-
---------------	----------	------------	-------	---	---

## 5. 주식 소유현황

(기준일 : 2020년 12월 31일 )

(단위 : 주)

구분	주주명	소유주식수	지분율	비고
5% 이상 주주	(주)대유홀딩스	34,380,939	32.16%	-
	박영우	14,469,445	13.53%	-
	소 계	48,850,384	45.69%	-
우리사주조합		-	-	-

## 6. 소액주주현황

### 소액주주현황

(기준일 : 2020년 12월 31일 )

(단위 : 주)

구분	주주			소유주식			비고
	소액 주주수	전체 주주수	비율 (%)	소액 주식수	총발행 주식수	비율 (%)	
소액주주	10,284	10,294	99.90	48,682,615	109,195,590	44.58	-

## 7. 주식사무

당사 정관상의 신주인수권 내용 및 주식의 사무에 관련된 주요사항은 다음과 같습니다.

정관상 신주인수권의 내용	<p>제8조(신주인수권)</p> <p>①본 회사의 주주는 신주발행에 있어서 그가 소유한 주식수에 비례하여 신주의 배정을 받을 권리를 가진다.</p> <p>②제1항의 규정에 불구하고 다음 각호의 어느 하나에 해당하는 경우에는 주주의 자에게 발행주식총수의 100분의 80을 초과하지 않는 범위 내에서 이사회결의로 신주를 배정할 수 있다.</p> <ol style="list-style-type: none"> <li>1. 주주우선공모의 방식으로 신주를 발행하는 경우</li> <li>2. 자본시장과 금융투자업에 관한 법률 제165조의6의 규정에 의하여 이사회결의로 일반공모의 방식으로 신주를 발행하는 경우</li> <li>3. 자본시장과 금융투자업에 관한 법률 제165조의7의 규정에 의하여 우리사주조합원에게 신주를 우선 배정하는 경우</li> <li>4. 상법 제340조의2 및 제542조의3 규정에 의하여 주식매수선택권의 행사로 인하여 신주를 발행하는 경우</li> <li>5. 회사가 경영전략상 필요한 국내외 투자, 제휴기업 그리고 국내외 금융기관 또는 경영자문 기관 등에게 신주를 발행하는 경우</li> </ol>
---------------	--

	<p>6. 회사가 경영 전략상 필요에 의해 국내외 타 회사를 인수하거나 타 회사에 투자하기 위하여 신주를 발행하는 경우</p> <p>7. 재무구조 개선 및 긴급한 자금조달을 위하여 국내외 금융기관 또는 기관투자자에게 신주를 발행하는 경우</p> <p>8. 사업상 중요한 기술도입, 연구개발, 생산·판매·자본제휴를 위하여 그 상대방에게 신주를 발행하는 경우</p> <p>9. 주식예탁증서(DR)발행에 따라 신주를 발행하는 경우</p> <p>③ 제2항에 따라 주주외의 자에게 신주를 배정하는 경우 상법 제416조 제1호, 제2호, 제2호의2, 제3호 및 제4호에서 정하는 사항을 그 납입기일의 2주전까지 통지하거나 공고하여야 한다. 단, 자본시장과 금융투자에 관한 법률 제165조의6 또는 상법 제418조 제2항의 방식으로 신주를 배정할 때 자본시장과 금융투자에 관한 법률 제161조 제1항 제5호에 따라 금융위원회에 제출한 주요사항보고서가 동법 제163조에 따라 금융위원회와 거래소에 공시된 경우에는 적용하지 아니한다.</p> <p>④ 제2항 각호의 어느 하나의 방식에 의해 신주를 발행하는 경우에는 발행할 주식의 종류와 수 및 발행가격 등은 이사회결의로 정한다.</p> <p>⑤ 주주가 신주인수권을 포기 또는 상실하거나 신주배정에서 단주가 발생하는 경우에 그 처리 방식은 이사회결의로 정한다.</p> <p>제8조의 2 (일반공모증자)</p> <p>① 이 회사는 발행주식총수의 100 분의 80을 초과하지 않는 범위내에서 자본시장과 금융투자업에 관한 법률 제 165조 6 의 규정에서 정하는 방법에 따라 이사회결의로 일반공모증자방식에 의한 신주를 발행할 수 있다.</p> <p>② 일반공모방식에 의해 신주를 발행할 경우에는 발행할 주식의 종류와 수 및 발행가격등은 이사회결의로써 정한다. 다만, 이 경우 신주의 발행가격은 자본시장과 금융투자업에 관한 법률 시행령 제176조의 8 의 규정에서 정하는 가격이상으로 하여야 한다.</p>		
결산일	12월 31일	정기주주총회	기준일로부터 3월 이내
주권의 종류	「주식·사채 등의 전자등록에 관한 법률」에 따라 주권 및 신주인수권증서에 표시되어야 할 권리가 의무적으로 전자등록됨에 따라 ‘주권의 종류’를 기재하지 않음.		
명의개서대리인	주식회사 하나은행증권대행부 ☎(02)368-5800		
주주의 특전	없음	공고방법	홈페이지 또는 한국경제신문 ( <a href="http://www.dayouat.co.kr">http://www.dayouat.co.kr</a> )

## 8. 주가 및 주식거래 실적

최근 6개월 간의 주가 및 주식거래실적 당사 주식의 최근 주가 및 거래량은 다음과 같습니다. (단위 : 원, 천주)

종류		'20.07월	'20.08월	'20.09월	'20.10월	'20.11월	'20.12월
보통주	최 고	682	681	976	868	796	899
	최 저	659	631	660	786	899	825

	월말 증가	672	667	823	787	889	845
월간거래량		2,506	3,763	99,999	5,563	17,283	7,479

## VIII. 임원 및 직원 등에 관한 사항

### 1. 임원 및 직원 등의 현황

#### 임원 현황

(기준일 : 2020년 12월 31일 )

(단위 : 주)

성명	성별	출생년월	직위	등기임원 여부	상근 여부	담당 업무	주요경력	소유주식수		최대주주의 관계	재직기간	임기 만료일
								의결권 있는 주식	의결권 없는 주식			
박영우	남	1955.01	회장	미등기임원	상근	총괄	위니아그룹 회장	14,469,445	-	특수관계인	24년 10개월	-
권의경	남	1962.09	사장	등기임원	상근	대표이사	한림대학교 생물학과 졸업 대유에이텍 관리부문장 現. 대유에이텍 대표이사	55,700	-	-	21년 6개월	2022.03.25
양원기	남	1958.08	사내이사	등기임원	비상근	사내이사	이화모듈주식회사 대표이사 KDK Automotive Europe 대표이사 現. (주)위니아대우매뉴팩처링 대표이사	-	-	-	9개월	2022.03.25
박은진	여	1990.09	상무	등기임원	상근	사업기획	- NEW YORK UNIVERSITY (Media, Culture, Communication) - 매일경제 편집국 現.(주)대유에이텍 사내이사	1,485,322	-	특수관계인	2년 2개월	2021.03.28
이재호	남	1954.04	사외이사	등기임원	비상근	사외이사	동아일보 편집국 부국장 한국신문협회 출판협의회 부회장 국가정보화전략위원회 민간위원 現. 한국출판문화산업진흥원 원장	-	-	-	4년 9개월	2021.03.25
손창환	남	1958.07	사외이사	등기임원	비상근	사외이사	상일회계법인 공인회계사(세무사)손창환 사무소 대표 정안회계법인 대표 現. 대유에이텍 사외이사	-	-	-	9개월	2021.03.25
이영철	남	1959.07	사외이사	등기임원	비상근	사외이사	기술보증기금 광주본부평가센터 본부장 태영세무법인 대표 現. 대유에이텍 사외이사	-	-	-	9개월	2021.03.25
유선홍	남	1968.04	전무	미등기임원	상근	기술연구소 소장	운산기계공업고등학교 졸업 중앙산업 설계담당 現. 대유에이텍 기술연구소 소장	-	-	-	20년 8개월	-
이창석	남	1965.04	상무	미등기임원	상근	양산설계/개발부문장	전북대학교 정밀기계공학과 졸업 기아자동차 공정개선부문 현대자동차 시적총괄 現. 대유에이텍 개발/기술연구소 담당	-	-	-	16년 6개월	-
김세영	남	1969.07	상무	미등기임원	상근	품질경영/생기부문장	조선대학교 산업공학과 졸업 대유위니아 생산본부 구매관리 담당 現. 대유에이텍 품질담당	11,682	-	-	2년 9개월	-

김현태	남	1965.09	상무	미등기임원	상근	화성시트 사업부장	한국방송통신대학 경영학과 現. 대유에이텍 화성시트사업부 담당	-	-	-	19년 2개월	-
이진중	남	1961.05	상무	미등기임원	상근	건설부문장	전남대학교 건축공학과 現. 대유에이텍 건설 담당	-	-	-	1년 5개월	-
전특호	남	1970.07	상무보	미등기임원	상근	생산부문장	호남대학교 법학과 졸업 주대유희덤스 경영지원 담당 現. 대유에이텍 경영지원 담당	-	-	-	2년 8개월	-
범형택	남	1975.05	상무보	미등기임원	상근	개발설계/ 선형연구 부문장	동국대학교 기계공학과 現. 대유에이텍 기술연구소 담당	-	-	-	18년 7개월	-

## 등기임원 선임 후보자 및 해임 대상자 현황

(기준일 : 2021년 03월 19일)

구분	성명	성별	출생년월	사외이사 후보자 해당여부	주요경력	선·해임 예정일	최대주주와의 관계
선임	박은진	여	1990.09	미해당	- NEW YORK UNIVERSITY (Media, Culture, Communication) - 매일경제 편집국	2021.03.29	특수관계인
선임	이재호	남	1954.04	해당	- 한국출판문화산업진흥원장 - 동신대학교 교수 - 극동대학교 교수	2021.03.19	-
선임	손창환	남	1958.07	해당	- 삼일회계법인 근무 - 공인회계사 손창환 사무소 대표 - 정안회계법인 대표	2021.03.19	-
선임	이영철	남	1959.07	해당	- 기술보증기금 광주본부평가센터 본부장 - 태영세무법인 대표	2021.03.19	-

## 직원 등 현황

(기준일 : 2020년 12월 31일 )

(단위 : 천원)

사업부문	성별	직원 수					평 균 근속연수	연간급여 총 액	1인평균 급여액	소속 외 근로자			비고
		기간의 정황이 없는 근로자		기간제 근로자		합 계				남	여	계	
		전체	(단시간 근로자)	전체	(단시간 근로자)								
자동차시트	남	290	-	4	-	294	11년2월	21,035,387	72,535	-	-	-	-
자동차시트	여	8	-	-	-	8	11년4월	338,883	48,411	-	-	-	-
임대	남	2	-	-	-	2	7년2개월	91,658	45,829	-	-	-	-
합 계		300	-	4	-	304	-	21,374,270	48,411	-	-	-	-

## 미등기임원 보수 현황

(기준일 : 2020년 12월 31일 )

(단위 : 천원)

구분	인원수	연간급여 총액	1인평균 급여액	비고
미등기임원	8	5,716,229	714,529	-

## 2. 임원의 보수 등

<이사·감사 전체의 보수현황>

### 1. 주주총회 승인금액

(단위 : 천원)

구분	인원수	주주총회 승인금액	비고
이사(사외이사)	6(3)	7,500,000	사외이사 포함

### 2. 보수지급금액

#### 2-1. 이사·감사위원 전체

(단위 : 천원)

인원수	보수총액	1인당 평균보수액	비고
6	663,182	110,530	-

#### 2-2. 유형별

(단위 : 천원)

구분	인원수	보수총액	1인당 평균보수액	비고
등기이사 (사외이사, 감사위원회 위원 제외)	3	568,955	189,652	-
사외이사 (감사위원회 위원 제외)	-	-	-	-
감사위원회 위원	3	80,697	26,899	-
감사	1	13,530	13,530	-

※당사는 당해년도 제65기 정기주주총회(2020.03.25)를 통하여 상근감사제도에서 감사위원회제도로 변경하였습니다. 이에 따라 상위 감사의 보수는 기존 상근감사의 재임기간동안에 대한 보수입니다.



<보수지급금액 5억원 이상인 이사·감사의 개인별 보수현황>

1. 개인별 보수지급금액

(단위 : 천원)

이름	직위	보수총액	보수총액에 포함되지 않는 보수
-	-	-	-

해당사항 없습니다.

2. 산정기준 및 방법

(단위 : 천원)

이름	보수의 종류		총액	산정기준 및 방법
-	근로소득	급여	-	-
		상여	-	-
		주식매수선택권 행사이익	-	-
		기타 근로소득	-	-
	퇴직소득		-	-
	기타소득		-	-

<보수지급금액 5억원 이상 중 상위 5명의 개인별 보수현황>

1. 개인별 보수지급금액

(단위 : 천원)

이름	직위	보수총액	보수총액에 포함되지 않는 보수
박영우	회장	4,566,273	-

2. 산정기준 및 방법

(단위 : 천원)

이름	보수의 종류		총액	산정기준 및 방법
박영우	근로소득	급여	2,000,000	2020년 연봉으로서 이사보수한도의 범위 내에서 직급, 직책, 수행 직무의 가치, 회사에 기여한 성과 등을 종합적으로 반영한 임원보 상체계에 따라 급여를 총 2,000백만원으로 산정하였음. 급여

				2,000백만원의 1/12를 매월 균등하게 지급함
	상여	1,700,833		스마트저축은행 매각 공로에 대한 특별상여
	주식매수선택권 행사이익	-	-	
	기타 근로소득	22,223		-
	퇴직소득	843,217		확정기여형퇴직연금 불입금
	기타소득	-	-	

<주식매수선택권의 부여 및 행사현황>

<표1>

(단위 : 천원)

구 분	인원수	주식매수선택권의 공정가치 총액	비고
등기이사	1	297,580	-
사외이사	-	-	-
감사위원회 위원 또는 감사	-	-	-
계	1	297,580	-

※ 결산기 종료 이후인 2017.03.24 당사의 제62기 정기주주총회에서 등기이사 1명(권의경)에게 주식매수선택권 2,000,000주 (행사가격 1,589원)을 부여하고 승인받았습니다. 보다 자세한 사항은 금융감독원 공시를 참조하시기 바랍니다.

주식매수선택권의 공정가치 산정에 사용된 방법과 가정은 다음과 같습니다

구 분	내 용	비 고
평가기준일	2017년 03월 24일	-
주가	1,610원	-
행사가격	1,589 원	-
행사종료일	2027년 03월 24일	-
무위험수익률	2.197%	-
할인률	14.773%	-
적용변동성	15.45%	-
적용신용등급	BB0	-

※ 공정가치 평가용역 : 나이스피앤아이(주)

<표2>

(기준일 : 2020년 12월 31일 )

(단위 : 원, 주)

부여 받은자	관 계	부여일	부여방법	주식의 종류	최초 부여 수량	당기변동수량		총변동수량		기말 미행사수량	행사기간	행사 가격
						행사	취소	행사	취소			
권의경	등기임원	2017.03.24	신주교부, 자기주식교부, 차액보상 중 옵션행사시 이사회결의로 결정	보통주	2,000	-	-	-	-	2,000	2020.03.24~ 2027.03.24	1,589



## IX. 계열회사 등에 관한 사항

당사는 보고서 제출기간일 현재 당사와 특수관계에 있는 계열회사는 상장회사 3개, 비상장회사 25개가 있으며, 『독점규제 및 공정거래에 관한 법률』에 의한 총액 출자제한 기업집단, 상호출자제한 기업집단에 해당되지 않습니다.

### 가. 계열회사에 관한 사항

당사는 보고서 제출기준일 현재 당사를 제외하고 총 19개의 계열회사와 9개의 종속회사(손자회사 포함)가 있습니다.

NO.	소재지	회사명	목적사업	결산월	비 고
1	국내	(주)대유에이피	자동차 스티어링휠 제조 외	12월	계열회사(상장)
2	국내	(주)대유플러스	정보통신부품 및 자동차부품제조 외	12월	계열회사(상장)
3	국내	(주)대유합금	자동차 알루미늄 휠 원료 및 주조품 제조 외	12월	종속회사(비상장)
4	국내	(주)딩채홀딩스(구.위니아대유)	산업용 및 가정용 냉동냉장 장비 제조 외	12월	종속회사(비상장)
5	국내	(주)위니아딤채(구.대유위니아)	기타 가정용 전기기기, 공기조절장치 제조업 외	12월	종속회사(상장)
6	국내	(주)위니아에이드(구.대유위니아서비스)	서비스, 배송설치, 물류센터 운영 및 관련 서비스업 외	12월	종속회사(비상장)
7	국내	(주)스마트홀딩스	골프업, 관광객 이용시설업 외	12월	종속회사(비상장)
8	국내	(주)대유금형(구.대유중공업)	금형 외	12월	종속회사(비상장)
9	국내	엘피나노연구소	나노소재 연구개발 및 제조 판매업 외	12월	계열회사(비상장)
10	국내	(주)동강홀딩스	플라스틱 사출 외	12월	계열회사(비상장)
11	국내	(주)대유홀딩스	자동차부품 제조 및 경영자문서비스업, 도소매 외	12월	계열회사(비상장)
12	국내	(주)대유글로벌	자동차 알루미늄휠 제조 외	12월	계열회사(비상장)
13	국내	(주)푸른산수목원	수목원 경영업 외	12월	종속회사(비상장)
14	국외	북경대유디안시	자동차 스티어링휠 제조 외	12월	계열회사(비상장)
15	국외	영성대유	자동차 스티어링휠 제조 외	12월	계열회사(비상장)
16	국외	영성동강	자동차부품업	12월	계열회사(비상장)
17	국내	(주)위니아홀딩스(구.위니아대우)	투자중개 및 매매업 외	12월	계열회사(비상장)
18	국내	(주)위니아전자(구.대우전자)	주방용 전기기기 제조업 외	12월	계열회사(비상장)
19	국내	(주)위니아전자매뉴팩처링	주방용 전기기기 제조업 외	12월	계열회사(비상장)
20	국내	대우전자(주)	주방용 전기기기 조업 외	12월	계열회사(비상장)
21	국외	DAYOU Inc.	자동차부품업	12월	계열회사(비상장)
22	국외	DAYOUPUSJIN	가정용 전자부품 제조	12월	계열회사(비상장)
23	국외	DAYOU WINIA THAILAND	가정용 전기기기 제조	12월	종속회사(비상장)
24	국외	DAYOU AutoParts Mexico	자동차부품업	12월	계열회사(비상장)
25	국외	DAYOU PLUS Mexico	가정용 전기전자기기 제조	12월	계열회사(비상장)
26	국외	WINIADAEWOO LIMITED	해외판매법인	12월	계열회사(비상장)
27	국외	위니아전자 천진(DEMOJIN)	전기제품 제조업	12월	종속회사(비상장)
28	국외	WINIA MEXICO	가정용 전기기기 제조	12월	계열회사(비상장)

\* (주)위니아홀딩스(구.위니아대우)는 (주)위니아전자(구.대우전자) 경영권인수 관련 인수목적격회사(SPC)로써 설립되었습니다.

\* (주)대유서비스는 (주)대유플러스에 흡수합병되어 소멸하였습니다.

- \* (주)위니아딤채(구.대유위니아)는 자회사인 상해위니아전자무역(유) 지분 전부를 (주)위니아대우에 매각하였습니다.
- \* (주)위니아대우매뉴팩처링은 (주)위니아대우(구.대우전자)로부터 물적분할되어 설립되었습니다.
- \* (주)대우전자서비스는 (주)위니아에이드(구.대유위니아서비스)에 흡수합병되어 소멸하였습니다.
- \* (주)동강레저는 (주)동강홀딩스에 흡수합병되어 소멸하였습니다.
- \* 영성 대유 지분을 매각하고 위니아대우 천진(DEMOJIN)법인 지분을 인수 하였습니다.
- \* 당기 중 (주)대유플러스, (주)대유에이텍은 자회사인 스마트저축은행 지분 전부를 미래테크윈 컨소시엄에 매각하였습니다.
- \* 당기 중 북경 대유 지분을 관계회사인 대유에이피에게 매각하였습니다.
- \* 당기 중 대유에스이 지분을 매각하였습니다.

나. 계통도

기준일 : 2020년 12월 31일		(단위 : %)														
구 분	투자회사															
	(주)대유 에이텍	(주)동강 홀딩스	(주)대유 홀딩스	(주)대유 플러스	(주)대유 에이피	스마트 홀딩스	(주)딤채 홀딩스	위니아 딤채	위니아 에이드	위니아 홀딩스	(주)대유금 형	(주)대유합 금	(주)대유글로벌	위니아 전자	북경대유디 안시	DAYOU AutoParts Mexico
(주)대유에이텍	상 장		32.16	4.17	1.87			0.84	0.95							
(주)대유에이피	상 장	25.75		47.75												
(주)대유플러스	상 장	10.48		16.51		1.31			1.07	0.01						
(주)대유합금	비상장	100.00														
(주)딤채홀딩스	비상장	89.13			10.87											
(주)위니아딤채	상 장	0.54				0.91	47.41	1.11								
(주)위니아에이드	비상장			9.37					51.00					27.72		
(주)스마트홀딩스	비상장	86.09		4.96									8.95			
(주)대유금형	비상장	69.35		4.71	25.95											
델피나노연구소	비상장			100.00												
(주)동강홀딩스	비상장	9.27	25.63		16.55		5.38									
(주)대유홀딩스	비상장	9.92	40.64	1.82	7.18						0.99					
(주)대유글로벌	비상장		8.28	22.00	63.45							6.27				
(주)푸른산수목련	비상장	31.91	9.57	5.32	5.32	5.32			31.91							
북경대유	비상장					100.00										
영성대유	비상장					100.00										
영성동강	비상장					51.00									49.00	
(주)위니아홀딩스	비상장	14.08		46.49	14.08											
(주)위니아전자	비상장									93.30						
(주)위니아전자매뉴팩처링	비상장														100.00	
대우전자(주)	비상장														100.00	
DAYOU inc.	비상장				100.00											
DAYOUPUSJIN	비상장				100.00											
DAYOU WINIA THAILAND	비상장	0.21		0.42						99.37						
DAYOU AutoParts Mexico	비상장				3.00	97.00										
DAYOU PLUS Mexico	비상장				50.00											50.00
WINIADAEWOOD LIMITED	비상장	29.00							10.00						51.00	
WINIA MEXICO	비상장								99.00							
위니아전자 중국(DEMOJIN)	비상장	51.00													49.00	

\* 상위 지분율은 보통주를 기준으로 작성하였습니다.

다. 회사와 계열회사간 임원의 겸직 현황

(기준일 : 2020년 12월 31일)			
성명	직위	겸직 계열사명	비고
권의경	(주)대유에이텍 대표이사	(주)위니아전자 사내이사 (주)스마트홀딩스 대표이사겸 사내이사 (주)딤채홀딩스 사내이사	-
양원기	(주)대유에이텍 사내이사	위니아전자 매뉴팩처링 대표이사 겸 사내이사 (주)대유금형 대표이사 겸 사내이사 (주)대유글로벌 사내이사	

라. 타법인출자 현황

(기준일 : 2020년 12월 31일 )

(단위 : 백만원, 주, %)

법인명	최초취득일자	출자 목적	최초취득금 액	기초잔액			증가(감소)			기말잔액			최근사업연도 재무현황	
				수량	지분율	장부 가액	취득(처분)		평가 손익	수량	지분율	장부 가액	총자산	당기 순이익
							수량	금액						
(주)동강홀딩스	2010.03.23	투자	2,142	11	8.16	6,872	1	110	825	11	9.27	7,807	170,459	-8,083
(주)대유플러스(상장)	2006.12.28	투자	17,540	12,004	11.26	9,303	-	-	432	12,004	11.26	9,735	242,226	4,250
(주)대유금형	2009.10.16	투자	2,691	487	69.35	2,691	-	-	-	487	69.35	2,691	9,659	197
(주)스마트홀딩스	2011.05.03	투자	21,780	2,186	86.09	32,148	-	-	-	2,186	86.09	32,148	120,508	-1,953
(주)딤채홀딩스	2014.11.04	투자	41,000	10,562	89.13	36,635	237	1,185	-	10,562	89.13	37,821	52,058	-1,108
(주)대유합금	2015.08.03	투자	4,072	18,125	100.00	11,789	-	-	-	18,125	100.00	11,789	65,277	-1,465
(주)대유홀딩스	2016.07.05	투자	6,052	76	9.92	7,575	-	-	-	76	9.92	7,575	149,973	-12,692
(주)푸른산수목원	2017.03.30	투자	300	60	31.91	300	-	-	-	60	31.91	300	2,705	435
(주)대유에이피(상장)	2017.08.25	투자	18,501	2,803	25.76	18,501	-	-	849	2,803	25.76	19,350	116,059	6,993
수피위니아PEF	2017.08.29	투자	1,900	-	28.65	2,039	-	-	-	-	28.65	2,039	-	-
위니아대우	2018.02.22	투자	5,000	1,000	14.08	2,281	-	-	-	1,000	14.08	2,281	30,998	-1,029
위니아홀딩스(RCPS)	2018.04.06	투자	6,000	849	43.14	1,936	-	-	-	849	43.14	1,936	-	-
위니아홀딩스(BW)	2018.04.30	투자	2,000	-	-	1,482	-	-	518	-	-	2,000	-	-
위니아홀딩스(BW)	2018.05.11	투자	2,500	-	-	1,797	-	-	703	-	-	2,500	-	-
(주)위니아딤채(상장)	2019.01.02	투자	500	194	0.54	500	-	-	-	194	0.54	500	319,346	4,135
(주)위니아전자 홍콩법 인	2019.03.18	투자	297	261	29.00	297	-	-	-	261	29.00	297	15,570	9
위니아전자 중국 (demojin)	2019.12.29	투자	22,022	-	51.00	22,022	-	-	-	-	51.00	22,022	39,577	2,041
(주)위니아전자 태국법 인	2019.06.01	투자	15	4	10.00	15	-	-	-	-	10.00	15	20,946	-564
합계				-	-	158,183	-	1,295	3,327	-	-	162,805	-	-

## X. 이해관계자와의 거래내용

### 1. 대주주 등에 대한 신용공여 등

#### 가. 연결실체가 제공한 담보제공내역

당기말 현재 연결실체가 금융기관등에 담보로 제공한 자산의 내역은 다음과 같습니다. (단위:천원)

자산명	채무자	장부금액	담보제공액	제공한담보내역
단기에치금	(주)대유희딩스	2,000,000	2,000,000	질권
재고자산	연결실체	1,303,887	34,201,558	양도담보
유형자산	연결실체	156,822,581	244,914,434	근저당권, 수익권증서
유형자산	(주)동강홀딩스		-	근저당권
당기손익공정가치측정금융자산	연결실체	114,564	114,564	질권
투자부동산	연결실체	33,371,582	18,528,000	근저당권
투자부동산	(주)대유희딩스		18,000,000	근저당권
기타포괄손익공정가치금융자산	연결실체	16,062,611	25,000,000	질권
종속기업투자주식*	연결실체	-	20,540,000	질권
합 계		209,675,225	363,298,556	

(\*) 한편, 내부거래제거로 인해 연결재무제표에 표시되지 않지만, 당기말 현재 연결실체가보유중인 (주)대유위니아 보통주식 17,053,048주가 연결실체의 장기차입금 12,000백만원과 관련하여 금융기관에 담보제공(질권 설정)되어 있으며, 이로 인해 종속기업으로부터 배당을 통한 자금이전에 제약사항이 있습니다. 또한 기타수취채권인 보증예치금(82억원)이 여신과 관련하여 담보로 제공되어 있습니다.

#### 나. 연결실체가 제공받은 담보내역

당기말 현재 신한은행 차입금과 관련하여 (주)대유희딩스로부터 (주)대유플러스 보통주식 3,000,000주를 담보로 제공받고 있습니다.

#### 다. 연결실체가 제공한 지급보증의 내역

당기말 현재 연결실체가 타인(특수관계자포함)을 위하여 제공하고 있는 보증 등은 다음과 같습니다.

주채무자	채권자	단위	보증금액	주채무잔액	비고
주)대유합금	우리은행 외	천원	16,097,456	13,183,333	차입금 및 한도에 대한 지급보증
(주)대유합금	우리은행 외	천USD	33,190	29,471	차입금 및 한도에 대한 지급보증
(주)대유플러스	산업은행 외	천원	9,882,636	5,966,849	차입금 및 한도에 대한 지급보증
(주)대유희딩스	국민은행 외	천원	2,000,000	13,500,000	차입금 및 한도에 대한 지급보증
(주)수피위니아	신한은행	천원	6,168,000	5,140,000	차입금 및 한도에 대한 지급보증
(주)위니아홀딩스	신한캐피탈 외	천원	-	12,000,000	자금보증약정 및 채무인수 의무
합 계		천USD	33,190	29,471	
		천원	34,148,092	49,819,653	

라. 연결실체가 제공받은 지급보증의 내역

당기말 현재 연결실체가가 타인(특수관계자포함)으로부터 제공받고 있는 보증 등은 다음과 같습니다.

채권자	보증인	단위	보증금액	채무잔액	보증내역
금융기관	(주)동강홀딩스 외	천원	33,900,000	30,000,000	차입금 지급보증
거래처 등	서울보증보험(*)	천원	8,734,164	2,250,000	보증서 외
거래처 등	건설공제조합	천원	925,774	-	보증서 외
금융기관	신용보증기금	천원	334,000	-	보증서 외
거래처 등	우리은행	천원	3,000,000	-	부품매입 및 서비스 진행을 위한 지급보증
거래처 등	신한은행	천USD	6,750	-	외화사채
합 계		천USD	6,750	-	
		천원	46,893,938	32,250,000	

(\*)서울보증보험에서 보증받은 2,250,000,000원에 대하여 (주)대유합금이 서울보증보험에 추가 보증 130%, 2,925,000,000원을 제공하고있습니다.

마. 연결실체의 자금 대여 및 차입 현황

1) 당기 및 전기 중 현재 특수관계자에 대한 대여거래내역은 다음과 같습니다.

(단위:천원)

(당기)

(단위 : 천원)

회사명	기초	대여	회수	기말
(주)대유플러스	-	100,000	(100,000)	-
(주)대유홀딩스	16,768,650	18,635,290	(17,945,800)	17,458,140
(주)위니아대우	7,533,333		(7,533,333)	-
(주)동강홀딩스	13,810,888	16,394,792	(14,205,680)	16,000,000
임직원	467,348		(40,000)	427,348
합 계	38,580,220	35,130,082	(39,824,814)	33,885,488

(전기)

(단위 : 천원)

특수관계자명	기초	증가	감소	기말
(주)대유플러스	837,857	237,329	(1,075,187)	-
(주)대유홀딩스	16,455,750	4,449,850	(4,136,950)	16,768,650
(주)위니아대우(구.대우전자)	-	7,533,333	-	7,533,333
(주)동강홀딩스	7,783,047	6,027,841	-	13,810,888
임직원	727,348	-	(260,000)	467,348
합 계	25,804,002	18,248,354	(5,472,137)	38,580,220

2) 당기 및 전기 중 현재 특수관계자에 대한 차입거래내역은 다음과 같습니다.



(단위:천원)

(당기)

(단위 : 천원)

특수관계자명	기초	증가	감소	기말
(주)대유플러스	-	1,010,864	(1,010,864)	-
(주)대유클로벌	-	500,000	(500,000)	-
임직원	376,800		(376,800)	-
합 계	376,800	1,510,864	(1,887,664)	-

(전기)

(단위 : 천원)

특수관계자명	기초	증가	감소	기말
(주)대유플러스	1,380,000	-	(1,380,000)	-
(주)대유희딩스	-	3,568,296	(3,568,296)	-
(주)동강홀딩스	400,000	756,426	(1,156,426)	-
(주)대유클로벌	-	800,700	(800,700)	-
임직원	471,000	376,800	(471,000)	376,800
합 계	2,251,000	5,502,222	(7,376,422)	376,800

2. 대주주와의 자산양수도 등  
해당사항 없습니다.

3. 대주주와의 영업거래

(당기)

(단위 : 백만원)

거래상대방	관계	거래기간	거래종류	거래금액	거래내용	비 고
(주)대유희딩스	최대주주	2020.01.01~2020.12. 31	매입 등	69,340	우레탄 PAD 외	

4. 대주주 이외의 이해관계자와의 거래

가. 대주주 이외의 이해관계자와의 영업거래

당기 중 특수관계자와의 거래내역(자금거래제외)은 다음과 같습니다.

(당기)

(단위 : 천원)

특수관계자	매출 및 수익거래			매입 및 비용거래		
	재화및용역	유무형자산	기타수입	재화및용역	유무형자산	기타비용
(주)대유포에이피	4,057,962	-	560,650	7,116	-	-
(주)대유클로벌	80,630,789	-	-	173,808	-	503

(주)대유플러스	16,701,491	-	69,085	100,951,560	185,107	11,495
(주)대유희딩스	2,146,722	-	773,281	69,339,619	-	-
(주)동강홀딩스	5,214,889	-	697,761	9,825,698	3,224,044	6,320
스마트저축은행	-	-	-	3,000	-	-
(유)씨앤알제이호투자목적회사	-	-	-	-	-	250,346
(주)위니아홀딩스	7,800	-	1,074,202	-	-	-
(주)위니아전자매뉴팩처링	4,830,725	-	-	1,050,229	-	-
(주)위니아전자	119,654,550	-	675	105,561,623	-	-
임직원	-	-	846	-	-	3,327
기타거래처	46,368,506	-	-	10,273,018	-	-
합 계	279,613,436	-	3,176,498	297,185,672	3,409,151	271,990

전기 중 특수관계자와의 거래내역(자금거래제외)은 다음과 같습니다.

(전기)

(단위 : 천원)

특수관계자	매출 및 수익거래			매입 및 비용거래		
	재화용역	유무형자산	기타수입	재화용역	유무형자산	기타비용
(주)대유포에이피	4,343,205	1,343	-	-	-	-
(주)대유포글로벌	79,094,685	-	-	1,320,364	-	807
(주)대유플러스	46,087,801	235,563	82,661	106,194,891	471,521	76,397
(주)대유희딩스	2,305,897	2,970,640	766,231	74,750,934	33,900	28,729
(주)동강홀딩스	6,964,395	-	442,205	9,520,612	1,908,963	29,780
(주)위니아대우(구.대우전자)	32,932,341	4,029	396,214	80,422,654	66,030	-
상해위니아전자무역유한공사	1,161,796	-	-	-	-	-
(주)스마트저축은행	17,144	-	-	18,000	-	-
염성대우	17,331	-	-	-	-	73,598
(주)위니아홀딩스(구.위니아대우)	7,800	-	863,898	8,000	-	-
(주)위니아대우매뉴팩처링	9,300,501	2,419	-	813,732	-	-
임직원	-	-	-	-	-	21,654
기타거래처	3,323,291	-	-	-	-	-
합계	185,556,187	3,213,993	2,551,209	273,049,186	2,480,414	230,965

나. 대주주 이외의 이해관계자와의 자금거래

<자금대여 거래>

당기와 전기 중 특수관계자와의 자금대여거래는 다음과 같습니다.

(당기)

(단위 : 천원)

회사명	기초	대여	회수	기말
(주)대유플러스	-	100,000	(100,000)	-
(주)대유희딩스	16,768,650	18,635,290	(17,945,800)	17,458,140
(주)위니아대우	7,533,333	-	(7,533,333)	-
(주)동강홀딩스	13,810,888	16,394,792	(14,205,680)	16,000,000
임직원	467,348	-	(40,000)	427,348
합 계	38,580,220	35,130,082	(39,824,814)	33,885,488

(전기)

(단위: 천원)

특수관계자명	기초	증가	감소	기말
(주)대유플러스	837,857	237,329	(1,075,187)	-
(주)대유흐olding스	16,455,750	4,449,850	(4,136,950)	16,768,650
(주)위니아대우(구.대우전자)	-	7,533,333	-	7,533,333
(주)동강홀딩스	7,783,047	6,027,841	-	13,810,888
임직원	727,348	-	(260,000)	467,348
합 계	25,804,002	18,248,354	(5,472,137)	38,580,220

<자금 차입거래>

당기와 전기중 특수관계자와 자금차입 거래내역은 다음과 같습니다.

(당기)

(단위:천원)

특수관계자명	기초	증가	감소	기말
(주)대유플러스	-	1,010,864	(1,010,864)	-
(주)대유클로벌	-	500,000	(500,000)	-
임직원	376,800	-	(376,800)	-
합 계	376,800	1,510,864	(1,887,664)	-

(전기)

(단위:천원)

특수관계자명	기초	증가	감소	기말
(주)대유플러스	1,380,000	-	(1,380,000)	-
(주)대유흐olding스	-	3,568,296	(3,568,296)	-
(주)동강홀딩스	400,000	756,426	(1,156,426)	-
(주)대유클로벌	-	800,700	(800,700)	-
임직원	471,000	376,800	(471,000)	376,800
합 계	2,251,000	5,502,222	(7,376,422)	376,800

다. 대주주 이외의 이해관계자의 자산양수도 등 거래

- 본 보고서 제출 기준일 현재 해당사항 없습니다.

## XI. 그 밖에 투자자 보호를 위하여 필요한 사항

### 가. 공시사항의 진행·변경사항

당기말 현재 공시와 관련하여 이행되지 않았거나 기 공시 사항 중 주요내용이 변경된 사항은 없습니다.

### 나. 주주총회 의사록 요약

주주총회 일자	안 건	결의내용
제65기 정기주주총회 (2020.03.25)	<ul style="list-style-type: none"> <li>■ 제65기 정기주주총회 의사록</li> <li>- 제1호 의안 : 제65기 재무제표(이익잉여금처분계산서(안) 포함) 및 연결재무제표 승인의 건</li> <li>- 제2호 의안 : 이사 선임의 건 (사내이사 2명, 사외이사 3명)</li> <li>- 제3호 의안 : 감사위원회 위원 선임의 건</li> <li>- 제4호 의안 : 이사 보수한도 승인의 건</li> <li>- 제5호 의안 : 정관 일부 변경의 건</li> <li>- 제6호 의안 : 임원퇴직금 지급규정 변경의 건</li> </ul>	<ul style="list-style-type: none"> <li>원안 승인</li> <li>원안 승인</li> <li>원안 승인</li> <li>원안 승인</li> <li>원안 승인</li> <li>원안 승인</li> </ul>
제64기 정기주주총회 (2019.03.28)	<ul style="list-style-type: none"> <li>■ 제64기 정기주주총회 의사록</li> <li>- 제1호 의안 : 제64기 재무제표(이익잉여금처분계산서(안) 포함) 및 연결재무제표 승인의 건</li> <li>- 제2호 의안 : 이사 선임의 건 (사내이사 2명)</li> <li>- 제3호 의안 : 이사 보수한도 승인의 건</li> <li>- 제4호 의안 : 감사 보수한도 승인의 건</li> <li>- 제5호 의안 : 정관 일부 변경의 건</li> </ul>	<ul style="list-style-type: none"> <li>원안 승인</li> <li>원안 승인</li> <li>원안 승인</li> <li>원안 승인</li> <li>원안 승인</li> </ul>
제63기 정기주주총회 (2018.03.26)	<ul style="list-style-type: none"> <li>■ 제63기 정기주주총회 의사록</li> <li>- 제1-1호 의안 : 제63기 재무제표(이익잉여금처분계산서(안) 포함) 및 연결재무제표 승인의 건</li> <li>- 제1-2호 의안 : 이익배당(결산(현금)배당)의 건</li> <li>- 제2호 의안 : 이사 선임의 건 (사내이사 2명)(사외이사 1명)</li> <li>- 제3호 의안 : 이사 보수한도 승인의 건</li> <li>- 제4호 의안 : 감사 보수한도 승인의 건</li> <li>- 제5호 의안 : 정관 변경 승인의 건</li> </ul>	<ul style="list-style-type: none"> <li>원안 승인</li> <li>원안 승인</li> <li>원안 승인</li> <li>원안 승인</li> <li>원안 승인</li> <li>원안 승인</li> </ul>
제62기 정기주주총회 (2017.03.24)	<ul style="list-style-type: none"> <li>■ 제62기 정기주주총회 의사록</li> <li>- 제1-1호 의안 : 제62기 재무제표(이익잉여금처분계산서(안) 포함) 및 연결재무제표 승인의 건</li> <li>- 제1-2호 의안 : 이익배당(결산(현금)배당)의 건</li> <li>- 제2호 의안 : 이사 선임의 건 (사내이사 2명)</li> <li>- 제3호 의안 : 감사 선임의 건 (상근감사 1명)</li> <li>- 제4호 의안 : 이사 보수한도 승인의 건</li> <li>- 제5호 의안 : 감사 보수한도 승인의 건</li> <li>- 제6호 의안 : 임원퇴직금 지급규정 제개정 의 건</li> <li>- 제7호 의안 : 주식매수선택권 부여 승인의 건</li> </ul>	<ul style="list-style-type: none"> <li>원안 승인</li> <li>원안 승인</li> <li>원안 승인</li> <li>원안 승인</li> <li>원안 승인</li> <li>원안 승인</li> <li>원안 승인</li> <li>원안 승인</li> </ul>

제61기 정기주주총회 (2016.03.25)	■ 제61기 정기주주총회 의사록	
	- 제1-1호 의안 : 제61기 재무제표(이익잉여금처분계산서(안) 포함) 및 연결재무제표 승인의 건	원안 승인
	- 제1-2호 의안 : 이익배당(결산(현금)배당)의 건	원안 승인
	- 제2호 의안 : 이사 선임의 건 (사내이사 1명, 사외이사 1명)	원안 승인
	- 제3호 의안 : 이사 보수한도 승인의 건	원안 승인
	- 제4호 의안 : 감사 보수한도 승인의 건	원안 승인

## 2. 우발채무 등

### 가. 중요한 소송사건

본 보고서 작성기준일 현재 진행 중인 소송 및 중재의 결과는 예측할 수 없으며, 이러한 불확실성으로 인해 당사의 재무제표에는 발생가능한 재무적 효과를 반영하고 있지 않습니다.

소제기일	소송당사자	소송의 내용	진행상황	결과
2019.12.26.	원고 : 주식회사 뉴로스 피고 : 주식회사 대유에이텍, 주식회사 대유플러스	양수금 반환소송	양수금 반환 소송 진행 중(19.10.01) (스마트 저축은행 매각 취소 위약금)	-

### 나. 그 밖의 우발채무와 약정사항

(1) 당기말 현재 만기가 미도래한 배서·할인한 채권은 다음과 같습니다(단위: 천원).

구분	총액	양도거래	차입거래
할인어음	19,432,267	19,432,267	-

(2) 당기말 현재 연결회사는 당기 이전에 분할신설된 법인에 대해 분할기일이전의 채무에 대해 연대하여 책임을 부담하고 있는 바, 그 내역은 다음과 같습니다.

회사명	분할기일	분할방법
(주)대유희딩스(*)	2009년 10월 06일	물적분할

(\*)상기 회사는 (주)동강홀딩스의 주식사업부와 인적분할합병을 통해 소멸되었으며, 합병법인인 (주)대유희딩스로 기존의 연대책임이 승계되었습니다.

(3) 당기말 현재 연결회사의 금융기관 차입약정내역은 다음과 같습니다.(단위: 천원)

용도	금융기관	단위	약정금액	실행금액	미사용
일반자금	산업은행 외	천원	64,700,000	24,900,000	39,800,000
시설자금	우리은행 외	천원	4,000,000	1,583,333	2,416,667
구매자금	신한은행 외	천원	4,800,000	4,299,999	500,001
매출채권	신한은행 외	천원	124,000,000	16,918,368	107,081,632
유산스	신한은행 외	천USD	31,500	30,449	1,051
신용장	한국수출입은행	천USD	59,500	1,646	57,854

선물환	우리은행 외	천USD	3,850	2,000	1,850
합 계		천USD	94,850	34,096	60,754
		천원	197,500,000	47,701,700	149,798,300

(4) 제공한 지급보증

당기말 현재 연결회사가 타인에게 제공중인 지급보증의 내역은 다음과 같습니다.

(단위:천원)

주채무자	채권자	단위	보증금액	주채무잔액	비고
주)대유합금	우리은행 외	천원	16,097,456	13,183,333	차입금 및 한도에 대한 지급보증
(주)대유합금	우리은행 외	천USD	33,190	29,471	차입금 및 한도에 대한 지급보증
(주)대유플러스	산업은행 외	천원	9,882,636	5,966,849	차입금 및 한도에 대한 지급보증
(주)대유희딩스	국민은행 외	천원	2,000,000	13,500,000	차입금 및 한도에 대한 지급보증
(주)수피위니아	신한은행	천원	6,168,000	5,140,000	차입금 및 한도에 대한 지급보증
(주)위니아홀딩스	신한캐피탈 외	천원	-	12,000,000	자금보증약정 및 채무인수의무
합 계		천USD	33,190	29,471	
		천원	34,148,092	49,819,653	

(5) 제공받은 지급보증

당기말 현재 타인으로부터 제공받고 있는 지급보증의 내역은 다음과 같습니다.(단위:천원)

채권자	보증인	단위	보증금액	채무잔액	보증내역
금융기관	(주)동강홀딩스 외	천원	33,900,000	30,000,000	차입금 지급보증
거래처 등	서울보증보험(*)	천원	8,734,164	2,250,000	보증서 외
거래처 등	건설공제조합	천원	925,774	-	보증서 외
금융기관	신용보증기금	천원	334,000	-	보증서 외
거래처 등	우리은행	천원	3,000,000	-	부품매입 및 서비스 진행을 위한 지급보증
거래처 등	신한은행	천USD	6,750	-	외화사채
합 계		천USD	6,750	-	
		천원	46,893,938	32,250,000	

(\*)서울보증보험에서 보증받은 2,250,000,000원에 대하여 (주)대유합금이 서울보증보험에 추가 보증 130%, 2,925,000,000원을 제공하고있습니다.

(6) 제공한 담보현황

당기말 현재 담보로 제공한 연결회사의 자산은 다음과 같습니다(단위: 천원).

자산명	채무자	장부금액	담보제공액	제공한담보내역
단기예치금	(주)대유희딩스	2,000,000	2,000,000	질권
재고자산	연결실체	1,303,887	34,201,558	양도담보
유형자산	연결실체	156,822,581	244,914,434	근저당권, 수익권증서
유형자산	(주)동강홀딩스		-	근저당권
당기손익공정가치측정금융자산	연결실체	114,564	114,564	질권
투자부동산	연결실체	33,371,582	18,528,000	근저당권
투자부동산	(주)대유희딩스		18,000,000	근저당권
기타포괄손익공정가치금융자산	연결실체	16,062,611	25,000,000	질권

종속기업투자주식*	연결실체	-	20,540,000	질권
합 계		209,675,225	363,298,556	

(\*) 한편, 내부거래제거로 인해 연결재무제표에 표시되지 않지만, 당기말 현재 연결실체가보유중인 (주)대유위니아 보통주식 17,053,048주가 연결실체의 장기차입금 12,000백만원과 관련하여 금융기관에 담보제공(질권설정)되어 있으며, 이로 인해 종속기업으로부터 배당을 통한 자금이전에 제약사항이 있습니다. 또한 기타수취채권인 보증예치금(82억원)이 여신과 관련하여 담보로 제공되어 있습니다.

(7) 제공받은 담보

당기말 현재 신한은행 차입금과 관련하여 (주)대유홀딩스로부터 (주)대유플러스 보통주식 3,000,000주를 담보로 제공받고 있습니다.

(8) 공동사업약정

연결실체는 (주)동강홀딩스와 공동사업약정을 체결하고, 주식회사 동우로부터 경기도 포천시 소재 36홀 회원제 골프장시설을 공동으로 양수하여 운영(민법상의 조합계약)하고 있으며, 연결실체는 공동사업약정의 성격에 따라 동 공동약정을 공동지배사업으로 인식하고있으며, 공동사업과 관련된 자산과 부채를 공동사업약정비율에 따라 연결실체의 자산과 부채로 계상하였습니다. 또한 연결실체는 공동사업과 관련된 부채와 관련하여 조합의 채권자에 대해 공동사업약정 연결실체당사자로서 책임을 부담합니다(단위:천원).

과 목	공동사업	연결실체인식
유동자산	2,814,729	1,325,738
비유동자산	223,902,919	105,458,275
유동부채	7,293,711	3,435,338
비유동부채	92,369,745	43,506,150
자본총계	127,054,193	59,842,525
매출액	19,811,366	9,331,153
영업손익	4,247,671	2,000,653
세전손익	3,002,793	1,414,315

(9) 통상임금관련

통상임금에 관한 대법원 전원합의체 판결에 따라 정기적·일률적·고정적으로 지급되는 정기상여금 및 각종 수당은 통상임금에 포함하여야 합니다. 그러나 연결실체는 정기상여금의 통상임금 포함에 따라 종업원에게 추가적으로 지급할 가능성이 높지 않다고 판단하여 재무제표에 이와 관련된 총당부채를 계상하지 아니하였습니다.

(10) 자산유동화대출관련 담보

연결실체 및 공동사업자는 하나은행 등과 공동사업과 관련된 유형자산에 대해 부동산신탁계약을 체결하여 72,700백만원의 차입이 이루어지도록 해당 부동산을 담보로 제공하고 있고, 신용판매대금채권이 회수되는 예금계좌(신탁회사명의)를 신탁하여 대주단에게 차입금의 120%를 한도로 1종 수익권 증서에 근질권을 설정하였습니다. 또한 특수관계자인 (주)대유에이피와 (주)대유플러스로부터 자금보충약정을 제공받고 있고, 차주인 대유몽베르제사차 및 공동사업자인 대유몽베르 조합은 특수관계자인 (주)대유에이피 등의 대유몽베르 조합 입회보증금에 대해 대주인 하나은행 등의 차입금 원리금상환

보다 지급순위가 후순위임을 확약하였으며, 기한이익이 상실한 경우 대유몽베르 조합 운영권 포기 및 이전, 운영권의 양도담보, 동산양도담보를 약정하였습니다.

(11) 진행중인 소송

연결실체는 당기말 현재 연결회사는 제조물책임 및 입회보증금반환소송 등 연결회사가 피고로 진행중인 소송이 진행중에 있으며, 해당 소송의 결과에 대한 합리적인 예측이 불가능하고 자원의유출금액 및 시기가 불확실하며, 연결회사의 재무제표에 미치는 영향은 중요하지 아니할 것으로 추정하고 있습니다. 한편, 스마트저축은행 매매계약이 매수자측의 귀책사유로 계약이 해제됨에 따라 매매계약서에 의거 위약금으로 종전 매수자인 스마트투자파트너스 주식회사로부터 위약금 39억(선수금으로 계상함)을 수령하였으나, 스마트투자파트너스로부터 계약관련 채권 일체를 양수한 (주)뉴로스가 위약금 반환청구 소송을 제기함에 따라 재무제표일 현재 소송이 진행 중입니다

소송구분	피소금액	피고
제조물책임관련	200,954	(주)위니아딤채
위약금반환청구	8,656,000	(주)대유에이텍
합 계	8,856,954	

(12) (주)위니아딤채(구.대유위니아) 주식매수청구권 및 손실보전약정

연결실체는 2014년 (주)위니아딤채 경영권 인수시 매도자에게 손실보전약정을 부여하였고, 당기말 현재 약정상 내역은 다음과 같이 변경되었습니다.

1) 매각가액 보전 청구권

- ① 매각가액 보전 청구권 대상주식 : (주)위니아딤채 발행주식 2,440,014주
- ② 매각가액 보전 청구권 등의 계약자에 관한 사항
  - 부여자 : (주)대유에이텍 외 1인
  - 부여받은자 : 수피위니아PEF

③ 매각가액 보전 청구권

발행회사의 영업실적이 약정상 정해진 수준에 미달시 약정상 발생한 손실을 보전해줄 것을 청구할 수 있습니다.

- ④ 매각가액 보전 청구권등의 행사가능기간 : 매각가액 보정 청구권 행사시
- ⑤ 연결실체는 이러한 약정을 파생금융상품으로 분류하고 공정가치 변동분을 파생상품평가이익(손실)로 인식하고 있습니다(주석40 참조).

2) 투자이익 보전 약정

- ① 투자이익 보전 대상주식 : (주)위니아딤채 발행주식 3,616,729주
- ② 투자이익 보전 의 계약자에 관한 사항
  - 부여자 : (주)대유에이텍 외 2인
  - 부여받은자 : 유한회사 씨앤알제이호 투자목적회사

③ 투자이익 보전

보유주식을 매각 시 약정상 발생한 손실을 보전해줄 것을 청구할 수 있습니다.

- ④ 투자이익 보전의 행사가능기간 : 2020년 4월 2일부터 3년
- ⑤ 연결실체는 이러한 약정을 파생금융상품으로 분류하고 공정가치 변동분을 파생상품평가이익(손실)로 인식하고 있습니다(주석40 참조).

(13) 이자율스왑약정



연결실체는 SC제일은행의 변동금리차입금 1,944백만원의 이자율변동위험에 대비하기 위해 고정금리를 지급하고 변동금리를 수취하는 조건의 이자율스왑약정을 체결하고 있습니다.

(14) 하자보증 및 제조물책임

연결실체는 자동차사업부 및 가전사업부의 매출과 관련하여 매출처 및 일반소비자에게 관련법령 및 연결실체가 자체적으로 일정기간 하자보증을 제공하고 있으며, 이와 관련하여 연결실체의 매입처로부터 매입과 관련하여 하자보증을 받고 있습니다..

3. 제재현황 등 그 밖의 사항

가. 제재현황

당사는 과거 3사업연도 및 당해년도 보고서 제출기준일 현재 제재 사항은 없습니다.

나. 단기매매차익 발생 및 환수현황

당사는 과거 3사업연도 및 당해년도 보고서 제출기준일 현재 단기매매차익 발행 및 환수현황은 발생하지 않았습니다.

다. 공모자금 사용내역

최근 3개사업연도의 공모자금은 없습니다.

라. 사모자금의 사용내역

(기준일 : 2020년 12월 31일 )

(단위 : 백만원)

구분	회사	납입일	주요사항보고서의 자금사용 계획		실제 자금사용 내역		차이발생 사유 등
			사용용도	조달금액	내용	금액	
무기명식 이권부 무보증 사모사채	제17회차	2019.05.31	운영자금	7,000	운영자금(협력업체 매입대금 지급)	7,000	-
무기명식 이권부 무보증 사모사채	제18회차	2020.02.27	운영자금	5,000	운영자금(협력업체 매입대금 지급)	5,000	-
무기명식 이권부 무보증 사모사채	제19회차	2020.03.16	운영자금	5,000	운영자금	5,000	-
무기명식 이권부 무보증 사모사채	제20회차	2020.05.18	운영자금	13,000	신규차종투자비 / 운영자금	13,000	-

## 【 전문가의 확인 】

### 1. 전문가의 확인

해당사항 없습니다.

### 2. 전문가와의 이해관계

해당사항 없습니다.